

**STIHL®**



BE

## Catalogue 2019





# « Assortiment STIHL 2019 – des performances de pointe et des innovations incroyables. »

Que ce soit pour une utilisation dans la sylviculture et l'agriculture, sur des chantiers de construction ou pour des travaux au jardin, l'assortiment de STIHL compte de nombreux produits innovants destinés à simplifier votre travail. Vous trouverez très certainement votre bonheur dans notre catalogue.

En 2019, nous avons étendu notre gamme de produits performants dans le secteur des machines de jardin au niveau du sol pour que vous puissiez trouver chez STIHL tout ce dont vous avez besoin pour un entretien efficace de vos espaces verts. La numérisation vous réserve également de nouvelles possibilités : le génie logiciel, associé de manière unique à une conception innovante des produits, a permis aux machines de dernière génération d'atteindre des performances impressionnantes – pour une utilisation plus efficace et plus confortable au quotidien.

Je vous souhaite un travail agréable avec nos machines !



A handwritten signature in white ink that reads "N. Stihl".

Dr. Nikolas Stihl

Président du conseil consultatif de STIHL







1

## Machines sur batterie

➤ à partir de la page 8



2

## Solutions intelligentes

➤ à partir de la page 36



3

## Tronçonneuses et perches élagueuses

➤ à partir de la page 42



4

## Dispositifs de coupe


➤ à partir de la page 72



5

## CombiSystème et MultiSystème

➤ à partir de la page 86



6

## Tondeuses robots, tondeuses, tracteurs tondeuses et scarificateurs

➤ à partir de la page 98



7

## Coupe-bordures et débroussailleuses


➤ à partir de la page 144



8

## Taille-haies et taille-haies sur perche

➤ à partir de la page 176



9

## Broyeurs de jardin

➤ à partir de la page 192





10

**Motobineuses**

➤ à partir de la page 200



11

**Machines de nettoyage**

➤ à partir de la page 206



12

**Atomiseurs et pulvérisateurs**

➤ à partir de la page 248



13

**Tronçonneuse à pierre et à béton, découpeuses et tarières**

➤ à partir de la page 256



14

**Carburants et lubrifiant**

➤ à partir de la page 276



15

**Outillage et articles forestiers**

➤ à partir de la page 286



16

**Équipements de protection individuelle**

➤ à partir de la page 296



17

**Articles pour les fans**

➤ à partir de la page 328

**Technologie de pointe et détail**

Vous trouverez des informations plus détaillées et des explications concernant nos machines et les solutions techniques dans notre glossaire

➤ à partir de la page 346



# NOUVEAUTÉS

## MACHINES SUR BATTERIE

Taille-haie sur perche sur batterie HLA 56 .....	16
Batteries AK 10, AK 20, AK 30 .....	17
Tronçonneuse sur batterie MSA 161 T .....	21
Tondeuse sur batterie RMA 443 PC .....	22
Tondeuse sur batterie RMA 448 PC .....	22
Tondeuse sur batterie RMA 2 RP .....	22
Batteries AP 100, AP 200, AP 300, AP 300 S .....	28
Boîte de rangement pour batterie .....	30

## SOLUTIONS INTELLIGENTES

Smart Garden Hub GCI 100 .....	39
Capteur SMI 50 .....	39
Smart Connector .....	40

## TRONÇONNEUSES ET PERCHES ÉLAGUEUSES

Tronçonneuse MS 500i .....	50
Tronçonneuse d'intervention MS 462 C-M R .....	55
Perche élagueuse HTE 60 .....	63
Tronçonneuse MS 500i W .....	66

## COMBISYSTÈME ET MULTISYSTÈME

Débroussailleuse FS-KM AC C 26-2 .....	91
Débroussailleuse FSB-KM AC C 6-2 .....	91
Coupe-haie HL-KM 145° .....	92

## COUPE-BORDURES ET DÉBROUSSAILLEUSES

Tête faucheuse DuroCut 5-2 .....	168
Tête faucheuse DuroCut 20-2 .....	168
Tête faucheuse DuroCut 40-4 .....	168

## TAILLE-HAIES ET TAILLE-HAIES SUR PERCHE

Rallonge de tube HLA .....	190
----------------------------	-----

## Smart Connector – l'heure est à la numérisation

Le Smart Connector est la base de l'offre numérique de STIHL connected. Vissé ou collé à votre machine, il enregistre par exemple le nombre d'heures de fonctionnement et transmet l'information via Bluetooth à votre smartphone ou tablette. Grâce au portail STIHL connect pro, le Smart Connector améliore également les processus de travail des professionnels.





## MACHINES DE NETTOYAGE

Nettoyeur haute pression RE 90.....	224
Nettoyeur haute pression RE 100.....	225
Nettoyeur haute pression RE 110.....	225
Nettoyeur haute pression RE 120.....	226
Nettoyeur haute pression RE 130 Plus.....	226
Brosses de lavage.....	230
Lance.....	230
Rallonge de lance.....	230
Tuyau textile avec enrouleur.....	231
Rallonges de flexible haute pression.....	231
Injecteur de mousse.....	231
Dispositif de sablage humide.....	231
Set de nettoyage de canalisations.....	231
Filtre à eau.....	231
Kit d'aspiration.....	231
Détergent universel CU 100.....	232
Détergent pour pierres et façades CS 100.....	232
Détergent pour véhicules CC 100.....	233
Détergent pour jantes CR 100.....	233
Détergent universel CP 200.....	233

## CARBURANTS ET LUBRIFIANTS

Essence alkylée Moto4Plus.....	282
Huile moteur SAE 30.....	282
Huile moteur 10 W-30.....	282

## OUTILLAGE ET ARTICLES FORESTIERS

Outil d'affûtage 3 en 1.....	291
------------------------------	-----

## ÉQUIPEMENTS DE PROTECTION INDIVIDUELLE

Jambières 270°, longueur 105 cm.....	306
Protection pour les bras Protect MS.....	306/313
Ensemble casque DYNAMIC Ergo.....	322
Ensemble casque DYNAMIC X-Ergo.....	322
Lunettes de protection intégrées.....	324

## ARTICLES POUR LES FANS

TIMBERSPORTS Fan.....	à partir de 330
Nature.....	à partir de 333
Home.....	à partir de 335
Urban.....	à partir de 338
Wild Kids.....	à partir de 340
Heritage.....	à partir de 342
STIHL Fan.....	à partir de 344

# GCI 100 – Votre solution Smart-Garden moderne

Irriguer efficacement votre jardin, contrôler vos éclairages extérieurs ou vous connecter à votre iMow – tout cela est possible grâce au Smart Garden Hub GCI 100. Cette solution intelligente facilite même le quotidien des professionnels. Le GCI 100 peut par exemple être utilisé dans des parcs, des hôtels, des entreprises ou sur des terrains de sport.





De nombreuses heures  
de travail au jardin ...  
et toujours  
des réserves.





Les travaux de jardinage demandent parfois beaucoup d'endurance. Nos machines sur batterie sont performantes et offrent une longue autonomie, vous assurant de toujours disposer de toute l'énergie nécessaire. Leur structure compacte et leur faible poids garantissent en outre un travail moins fatigant.

**Machines sur batterie pour les petits jardins** 12

**Système de batterie COMPACT pour les moyens et grands jardins** 14

» Vue d'ensemble des temps de charge des batteries, des durées d'utilisation par charge et de l'autonomie des batteries des machines avec batterie intégrée et du système COMPACT 19

**Système de batterie PRO pour les professionnels** 20

» Vue d'ensemble des temps de charge des batteries, des durées d'utilisation par charge et de l'autonomie des batteries du système PRO 32





### Simple, flexible, durable.

Quiconque aime travailler dans son jardin et en pleine nature sait que la végétation doit bien pousser et se développer – et être entretenue le plus durablement et écologiquement possible. Les machines sur batterie STIHL constituent dès lors le choix idéal.

#### Technologie

- Toutes les machines sur batterie fonctionnent avec des batteries lithium-ion puissantes.
- Des composants de qualité supérieure et parfaitement adaptés les uns aux autres assurent un niveau d'efficacité maximal.
- Le moteur électrique à réglage électronique (EC) garantit une puissance constante.

#### Qualité

- Toutes les machines sur batterie STIHL recèlent un véritable savoir-faire technologique jusque dans le moindre détail.
- Nos 90 années d'expérience au service du développement et de l'utilisation de machines à moteur dans l'entretien des espaces verts et forestiers sont pour vous synonymes de haute performance, de qualité et de fiabilité.


#### Diversité

- Que vous soyez un utilisateur particulier ou professionnel, le large assortiment de machines STIHL répond à tous les besoins.
- Les systèmes de batterie STIHL sont particulièrement flexibles et conviennent tant à une utilisation privée que professionnelle.



# Accu performant. Made by STIHL.

1



**Lithium-Ion**

## Machines sur batterie pour les petits jardins

Les machines sur batterie STIHL seront un soutien précieux pour l'entretien de votre petit coin de paradis. Les batteries assurent un maniement rapide et aisé de la machine, tout en vous apportant les performances dont vous avez besoin. Désormais, les petits travaux spontanés dans le jardin seront un jeu d'enfant.

➤ Plus d'informations en page 12




**Lithium-Ion  
COMPACT**

## Système de batterie COMPACT pour les moyens et grands jardins

Votre jardin est bien souvent un projet qui vous tient à cœur. Les outils que vous y utilisez doivent donc répondre à des exigences élevées. Ils doivent être performants, mais aussi faciles à utiliser. Le système de batterie STIHL COMPACT avec batteries échangeable AK vous offre ce parfait mélange. Avec l'assortiment flexible de machines de qualité STIHL, vous êtes prêt pour relever chaque défi.

➤ Plus d'informations en page 14




**Lithium-Ion  
PRO**

## Système de batterie PRO pour les professionnels

Une machine sur batterie n'est pas seulement indispensable lorsqu'il faut travailler dans un endroit sensible au bruit. Dans votre travail, performance maximale, autonomie et maniement aisé sont pour vous des critères essentiels. Avec le système de batterie PRO, STIHL vous propose un large assortiment de machines spécialement conçues pour répondre aux besoins des professionnels.

➤ Plus d'informations en page 20





## Machines sur batterie pour les petits jardins

Pour tous les petits travaux indispensables dans le jardin, les machines sur batterie de STIHL sont la solution. Le design élancé et moderne des machines rend leur maniement particulièrement confortable. Leur faible poids et la batterie intégrée (hors HSA 25) facilitent davantage encore l'utilisation des taille-haies, du souffleur et du coupe-bordure. De plus, les machines sur batterie sont rapidement prêtes à l'emploi sans grande préparation.

### HSA 25



Lithium-Ion

Cisaille à gazon et taille-buis sur batterie avec lame pour la coupe et l'entretien de haies de petite taille à feuilles persistantes et d'arbustes d'ornement à petites feuilles. Avec couteau à herbe pour la coupe des bords de pelouse sur les terrasses, parterres et aux abords de la maison. Poignée caoutchoutée ergonomique, double lame pour une coupe efficace et peu de vibrations, poids 0,6 kg<sup>①</sup>. Batterie exclusivement compatible avec HSA 25. Pour plus de détails techniques et d'informations sur l'équipement, voir page 186.

Inclus :

- 1 x batterie lithium-ion, 21,6 Wh, autonomie de la batterie jusqu'à 110 min.
- 1 x chargeur, temps de charge 140 min./180 min. (80 %/100 %)
- 1 x lame pour buisson, longueur de coupe 17 cm
- 1 x lame à herbe, largeur de coupe 11 cm
- 1 x sac de transport noir/orange avec œillets pour une fixation murale

Longueur de coupe	N° réf.	Prix <sup>③</sup>
17 cm	4515 011 3500	129,00 €

### Manche télescopique pour HSA 25

Permet d'utiliser le HSA 25 en position droite. Placement de la batterie dans la poignée de commande, manche télescopique continu de 95–110 cm, angle de travail réglable à 125°, avec roulettes.

N° réf. 4515 710 7100  
Prix 59,00 €



### HSA 45



Lithium-Ion

Taille-haie sur batterie ultra léger offrant une excellente puissance de coupe pour l'entretien des arbustes et des haies autour de la maison. Lames à tranchant unilatéral avec pas de denture de 24 mm, protection anti-coupures intégrée, protège-guide vissé, batterie lithium-ion intégrée (36 Wh) avec indicateur de charge, poids 2,3 kg<sup>②</sup>. Temps de charge de la batterie 145 min./210 min. (80 %/100 %). Pour plus de détails techniques et d'informations sur l'équipement, voir page 186.

Longueur de coupe	N° réf.	Prix <sup>③</sup>
50 cm	4511 011 3500	129,00 €

### BGA 45



Lithium-Ion

Souffleur sur batterie maniable pour le nettoyage de petites surfaces autour de la maison. Buse ronde, batterie lithium-ion intégrée (45 Wh) avec indicateur de charge, poids 2,0 kg<sup>②</sup>. Temps de charge de la batterie 210 min./300 min. (80 %/100 %). Pour plus de détails techniques et d'informations sur l'équipement, voir page 216.

N° réf. 4513 011 5900  
Prix 129,00 €<sup>③</sup>

Retrouvez une vue d'ensemble des durées d'utilisation par charge sur la page 19.



## Lithium-Ion



### FSA 45

Lithium-Ion



Coupe-bordure compact sur batterie pour des travaux d'entretien et de nettoyage simples autour de la maison. Batterie lithium-ion (36 Wh) intégrée avec indicateur de charge, tube et poignée en étrier ajustables sans outil, angle de travail de l'unité de fauchage réglable, notamment pour une coupe verticale des bordures, passage facile du couteau PolyCut au fil de coupe sans devoir changer la tête faucheuse, étrier d'écartement, poids 2,3 kg<sup>②</sup>. Temps de charge de la batterie 145 min./210 min. (80%/100%). Pour plus de détails techniques et d'informations sur l'équipement, voir page 164.

N° réf. 4512 011 5700  
Prix 129,00 €<sup>③</sup>

### Autonomie des batteries<sup>④</sup> (exemples d'application)

#### HSA 25



En coupe de mise et forme, permet de tailler jusqu'à ... boules de buis



30 boules

#### HSA 45



Jusqu'à ... m<sup>2</sup> de haie



80 m<sup>2</sup>

#### BGA 45



Déblaie jusqu'à ... m<sup>2</sup> de feuilles sèches sur de l'asphalte



200 m<sup>2</sup>

#### FSA 45



Jusqu'à ... m de bordures / jusqu'à ... m<sup>2</sup> de pelouse



250 m / 50 m<sup>2</sup>


④ Ces valeurs sont données à titre indicatif et peuvent varier selon l'application

### Batterie de rechange 10,8 V pour HSA 25 (non ill.)

Énergie de la batterie 21,6 Wh, 0,2 kg.

N° réf. 4515 400 6500  
Prix 49,00 €





## Système de batterie COMPACT pour les moyens et grands jardins

Avec le système de batterie COMPACT, vous êtes parfaitement armé pour relever tous les défis dans votre jardin. Les batteries lithium-ion AK sont interchangeables et vous offrent des performances et une autonomie exceptionnelles, même pour l'entretien de grandes superficies. Toutes les batteries AK peuvent être combinées sans problème avec l'ensemble des chargeurs de type AL et des machines du système COMPACT.

### MSA 120 C-B



Tronçonneuse légère sur batterie pour l'entretien du jardin et pour des travaux manuels simples. Poignée caoutchoutée, remplacement simple et rapide de la chaîne grâce au tendeur de chaîne rapide STIHL, réservoir d'huile avec fenêtre transparente, performance de coupe élevée grâce à la chaîne 1/4"-PM3, poids 2,7 kg<sup>①</sup>. Pour plus de détails techniques et d'informations sur l'équipement, voir page 68.

MSA 120 C-B sans batterie et sans chargeur<sup>③</sup>

Longueur de coupe	N° réf.	Prix <sup>④</sup>
30 cm	1254 011 5870	229,00 €

Set MSA 120 C-B avec AK 20 et AL 101<sup>③</sup>

Longueur de coupe	N° réf.	Prix <sup>④</sup>
30 cm	1254 011 5880	299,00 €

### MSA 140 C-B



Tronçonneuse légère sur batterie pour l'entretien du jardin et pour des travaux manuels simples. Performance de coupe augmentée de 25 % par rapport au modèle MSA 120 C-B. Poignée caoutchoutée, remplacement simple et rapide de la chaîne grâce au tendeur de chaîne rapide STIHL, réservoir d'huile avec fenêtre transparente, performance de coupe élevée grâce à la chaîne 1/4"-PM3, poids 2,6 kg<sup>①</sup>. Pour plus de détails techniques et d'informations sur l'équipement, voir page 68.

MSA 140 C-B sans batterie et sans chargeur<sup>③</sup>

Longueur de coupe	N° réf.	Prix <sup>④</sup>
30 cm	1254 011 5840	259,00 €

Set MSA 140 C-B avec AK 30 et AL 101<sup>③</sup>

Longueur de coupe	N° réf.	Prix <sup>④</sup>
30 cm	1254 011 5850	359,00 €







## HSA 56



Taille-haie sur batterie ultra léger, offrant des performances de coupe élevées, pour l'entretien des buissons et des haies autour de la maison. Lames à tranchant unilatéral avec pas de denture de 30 mm, protection anti-coupures intégrée et forme de goutte, protège-guide et protège-lame vissés. Poids 2,9 kg<sup>②</sup>. Pour plus de détails techniques et d'informations sur l'équipement, voir page 186.

HSA 56 sans batterie et sans chargeur

Longueur de coupe	N° réf.	Prix <sup>④</sup>
45 cm	4521 011 3500	189,00 €

Set HSA 56 avec AK 10 et AL 101

Longueur de coupe	N° réf.	Prix <sup>④</sup>
45 cm	4521 011 3510	249,00 €

## BGA 56



Souffleur sur batterie équilibré et ergonomique, de forme élancée, pour un travail agréable et moins fatigant. Buse ronde, poignée caoutchoutée, tube de soufflage à longueur réglable sur trois niveaux pour une puissance de soufflage optimale, poids 2,1 kg<sup>②</sup>. Pour plus de détails techniques et d'informations sur l'équipement, voir page 216.

BGA 56 sans batterie et sans chargeur

N° réf. 4523 011 5900, prix 149,00 €<sup>④</sup>

Set BGA 56 avec AK 20 et AL 101

N° réf. 4523 011 5910, prix 249,00 €<sup>④</sup>

Retrouvez une vue d'ensemble de l'autonomie des batteries (exemples d'utilisation) en page 18.

Retrouvez une vue d'ensemble des temps de charge de batterie et de l'autonomie des batteries en page 19.



### FSA 56



Coupe-bordure léger sur batterie offrant une puissance de coupe exceptionnelle. Diamètre de coupe de 280 mm, longueur du tube réglable par simple pression sur un bouton, réglage sans outil de la poignée, poignée caoutchoutée avec gâchette de commande, étrier d'écartement. Une légère pression de la tête faucheuse au sol permet d'ajuster automatiquement le fil de coupe, poids 2,5 kg<sup>①</sup>. Pour plus de détails techniques et d'informations sur l'équipement, voir page 164.

FSA 56 sans batterie et sans chargeur

**N° réf. 4522 011 5700, prix 189,00 €<sup>③</sup>**

**Set FSA 56 avec AK 10 et AL 101**

**N° réf. 4522 011 5710, prix 249,00 €<sup>③</sup>**

### RMA 235



Tondeuse sur batterie facile d'utilisation et maniable avec une largeur de coupe de 33 cm, pour les petites superficies. Avec régulation automatique du régime et lames à flux d'air optimisé pour une durée de fonctionnement prolongée. Réglage centralisé de la hauteur de coupe. Guidon rabattable, réglable en hauteur à deux niveaux. Bac de ramassage de 30 litres breveté avec indicateur du niveau de remplissage. Poids 14 kg<sup>②</sup>. Pour plus de détails techniques et d'informations sur l'équipement, voir page 128.

RMA 235 sans batterie et sans chargeur

**N° réf. 6311 011 1410, prix 199,00 €<sup>③</sup>**

**Set RMA 235 avec AK 20 et AL 101**

**N° réf. 6311 200 0005, prix 299,00 €<sup>③</sup>**

### HLA 56



**NOUVEAU**



Léger taille-haie sur perche sur batterie pour la taille de haies et d'arbustes de grande hauteur dans des jardins privés. Lames à tranchant unilatéral en forme de gouttes, barre de coupe orientable par paliers de -45° à +90°, tube démontable pour un transport aisé. Longueur de transport 115 cm, longueur totale 210 cm, poids 3,8 kg<sup>②</sup>. Pour plus de détails techniques et d'informations sur l'équipement, voir page 191.

HLA 56 sans batterie et sans chargeur

**N° réf. HA01 011 2900, prix 239,00 €<sup>③</sup>**

**Set HLA 56 avec AK 10 et AL 101**

**Prix 299,00 €<sup>③</sup>**

### RMA 339 C



10 ANS DE GARANTIE SUR LE GUIDON MONO<sup>⑤</sup>

Tondeuse sur batterie facile d'utilisation et maniable avec une largeur de coupe de 37 cm, pour les petites ou moyennes superficies. Avec régulation automatique du régime et lames à flux d'air optimisé pour une durée de fonctionnement prolongée. Réglage centralisé de la hauteur de coupe et guidon mono rabattable et réglable en hauteur. Bac de ramassage de 40 litres breveté avec indicateur du niveau de remplissage. Poids 16 kg<sup>②</sup>. Pour plus de détails techniques et d'informations sur l'équipement, voir page 128.

RMA 339 C sans batterie et sans chargeur

**N° réf. 6320 011 1420, prix 349,00 €<sup>③</sup>**

**Set RMA 339 C avec AK 30 et AL 101**

**N° réf. 6320 011 1443, prix 499,00 €<sup>③</sup>**

➤ **Autre version :**

**RMA 339 voir tableau à la page 128**



## Batteries AK

**NOUVEAU**

Disponible à partir du printemps 2019 !

**Lithium-Ion COMPACT**



Compatibles avec le système de batterie STIHL COMPACT. Batteries lithium-ion légères, de différentes capacités, avec indicateur de charge (quatre LED).

### AK 10

Énergie de la batterie

72 Wh<sup>④</sup>, 0,8 kg

N° réf. 4520 400 6515

Prix 79,00 €

### AK 20

Énergie de la batterie

144 Wh<sup>④</sup>, 1,2 kg

N° réf. 4520 400 6518

Prix 119,00 €

### AK 30

Énergie de la batterie

172 Wh<sup>④</sup>, 1,3 kg

N° réf. 4520 400 6512

Prix 159,00 €

## Chargeur rapide AL 300



230 V. Pour les batteries STIHL AK, AP et AR. Dispositif de fixation au mur dans le fond du carter et enrouleur de câble, avec indicateur de charge (LED) et refroidissement actif de la batterie.

N° réf. 4850 430 5500

Prix 99,00 €<sup>⑤</sup>

## Pochette pour batterie



Pochette légère et résistante pour emporter et protéger en toute facilité les accessoires des machines sur batterie STIHL, p. ex. pour une batterie avec un chargeur.

N° réf. 0000 881 0520

Prix 25,00 €

## Rallonge de tube HLA

**NOUVEAU**



Fabriquée en aluminium. Extension de la portée de 50 cm pour le taille-haie sur perche sur batterie HLA 56. Poids 50 gr.

N° réf. HA01 820 5000

Prix 34,00 €

## Couvercle pour raccord de chargement de batterie AK



Pour recouvrir le raccord de chargement de la batterie sur les machines du système STIHL COMPACT. Protège contre les saletés et la poussière lors de stockages prolongés.

N° réf. 4520 602 0900

Prix 3,90 €

## Le conseil STIHL :



STIHL propose un large choix de batteries pour les machines des systèmes COMPACT et PRO. Pour que vous disposiez toujours de l'équipement le plus adapté à vos besoins, STIHL accompagne chaque produit d'un conseil batterie pratique. Les combinaisons conseillées vous permettent de profiter des performances maximales de la machine, d'une autonomie de batterie suffisante, du poids le plus réduit possible et d'une répartition équilibrée du poids de la machine. Vous tirez ainsi toujours le meilleur parti de vos machines.



















④ Contenu énergétique selon les spécifications du fabricant. Pour augmenter la durée de vie, le contenu énergétique disponible lors de l'utilisation effective est réduit

⑤ 10 ans de garantie sur le guidon mono. La durée de cette garantie est une exception aux conditions de garantie existantes de ANDREAS STIHL N.V. et ne donne en aucun cas droit à une dérogation sur les conditions de garantie d'autres machines STIHL





## Machines sur batterie







		NOUVEAU <sup>①</sup> AK 10	NOUVEAU <sup>①</sup> AK 20	NOUVEAU <sup>①</sup> AK 30
Énergie de la batterie (Wh)		72	144	172
Autonomie des batteries <sup>②</sup> (exemples d'application)				
<b>MSA 120 C-B</b>				
	Jusqu'à ... coupes de bois équerri (10 x 10 cm) 	50 coupes <sup>③</sup>	120 coupes	150 coupes
<b>MSA 140 C-B</b>				
	Jusqu'à ... coupes de bois équerri (10 x 10 cm) 	50 coupes <sup>③</sup>	120 coupes <sup>③</sup>	180 coupes
<b>FSA 56</b>				
	Jusqu'à ... m de bordures / jusqu'à ... m² de pelouse 	625 m / 125 m²	1.250 m / 250 m²	1.500 m / 300 m²
<b>HSA 56</b>				
	Jusqu'à ... m² de haies 	175 m²	350 m²	420 m²
<b>NOUVEAU HLA 56</b>				
	Jusqu'à ... m² de haies 	190 m²	380 m²	460 m²
<b>BGA 56</b>				
	Déblaie jusqu'à ... m² de feuilles sèches sur de l'asphalte 	380 m²	760 m²	900 m²
<b>RMA 235</b>				
	Jusqu'à ... m² de pelouse 	125 m² <sup>③</sup>	250 m²	300 m²
<b>RMA 339/RMA 339 C</b>				
	Jusqu'à ... m² de pelouse 	185 m² <sup>③</sup>	370 m²	400 m²



<sup>①</sup> Disponible à partir du printemps 2019 !

<sup>②</sup> Ces valeurs sont données à titre indicatif et peuvent varier selon l'application

<sup>③</sup> Performances de la machine sous optimales



	Batterie de rechange <sup>④</sup>	Batterie intégrée <sup>④</sup>	NOUVEAU <sup>①</sup> AK 10 	NOUVEAU <sup>①</sup> AK 20 	NOUVEAU <sup>①</sup> AK 30 
Énergie de la batterie (Wh)	—	—	72	144	172
Temps de charge de la batterie (min.) Capacité : 80 %/100 %					
AL 101 	—	—	70/95	135/180	160/205
AL 300 	—	—	30/45	35/55	35/60
AL 500 	—	—	30/45	35/55	35/60
Autonomie par charge (jusqu'à ... min.) <sup>⑤</sup>					
HSA 25	110	—	—	—	—
FSA 45 (avec couteaux PolyCut 2-2 / fil de coupe)	—	20/12	—	—	—
HSA 45	—	40	—	—	—
BGA 45	—	10	—	—	—
MSA 120 C-B	—	—	18	40	55
MSA 140 C-B	—	—	18	40	45
FSA 56 (avec fil de coupe)	—	—	25	50	60
HSA 56	—	—	50	100	120
NOUVEAU HLA 56	—	—	50	100	120
BGA 56	—	—	13	25	30


 Batterie conseillée  
 Performances de la machine sous optimales

<sup>④</sup> Temps de charge : voir descriptif des produits

<sup>⑤</sup> Les autonomies indiquées par charge de batterie sont données à titre indicatif et peuvent varier selon l'utilisation et l'herbe coupée







## Système de batterie PRO pour les professionnels

Pour les professionnels, une machine sur batterie doit répondre à de nombreuses exigences : puissance élevée et constante, plus grande efficacité énergétique possible, ergonomie et flexibilité d'utilisation. Le système de batterie STIHL PRO satisfait à tous ces critères. Dans notre vaste gamme de produits, les professionnels trouveront des machines sur mesure, qui répondent précisément à chacun de leurs besoins.

### MSA 160 C-B



Tronçonneuse sur batterie, pour les utilisations dans les zones sensibles au bruit. Tendeur de chaîne rapide STIHL, bouchon du réservoir d'huile ouvrable sans outil, avec chaîne 1/4"-PM3 pour une coupe fine et une puissance de coupe élevée, poids 3,1 kg<sup>①</sup>. Pour plus de détails techniques et d'informations sur l'équipement, voir page 68.

MSA 160 C-B sans batterie et sans chargeur<sup>③</sup>

Longueur de coupe	N° réf.	Prix <sup>⑦</sup>
30 cm	1250 200 0049	349,00 €

### MSA 200 C-B



Tronçonneuse sur batterie encore plus puissante, pour une utilisation dans des zones sensibles au bruit. Performance de coupe augmentée de 44 % par rapport au modèle MSA 160 C-B. Tendeur de chaîne rapide STIHL, bouchon du réservoir d'huile ouvrable sans outil, avec chaîne 1/4"-PM3 pour une coupe fine et une puissance de coupe élevée, griffe en métal, poids 3,3 kg<sup>①</sup>. Pour plus de détails techniques et d'informations sur l'équipement, voir page 68.

MSA 200 C-B sans batterie et sans chargeur<sup>③</sup>

Longueur de coupe	N° réf.	Prix <sup>⑦</sup>
30 cm	1251 200 0018	399,00 €
35 cm	1251 200 0021	404,00 €

Retrouvez une vue d'ensemble des temps de charge de batterie et de l'autonomie des batteries en page 32.

① Poids sans batterie, avec guide-chaîne et chaîne de tronçonneuse  
② Conçu spécialement pour les interventions dans les arbres. Destiné exclusivement aux utilisateurs formés à l'entretien des arbres

③ Avec guide-chaîne et chaîne  
④ Explication des symboles : voir page 347  
⑤ Poids sans batterie et sans outil CombiSystème

⑥ Avec le souffleur BG-KM, il est nécessaire de porter une protection auditive  
⑦ Recupel inclus pour la Belgique





## MSA 161 T



NOUVEAU



Tronçonneuse d'élagage professionnelle sur batterie<sup>®</sup>, légère, idéale pour les travaux dans les zones sensibles au bruit. Avec chaîne 1/4"-PM3 pour une coupe fine et une puissance de coupe élevée, concept d'utilisation optimisé, écrou imperdable sur le cache du pignon de chaîne, poids 2,1 kg<sup>®</sup>. Pour plus de détails techniques et d'informations sur l'équipement, voir page 68.

MSA 161 T sans batterie et sans chargeur<sup>®</sup>

Longueur de coupe	N° réf.	Prix <sup>⑦</sup>
25 cm	1252 200 0043	389,00 €
30 cm	1252 200 0044	399,00 €

## KMA 130 R



Moteur Combi sur batterie, puissant et léger, avec couple élevé. Trois niveaux de puissance pour une utilisation économe en énergie et un travail silencieux. Compatible avec presque tous les outils CombiSystème, harnais, poids 3,2 kg<sup>®</sup>. Pour les outils CombiSystème adaptés, voir page 90 et suivantes. Pour plus de détails techniques et d'informations sur l'équipement, voir page 92.

KMA 130 R sans batterie et sans chargeur

N° réf. 4867 011 6820

Prix 399,00 €<sup>⑦</sup>

### Accessoires adaptés



FS-KM  
(Tête faucheuse à fil)



HT-KM  
(Perche élagueuse)



FS-KM  
(Couteau à herbe)



BG-KM  
(Souffleur)



HL-KM 145°  
(Taille-haie)

7 autres variantes à découvrir aux pages 90 et suivantes.





### RMA 443 TC



10 ANS DE GARANTIE SUR  
LE GUIDON MONO ④



Tondeuse sur batterie maniable avec une largeur de coupe de 41 cm, pour les superficies moyennes. Avec régulation automatique du régime et lames à flux d'air optimisé pour une durée de fonctionnement prolongée. Réglage centralisé de la hauteur de coupe, entraînement des roues commutable et guidon mono rabattable et réglable en hauteur pour un plus grand confort d'utilisation. Bac de ramassage de 55 litres breveté avec indicateur du niveau de remplissage. Poids 23 kg<sup>①</sup>. Pour plus de détails techniques et d'informations sur l'équipement, voir page 130.

RMA 443 TC sans batterie et sans chargeur  
**N° réf. 6338 011 1420, prix 549,00 €<sup>②</sup>**

**Set RMA 443 TC avec AP 200 et AL 101**  
**N° réf. 6338 200 0049, prix 749,00 €<sup>②</sup>**

➤ **Autres versions :**  
**RMA 443, RMA 443 C** voir tableau à la page 130

### RMA 448 TC



10 ANS DE GARANTIE SUR  
LE GUIDON MONO ④



Tondeuse sur batterie puissante avec une largeur de coupe de 46 cm pour les superficies moyennes. Avec régulation automatique du régime et lames à flux d'air optimisé pour une durée de fonctionnement prolongée. Réglage centralisé de la hauteur de coupe, entraînement des roues commutable et guidon mono rabattable et réglable en hauteur pour un plus grand confort d'utilisation. Bac de ramassage de 55 litres breveté avec indicateur du niveau de remplissage. Poids 24 kg<sup>①</sup>. Pour plus de détails techniques et d'informations sur l'équipement, voir page 130.

RMA 448 TC sans batterie et sans chargeur  
**N° réf. 6358 011 1420, prix 599,00 €<sup>②</sup>**

**Set RMA 448 TC avec AP 300 et AL 300**  
**N° réf. 6358 200 0013, prix 899,00 €<sup>②</sup>**

➤ **Autre version :**  
**NOUVEAU RMA 448 PC** voir tableau à la page 130

### RMA 2 RT



Tondeuse mulching sur batterie facile d'utilisation et maniable avec une largeur de coupe de 46 cm, pour les superficies moyennes. Réglage de la hauteur de coupe par axe, traction avant commutable, tendeurs rapides QuickFix et guidon rabattable pour un plus grand confort d'utilisation. Poids 23 kg<sup>①</sup>. Pour plus de détails techniques et d'informations sur l'équipement, voir page 130.

RMA 2 RT sans batterie et sans chargeur  
**N° réf. 6357 011 1400, prix 549,00 €<sup>②</sup>**

**Set RMA 2 RT avec AP 300 et AL 300**  
**N° réf. 6357 200 0001, prix 849,00 €<sup>②</sup>**

➤ **Autre version :**  
**NOUVEAU RMA 2 RP** voir le tableau page 130

Retrouvez une vue d'ensemble des temps de charge de batterie et de l'autonomie des batteries en page 32.



## HSA 66



Taille-haie sur batterie avec une excellente qualité de coupe pour un poids inférieur et une cadence constante sous charge, même en cas d'utilisations exigeantes. Pas de denture de 30 mm, géométrie des lames en forme de gouttes pour une meilleure prise des branches dans les lames, lames à tranchant unilatéral, protection contre les coupures intégrée, protège-guide vissé, poids 3,1 kg<sup>①</sup>. Pour plus de détails techniques et d'informations sur l'équipement, voir page 186.

HSA 66 sans batterie et sans chargeur

Longueur de coupe	N° réf.	Prix <sup>②</sup>
50 cm	4851 011 3520	269,00 €

## HSA 86



Taille-haie sur batterie avec une meilleure qualité de coupe et plus d'efficacité pour un poids inférieur et une cadence constante sous charge, même lors de travaux de rabattage. Pas de denture de 33 mm, lames à double tranchant dans deux longueurs, protège-guide et protection anti-coupures vissés, poids à partir de 3,0 kg<sup>①</sup>. Pour plus de détails techniques et d'informations sur l'équipement, voir page 186.

HSA 86 sans batterie et sans chargeur

Longueur de coupe	N° réf.	Prix <sup>②</sup>
45 cm	4851 011 3529	289,00 €
62 cm	4851 011 3521	299,00 €

## HSA 94 R



Taille-haie sur batterie professionnel, extrêmement résistant et puissant, avec vitesse de lame réduite pour une coupe puissante. Cadence constante, même sous charge extrême lors de travaux de rabattage difficiles, poignée rotative multifonctions avec cadence réglable sur trois niveaux, lames à double tranchant, version pour le rabattage, protège-guide et protection anti-coupure vissés, poids à partir de 4,1 kg<sup>①</sup>. Fonctionnement sur batterie possible au moyen de la pochette pour ceinture AP avec câble de raccordement ou d'un système de port (voir page 29). Pour plus de détails techniques et d'informations sur l'équipement, voir page 186.

HSA 94 R sans batterie et sans chargeur


Longueur de coupe	N° réf.	Prix <sup>②</sup>
60 cm	4869 011 3502	549,00 €
75 cm	4869 011 3503	589,00 €

## HSA 94 T



Taille-haie sur batterie professionnel, extrêmement résistant et puissant, avec vitesse de lame supérieure pour une coupe précise. Cadence constante, même sous charge, poignée rotative multifonctions avec cadence réglable sur trois niveaux, lames à double tranchant, version pour la taille de mise en forme, protège-guide et protection anti-coupure vissés, poids à partir de 3,7 kg<sup>①</sup>. Fonctionnement sur batterie possible au moyen de la pochette pour ceinture AP avec câble de raccordement ou d'un système de port (voir page 29). Pour plus de détails techniques et d'informations sur l'équipement, voir page 186.

HSA 94 T sans batterie et sans chargeur

Longueur de coupe		N° réf.	Prix <sup>②</sup>
50 cm	●	4869 011 3510	529,00 €
60 cm	—	4869 011 3511	549,00 €
75 cm	—	4869 011 3512	589,00 €

① Poids sans batterie

② Recupel inclus pour la Belgique

③ Explication des symboles : voir page 347

④ 10 ans de garantie sur le guidon mono. La durée de cette garantie est une exception aux conditions de garantie existantes de ANDREAS STIHL N.V. et ne donne en aucun cas droit à une dérogation sur les conditions de garantie d'autres machines STIHL



### BGA 85



Souffleur sur batterie confortable et très simple à utiliser. Buse ronde, poignée caoutchoutée, réglage du régime en continu, faible bruit de fonctionnement, poids 3,2 kg<sup>②</sup>. Pour plus de détails techniques et d'informations sur l'équipement, voir page 216.

BGA 85 sans batterie et sans chargeur

**N° réf. 4853 011 5900**

**Prix 279,00 €<sup>⑦</sup>**

### KGA 770



Balayeuse sur batterie pour les surfaces étendues à l'intérieur et à l'extérieur. Système de balayage STIHL MultiClean PLUS, réglage centralisé de la hauteur sur 8 niveaux, galet de guidage latéral, poignée de transport, entreposable à la verticale pour un gain de place, guidon ergonomique réglable en hauteur sur 2 positions. Maniement très aisé et sans effort grâce au fonctionnement sur batterie des balais circulaires et des rouleaux de balayage. Ces propriétés permettent un nettoyage particulièrement efficace des rebords et des coins, même lorsque la machine est immobile. Garantie de 4 ans sur les brosses en nylon résistantes à l'usure. Contenu de la cuve 50 l, largeur de balayage 77 cm, poids 16,0 kg<sup>②</sup>. Pour plus de détails techniques et d'informations sur l'équipement, voir page 222.

KGA 770 sans batterie et sans chargeur

**N° réf. 4860 011 4703**

**Prix 799,00 €<sup>⑦</sup>**

### BGA 100



Souffleur sur batterie agréablement silencieux, léger et très puissant pour une utilisation professionnelle, en particulier dans des zones urbaines sensibles au bruit. Buse ronde, poignée caoutchoutée, trois régimes de puissance avec fonction boost supplémentaire, tube de soufflage réglable en longueur sur trois niveaux, anneau pour le support crochet, poids 2,5 kg<sup>②</sup>. Pour plus de détails techniques et d'informations sur l'équipement, voir page 216.

BGA 100 sans batterie et sans chargeur

**N° réf. 4866 011 5900**

**Prix 449,00 €<sup>⑦</sup>**

### TSA 230<sup>③</sup>



Découpeuse sur batterie pratique avec disque à découper de 230 mm. Utilisable à l'intérieur et à l'extérieur, profondeur de coupe jusqu'à 70 mm, prise d'eau avec robinet et tuyau de raccordement pour la coupe humide, blocage de broche, transmission par courroie sans entretien, poids 3,9 kg<sup>④</sup>. Pour plus de détails techniques et d'informations sur l'équipement, voir page 266.

TSA 230 sans batterie et sans chargeur

**N° réf. 4864 011 6600**


**Prix 399,00 €<sup>⑦</sup>**



**HTA 65**

Perche élagueuse sur batterie particulièrement légère et puissante pour l'entretien de terrain, la fruiticulture et l'arboriculture professionnelle. Souple et maniable, avec chaîne 1/4" PM3 pour un excellent comportement au rebond et une qualité de coupe élevée, faibles vibrations et silencieuse pour l'utilisation dans les zones urbaines. Avec tension latérale de la chaîne et écrou imperdable sur le cache du pignon de chaîne, longueur totale 240 cm, poids 3,8 kg<sup>⑤</sup>. Pour plus de détails techniques et d'informations sur l'équipement, voir page 70.

HTA 65 sans batterie et sans chargeur<sup>⑥</sup>  
**N° réf. 4857 200 0017**  
**Prix 499,00 €<sup>⑦</sup>**

**HTA 85**

Perche élagueuse sur batterie pour la fruiticulture et l'arboriculture professionnelle avec manche télescopique. Légère et puissante avec chaîne 1/4" PM3 pour un comportement au rebond particulièrement précis et une bonne qualité de coupe, faibles vibrations et silencieuse pour l'utilisation dans les zones urbaines. Avec tension latérale de la chaîne et écrou imperdable sur le cache du pignon de chaîne, longueur totale 270–390 cm, poids 4,9 kg<sup>⑤</sup>. Pour plus de détails techniques et d'informations sur l'équipement, voir page 70.

HTA 85 sans batterie et sans chargeur<sup>⑥</sup>  
**N° réf. 4857 200 0005**  
**Prix 549,00 €<sup>⑦</sup>**

**HLA 65**

Taille-haie sur perche sur batterie pour haies particulièrement hautes et larges. Régime constant même en charge, pliable, réglage optimal pour les coupes latérales, en hauteur ou au sol, barre de coupe orientable à 115°, grande portée, couteaux avec dents à double tranchant, longueur de transport 125 cm, longueur totale 205 cm, poids 3,5 kg<sup>⑤</sup>. Pour plus de détails techniques et d'informations sur l'équipement, voir page 191.

HLA 65 sans batterie et sans chargeur  
**N° réf. 4859 011 2900**  
**Prix 389,00 €<sup>⑦</sup>**

**HLA 85**

Taille-haie sur perche sur batterie pour une utilisation professionnelle avec grand rayon d'action grâce au manche télescopique. Régime continu, réglage optimal pour les coupes latérales, en hauteur ou au sol, barre de coupe orientable à 115°, grande portée, couteaux avec dents à double tranchant, longueur du manche réglable sans outil à l'aide du levier à tendeur rapide, longueur de transport 180 cm, longueur totale 260–330 cm, poids 4,4 kg<sup>⑤</sup>. Pour plus de détails techniques et d'informations sur l'équipement, voir page 191.

HLA 85 sans batterie et sans chargeur  
**N° réf. 4859 011 2920**  
**Prix 489,00 €<sup>⑦</sup>**

Retrouvez une vue d'ensemble des temps de charge de batterie et de l'autonomie des batteries en page 32.



## FSA 65



Coupe-bordure sur batterie pour travaux de fauchage. Diamètre de coupe 300 mm, poignée en étrier caoutchoutée, à réglage continu, une légère pression de la tête faucheuse au sol permet d'ajuster automatiquement le fil de coupe, poids 2,7 kg<sup>®</sup>. Pour plus de détails techniques et d'informations sur l'équipement, voir page 164.

FSA 65 sans batterie et sans chargeur  
**N° réf. 4852 011 5700**  
**Prix 239,00 €<sup>®</sup>**

## FSA 85



Coupe-bordure sur batterie pour les travaux de tonte le long d'obstacles, comme les arbres et arbustes. Diamètre de coupe 350 mm, poignée en étrier réglable en continu et sans outil, une légère pression de la tête faucheuse au sol permet d'ajuster automatiquement le fil de coupe, réglage du régime en continu, avec étrier d'écartement, poids 2,8 kg<sup>®</sup>. Pour plus de détails techniques et d'informations sur l'équipement, voir page 164.

FSA 85 sans batterie et sans chargeur  
**N° réf. 4852 011 5701**  
**Prix 269,00 €<sup>®</sup>**

## FSA 90



Débroussailluse sur batterie pour les travaux sur grandes surfaces dans les herbes ligneuses. Diamètre de coupe 260 mm avec couteau à herbe, poignée à deux mains, poignée de commande avec fonction de charge partielle ECOSPEED, harnais double, poids 3,2 kg<sup>®</sup>. Pour plus de détails techniques et d'informations sur l'équipement, voir page 164.

FSA 90 (AutoCut 25-2) sans batterie et sans chargeur  
**N° réf. 4863 200 0002**  
**Prix 399,00 €<sup>®</sup>**

FSA 90 (Couteau à herbe 260-2) sans batterie et sans chargeur  
**N° réf. 4863 200 0003**  
**Prix 399,00 €<sup>®</sup>**

## FSA 90 R



Débroussailluse sur batterie pour les travaux sur grandes surfaces dans les herbes ligneuses. Diamètre de coupe 380 mm avec tête faucheuse, poignée circulaire, poignée de commande avec fonction de charge partielle ECOSPEED, harnais simple, aucune protection auditive nécessaire, poids 2,8 kg<sup>®</sup>. Pour plus de détails techniques et d'informations sur l'équipement, voir page 164.

FSA 90 R (AutoCut 25-2) sans batterie et sans chargeur  
**N° réf. 4863 200 0005**  
**Prix 389,00 €<sup>®</sup>**

FSA 90 R (Couteau à herbe 260-2) sans batterie et sans chargeur  
**N° réf. 4863 200 0006**  
**Prix 389,00 €<sup>®</sup>**

## FSA 130



Débroussailleuse sur batterie, légère et puissante, pour les travaux sur grandes surfaces dans les herbes ligneuses. Diamètre de coupe 260 mm avec couteau à herbe, trois niveaux de puissance, poignée à deux mains. Dispositif permettant de relier facilement la machine avec une batterie dorsale AR ou une ceinture pour batterie AP (accessoires, voir page 29), poids 4,5 kg<sup>②</sup>. Pour plus de détails techniques et d'informations sur l'équipement, voir page 164.

FSA 130 (AutoCut C 26-2) sans batterie et sans chargeur

**N° réf. 4867 200 0000**  
**Prix 499,00 €<sup>⑤</sup>**

FSA 130 (Couteau à herbe 260-2) sans batterie et sans chargeur

**N° réf. 4867 200 0001**  
**Prix 499,00 €<sup>⑤</sup>**

## FSA 130 R



Débroussailleuse sur batterie, légère et puissante, pour les travaux sur grandes surfaces dans les herbes ligneuses. Diamètre de coupe 420 mm avec tête faucheuse, trois niveaux de puissance, poignée circulaire. Dispositif permettant de relier facilement la machine avec une batterie dorsale AR ou une ceinture pour batterie AP (accessoires, voir page 29), poids 3,7 kg<sup>②</sup>. Pour plus de détails techniques et d'informations sur l'équipement, voir page 164.

FSA 130 R (AutoCut C 26-2) sans batterie et sans chargeur

**N° réf. 4867 200 0002**  
**Prix 479,00 €<sup>⑤</sup>**

## ASA 65



Dans la limite des stocks disponibles !



Sécateur sur batterie rapide et puissant pour la taille des vignes et de branches similaires d'un diamètre allant jusqu'à 35 mm. Convient tant aux gauchers qu'aux droitiers, carter robuste en aluminium, forme ergonomique des poignées, ouverture des lames réglable électroniquement, remplacement aisé des lames, livré dans un étui de protection en plastique. Poids 750 g<sup>④</sup>. Pour plus de détails techniques et d'informations sur l'équipement, voir page 288.

ASA 65 sans batterie et sans chargeur  
**N° réf. 4861 011 6220**  
**Prix 1.599,00 €<sup>⑤</sup>**

### Sécateur ASA 65

Dans la limite des stocks disponibles !



Sécateur sans système de port, sans unité de commande et sans étui de protection.

**N° réf. 4861 740 5100**  
**Prix 949,00 €<sup>⑤</sup>**

## ASA 85



Dans la limite des stocks disponibles !



Sécateur sur batterie puissant pour des branches d'un diamètre allant jusqu'à 45 mm. Idéal pour la coupe de branches pour les travaux d'entretien communaux, la fruiticulture, l'arboriculture et la viticulture. Convient tant aux gauchers qu'aux droitiers, carter en aluminium robuste, forme ergonomique des poignées, ouverture des lames réglable électroniquement sur quatre niveaux, livré dans un étui de protection en plastique. Poids 980 g<sup>④</sup>. Pour plus de détails techniques et d'informations sur l'équipement, voir page 288.

ASA 85 sans batterie et sans chargeur  
**N° réf. 4861 011 6200**  
**Prix 1.699,00 €<sup>⑤</sup>**

### Sécateur ASA 85

Dans la limite des stocks disponibles !



Sécateur sans système de port, sans unité de commande et sans étui de protection.

**N° réf. 4861 740 5110**  
**Prix 1.049,00 €<sup>⑤</sup>**

### Lame de rechange pour ASA 85



Pour sécateur sur batterie ASA 85.

**N° réf. 4861 702 2300**  
**Prix 56,00 €**

② Poids sans batterie, avec outil de coupe et protection  
③ Poids sans batterie, outils de coupe et protection

④ Poids avec lames, sans batterie et système de transport  
⑤ Recupel inclus pour la Belgique



## Batteries AP

**NOUVEAU**



Compatibles avec le système de batterie STIHL PRO. Batteries lithium-ion très puissantes avec indicateur de charge (quatre LED). Disponibles avec différentes capacités.

### AP 100

Énergie de la batterie  
94 Wh<sup>②</sup>, 0,9 kg

N° réf. 4850 400 6550

Prix 139,00 €

### AP 200

Énergie de la batterie  
187 Wh<sup>②</sup>, 1,3 kg

N° réf. 4850 400 6560

Prix 199,00 €

### AP 300

Énergie de la batterie  
227 Wh<sup>②</sup>, 1,7 kg

N° réf. 4850 400 6570

Prix 259,00 €

### AP 300 S

Énergie de la batterie  
281 Wh<sup>②</sup>, 1,8 kg

N° réf. 4850 400 6580

Prix 299,00 €

## Batteries dorsales AR



Batteries dorsales lithium-ion de grande capacité pour de plus longs intervalles de travail. Boîtier robuste avec socle et indicateur de charge (six LED), système de port confortable et ergonomique avec poignée de transport et housse de protection contre la pluie.

### AR 1000

Énergie de la batterie  
626 Wh<sup>②</sup>, 4,3 kg<sup>③</sup>/5,5 kg<sup>④</sup>, avec prise USB permettant de recharger les smartphones, etc.

N° réf. 4865 400 6505

Prix 899,00 €

### AR 2000

Énergie de la batterie  
916 Wh<sup>②</sup>, 6,5 kg<sup>③</sup>/7,8 kg<sup>④</sup>

N° réf. 4865 400 6510

Prix 999,00 €

### AR 3000

Énergie de la batterie  
1.148 Wh<sup>②</sup>, 6,8 kg<sup>③</sup>/8,1 kg<sup>④</sup>

N° réf. 4865 400 6520

Prix 1.199,00 €

## Adaptateur AP



L'adaptateur AP est nécessaire pour permettre la transmission d'énergie d'une batterie STIHL AP ou AR vers une machine équipée d'un raccord de chargement, en association avec la pochette pour ceinture AP avec câble de raccordement.

N° réf. 4850 440 0505

Prix 79,00 €<sup>⑤</sup>

## Poids supplémentaires pour adaptateur AP



Fixation à l'adaptateur AP pour un meilleur équilibre de la machine. Par ex. pour la FSA 90, environ 500 g.

N° réf. 4850 007 1001

Prix 16,50 €

## Sac de transport



Pour le transport et le rangement pratique des machines sur batterie STIHL. Idéal pour les modèles HSA 56, HSA 66, HSA 86, HLA 56, HLA 65 et BGA 85. Également adapté pour tous les moteurs CombiSystème.

N° réf. 0000 881 0507

Prix 42,00 €

## Câble de raccordement



Permet la transmission d'énergie d'une batterie STIHL AP vers une machine équipée d'une prise.

N° réf. 4850 440 2011

Prix 99,00 €<sup>⑤</sup>

## Déflecteur



Pour ramasser et transporter les déchets de coupe. Longueur de coupe 50 cm, sans outil, montage possible des deux côtés, pour HSA 56, HSA 66, HSA 86, tous les modèles HSE et HLA.

N° réf. 4859 740 3300

Prix 29,00 €

## Ceinture



Idéale pour un travail confortable avec FSA 65, FSA 85, FSA 90 R et HLA 56. Cœillet de fixation rabattable inclus.

N° réf. 4852 007 1000

Prix 13,00 €

## Support avec bretelle



Bretelle pour BGA 85 pour travailler en tout confort. Les différents anneaux garantissent un bon équilibre, que ce soit avec des batteries AP ou AR. Un rembourrage supplémentaire est nécessaire et cas d'utilisation d'une batterie AR.

N° réf. 4853 710 9000

Prix 32,00 €

### Pochette pour ceinture AP avec câble de raccordement



Permet la transmission d'énergie d'une batterie STIHL AP vers une machine équipée d'une prise. Compatible avec le système de port et la ceinture pour batterie avec harnais. Longueur de câble : 120 cm. Avec coupure d'alimentation électronique intégrée en cas de surcharge et signal sonore.

**N° réf. 4850 440 5101**  
**Prix 149,00 €<sup>⑤</sup>**

### Socle



Socle pour protéger la batterie des contacts avec le sol. Poignée supplémentaire pour agrandir en peu de temps le rayon d'action pour HTA 65, HTA 85 et HLA 85. Fourni de série avec les modèles HT 103 et HT 133.

**N° réf. 4857 007 1001**  
**Prix 27,00 €**

### Chargeur standard AL 101



Compatible avec les batteries STIHL AK et AP. Avec indicateur de charge (LED). Avec velcro pour enrouler le câble. Peut être fixé au mur.

**N° réf. 4850 430 2520**  
**Prix 49,00 €<sup>⑤</sup>**

### Chargeur rapide AL



Pour les batteries STIHL AK, AP et AR. Dispositif de fixation au mur dans le fond du carter et enrouleur de câble, avec indicateur de charge (LED) et refroidissement actif de la batterie.

**AL 300**  
**N° réf. 4850 430 5500**  
**Prix 99,00 €<sup>⑤</sup>**

**AL 500**  
**N° réf. 4850 430 5700**  
**Prix 149,00 €<sup>⑤</sup>**

### Kit support crochet



Support crochet avec adaptateur de ceinture pour le fixer au système de port et à la sangle abdominale des batteries dorsales AR.

**N° réf. 0000 007 1045**  
**Prix 30,00 €**

### Couvercle pour raccord de chargement de batterie AP



Pour recouvrir le raccord de chargement de la batterie sur les machines du système STIHL PRO. Protège contre les saletés et la poussière lors de stockages prolongés.

**N° réf. 4850 602 0900**  
**Prix 3,90 €**

### Ceinture pour batterie avec harnais



Ceinture robuste et ergonomique avec harnais confortable permettant une bonne répartition du poids sur les hanches et les épaules. Poids total en main réduit grâce au fait que la batterie est portée à la ceinture, dans la pochette pour ceinture AP avec câble de raccordement. La transmission d'énergie s'effectue en combinaison avec un autre accessoire, par exemple via la pochette pour ceinture AP avec câble de raccordement pour les machines munies d'une prise ou au moyen de l'adaptateur AP pour les machines avec raccord de chargement.

**N° réf. 4850 490 0500**  
**Prix 59,00 €**

### Accessoire : pochette de ceinture pour batterie



Pour le transport aisé d'une batterie AP supplémentaire ou d'accessoires tels que des lunettes de protection, des gants ou un spray de dissolvant pour résine. Fixation à la ceinture pour batterie.

**N° réf. 4850 491 0101**  
**Prix 20,00 €**

## Le conseil STIHL :



STIHL propose un large choix de batteries pour les produits des systèmes COMPACT et PRO. Pour que vous disposiez toujours de l'équipement le plus adapté à vos besoins, STIHL accompagne chaque produit d'un conseil batterie pratique. Les combinaisons conseillées vous permettent de profiter des performances maximales de la machine, d'une autonomie de batterie suffisante, du poids le plus réduit possible et d'une répartition équilibrée du poids de la machine. Vous tirez ainsi toujours le meilleur parti de vos machines.





### Système de port



Système de transport confortable et léger pour transporter jusqu'à deux batteries AP. Peut être utilisé en combinaison avec la pochette pour ceinture AP avec câble de raccordement – sert d'alternative aux batteries dorsales AR. Convient pour des machines munies d'une prise ainsi que pour des machines avec raccord de chargement de batterie.

**N° réf. 4850 490 0400**  
**Prix 116,50 €**

### Pochette pour batterie



Pochette légère et résistante pour emporter et protéger en toute facilité les accessoires des machines sur batterie STIHL, p. ex. pour une batterie avec un chargeur.

**N° réf. 0000 881 0520**  
**Prix 25,00 €**

### Boîtes de rangement pour batteries

Pour le transport pratique et compact de batteries et d'un chargeur. Compatible avec les malles Sortimo L-BOXX et le système pour véhicule Sortimo Globelyst.



Avec plateau de rangement. Pour quatre batteries ou deux batteries AP et un chargeur AL 300 ou AL 500.

**N° réf. 0000 882 9700**  
**Prix 59,00 €**

**NOUVEAU**



Avec tapis antidérapant. Pour accessoires, par exemple batteries AP chargeurs AL.

**N° réf. 0000 882 9701**  
**Prix 69,00 €**



Avec tapis antidérapant. Pour accessoires, par exemple batteries AP ou AR et chargeurs AL.

**N° réf. 0000 882 9702**  
**Prix 79,00 €**

### Power Box



#### BASIC

Avec deux batteries AP 200 et un chargeur rapide AL 300

**N° réf. 4850 200 0018**  
**Prix 499,00 €<sup>①</sup>**



#### ADVANCE

Avec deux batteries AP 300 et un chargeur rapide AL 500.

**N° réf. 4850 200 0017**  
**Prix 669,00 €<sup>①</sup>**

### Étrier d'écartement



Étrier d'écartement pratique pour la tonte autour d'arbres et d'obstacles.

Pour FSA 56, FSE 52  
**N° réf. 4816 713 3400**  
**Prix 4,50 €**

Pour FSA 65  
**N° réf. 4852 713 3400**  
**Prix 10,00 €**

Pour FSA 85  
**N° réf. 4852 713 3401**  
**Prix 11,00 €**

Pour FSA 90 R, FSA 90  
**N° réf. 4863 713 3400**  
**Prix 16,00 €**

## Catégories de machines

Avec le système de batterie PRO, STIHL dispose toujours de la solution la plus adaptée à vos besoins. Si vous avez besoin d'une liberté maximale de mouvement, nos machines avec raccord de chargement sont idéales. Si vous devez par contre travailler longtemps avec votre machine et préférez donc un outil léger, nos machines munies d'une prise seront les plus adaptées.



#### Machines avec raccord de chargement

Le raccord de chargement est intégré dans le carter. La batterie est très facile à enlever en desserrant simplement le levier de blocage.



#### Machines avec prise

Pour alimenter la machine en énergie, la prise de la machine est reliée à la batterie STIHL AP ou AR par un câble de raccordement. La batterie peut ainsi être portée très facilement.

## Machines munies d'une prise – alimentation en énergie et systèmes de transport.

Selon le type de batterie choisie (AP ou AR), la combinaison de différents accessoires permet d'améliorer l'ergonomie de travail.



### Alimentation par batterie

AP 100  
AP 200  
AP 300  
AP 300 S



**NOUVEAU**



Pochette pour ceinture AP  
avec câble de raccordement

AR 1000  
AR 2000  
AR 3000



### Systèmes de transport



Ceinture pour batterie  
avec harnais



Système  
de port

intégré

### Dispositifs d'accrochage










Kit support crochet pour  
BGA 100, KMA 130 R, FSA 130/R





Kit support crochet pour  
BGA 100, KMA 130 R, FSA 130/R






## Machines sur batterie

	NOUVEAU AP 100	NOUVEAU AP 200	NOUVEAU AP 300	NOUVEAU AP 300 S	
					
Énergie de la batterie (Wh)	94	187	227	281	
Temps de charge de la batterie (min.) Capacité : 80 %/100 %					
AL 101 	75/100	150/200	190/250	230/300	
AL 300 	30/45	40/55	45/60	55/70	
AL 500 	30/45	30/45	25/35	30/45	
Autonomie par charge (jusqu'à ... min.) <sup>①</sup>					
MSA 160 C-B	—	42	50	62	
MSA 200 C-B	—	42	45	56	
NOUVEAU MSA 161 T	—	42	50	62	
HTA 65	18	42	55	68	
HTA 85	18	42	55	68	
KMA 130 R (avec FS-KM, tête faucheuse à fil) <sup>②</sup>	16–7 <sup>③</sup>	30–14 <sup>③</sup>	38–18 <sup>③</sup>	47–22 <sup>③</sup>	
KMA 130 R (avec FS-KM, couteau à herbe) <sup>②</sup>	29–16 <sup>③</sup>	60–30 <sup>③</sup>	75–40 <sup>③</sup>	93–50 <sup>③</sup>	
FSA 65	30	60	75	93	
FSA 85	18	36	45	56	
FSA 90 R/FSA 90 (avec fil de coupe)	12	24	30	37	
FSA 90 R/FSA 90 (avec couteau à herbe)	18	36	45	56	
FSA 130 R/FSA 130 (avec fil de coupe)	19–10 <sup>③</sup>	30–18 <sup>③</sup>	40–20 <sup>③</sup>	50–25 <sup>③</sup>	
FSA 130 (avec couteau à herbe)	36–18 <sup>③</sup>	72–36 <sup>③</sup>	85–45 <sup>③</sup>	105–56 <sup>③</sup>	
HSA 66	72	144	180	223	
HSA 86	72	144	180	223	
HSA 94 R	54–42 <sup>③</sup>	108–84 <sup>③</sup>	135–105 <sup>③</sup>	167–130 <sup>③</sup>	
HSA 94 T	54–42 <sup>③</sup>	108–84 <sup>③</sup>	135–105 <sup>③</sup>	167–130 <sup>③</sup>	
HLA 65	72	144	180	223	
HLA 85	72	144	180	223	
BGA 85	10	19	24	30	
BGA 100	32–8 <sup>③</sup>	66–12 <sup>③</sup>	83–16 <sup>③</sup>	103–20 <sup>③</sup>	
KGA 770	84	168	210	260	
TSA 230	7	14	18	22	
ASA 65 <div>Dans la limite des stocks disponibles !</div>	252	504	630	780	
ASA 85 <div>Dans la limite des stocks disponibles !</div>	240	480	600	743	

 Batterie conseillée  
 Performances de la machine sous optimales

① Les autonomies indiquées par charge de batterie et par surface sont données à titre indicatif et peuvent varier selon l'utilisation et l'herbe coupée

② Retrouvez le détail des durées d'utilisation en combinaison avec les autres outils CombiSystème sur <https://fr.stihl.be/autonomie> ou <https://www.stihl.lu/autonomie>








	AR 1000	AR 2000	AR 3000
			
	626	916	1.148
	—	—	—
	130/ <b>160</b>	190/ <b>215</b>	220/ <b>265</b>
	90/ <b>120</b>	100/ <b>130</b>	120/ <b>160</b>
	125	180	230
	110	160	200
	125	180	230
	125	180	230
	125	180	230
	105–50 <sup>③</sup>	154–73 <sup>③</sup>	193–92 <sup>③</sup>
	201–104 <sup>③</sup>	294–153 <sup>③</sup>	368–191 <sup>③</sup>
	200	300	380
	120	180	220
	80	120	150
	120	180	220
	100–70 <sup>③</sup>	150–100 <sup>③</sup>	190–125 <sup>③</sup>
	230–120 <sup>③</sup>	330–170 <sup>③</sup>	420–215 <sup>③</sup>
	450	660	800
	450	660	800
	380–320 <sup>③</sup>	550–450 <sup>③</sup>	700–570 <sup>③</sup>
	380–320 <sup>③</sup>	550–450 <sup>③</sup>	700–570 <sup>③</sup>
	450	660	800
	450	660	800
	65	90	115
	225–45 <sup>③</sup>	300–60 <sup>③</sup>	395–75 <sup>③</sup>
	—	—	—
	50	75	95
	—	—	—
	—	—	—



③ Niveau 1 – Niveau 3/4








## Machines sur batterie

		NOUVEAU AP 100	NOUVEAU AP 200	NOUVEAU AP 300	NOUVEAU AP 300 S	
						
Énergie de la batterie (Wh)		94	187	227	281	
Temps de charge de la batterie (min.) Capacité : 80 %/100 %						
AL 101 		75/100	150/200	190/250	230/300	
AL 300 		30/45	40/55	45/60	55/70	
AL 500 		30/45	30/45	25/35	30/45	
Autonomie des batteries (jusqu'à ... m²) ①						
RMA 443/RMA 443 C/RMA 443 TC		240	420	500	620	
RMA 448 TC/ NOUVEAU RMA 448 PC		180	360	450	560	
RMA 2 RT/ NOUVEAU RMA 2 RP		240	420	500	620	

 Batterie conseillée  
 Performances de la machine sous optimales

① Les autonomies indiquées par charge de batterie et par surface sont données à titre indicatif et peuvent varier selon l'utilisation et l'herbe coupée



	AR 1000	AR 2000	AR 3000
			
	626	916	1.148
	—	—	—
	130/ <b>160</b>	190/ <b>215</b>	220/ <b>265</b>
	90/ <b>120</b>	100/ <b>130</b>	120/ <b>160</b>
	—	—	—
	—	—	—
	—	—	—





**La numérisation –  
un soutien efficace...  
pour du temps de travail  
judicieusement investi.**





Les solutions intelligentes de STIHL permettent d'automatiser de nombreuses tâches. Les applications mobiles, associées à une technique éprouvée, offrent de multiples fonctionnalités utiles pour tous les utilisateurs férus de technique – d'un entretien plus écologique des jardins privés à la gestion professionnelle des flottes de machines.



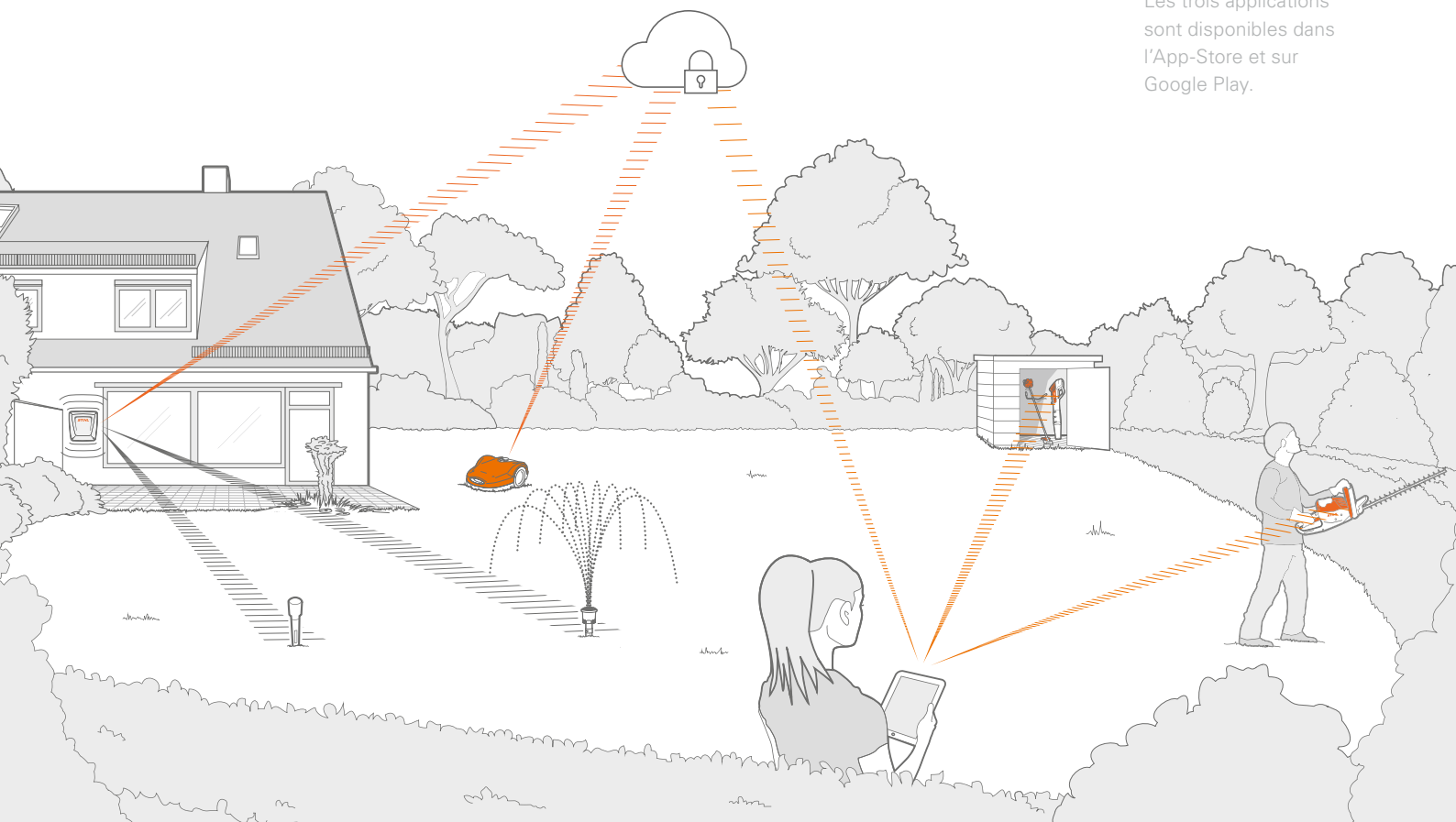
## Solutions intelligentes

Le mélange fonctionne à merveille : dans le jardin de demain, les systèmes numériques viendront au soutien du travail manuel. Les produits et services connectés apportent une véritable valeur ajoutée. Les solutions intelligentes de STIHL vous permettent d'exploiter pleinement toutes les possibilités offertes. Vous gagnez ainsi plus de temps libre pour profiter réellement de votre jardin.

Available on the  
App Store

ANDROID APP ON  
Google Play

Les trois applications  
sont disponibles dans  
l'App-Store et sur  
Google Play.



### Technologie

#### ■ Automatisation

Les solutions intelligentes de STIHL constituent une mise à niveau astucieuse pour votre jardin. Les tâches à effectuer régulièrement peuvent ainsi être facilement automatisées de manière à simplifier les travaux de jardinage !

#### ■ Interconnexion

Les solutions intelligentes interconnectées apportent de nombreux avantages : vous pouvez par exemple adapter les heures d'arrosage en fonction des horaires de tonte. De plus, les produits intelligents de STIHL sont également compatibles avec les offres de fournisseurs tiers, ce qui vous ouvre une multitude de possibilités supplémentaires.

### Confort

#### ■ Installation rapide

Tant les produits que les applications correspondantes se distinguent par une installation rapide et une utilisation intuitive. La planification et l'organisation de votre travail seront un jeu d'enfant !

#### ■ Contrôle à distance

Grâce aux applications mobiles, vous commandez et surveillez aisément vos outils de jardin intelligents via votre terminal – où que vous soyez.

### Efficacité

#### ■ Processus de travail optimisés

Les solutions intelligentes simplifient les travaux de jardinage quotidiens et vous apportent de précieuses astuces pour l'entretien de votre jardin et de vos machines. Elles vous permettent en outre de garder un contact direct avec votre revendeur spécialisé STIHL.

#### ■ Utilisation écologique

Les solutions intelligentes de STIHL vous font non seulement gagner du temps, mais aussi économiser de précieuses ressources, comme de l'eau et de l'électricité.

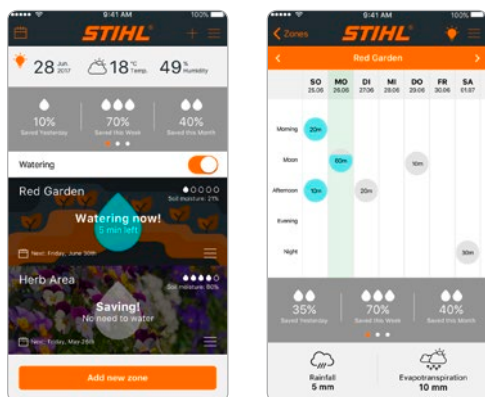


Nous attirons votre attention sur le fait que les produits ne présentent pas tous les mêmes caractéristiques. Vous ne trouverez sur cette page que les principales caractéristiques. Vous trouverez plus d'explications à partir de la page 346 ou sur : [fr.stihl.be](http://fr.stihl.be) / [www.stihl.lu](http://www.stihl.lu).



## Application GCI 100

Avec l'application STIHL GCI 100, la domotique moderne est à votre portée.

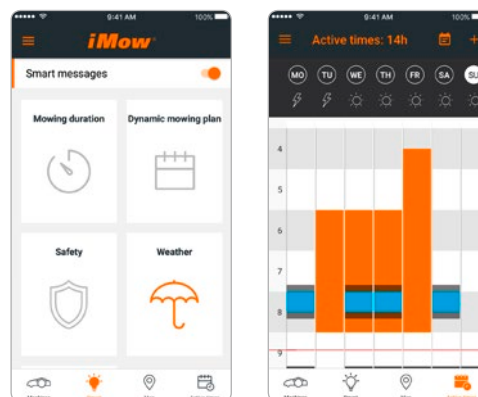


Elle vous permet de toujours avoir un œil sur les activités en cours dans votre jardin – où que vous soyez. Quelques clics suffisent pour paramétrer efficacement l'arrosage de votre jardin ou pour programmer un éclairage extérieur écologique. Commander votre GCI 100 deviendra un jeu d'enfant.



## Application iMow

Avec l'application iMow, vous contrôlez la tonte de votre jardin du bout des doigts.



L'application iMow transforme la tondeuse robot iMow en système indépendant Smart-Home. Au moyen de votre smartphone ou tablette, vous pouvez ainsi programmer, où que vous soyez, n'importe quel modèle iMow C. Son interface intuitive vous offre un aperçu clair et en temps réel des principales informations de votre tondeuse robot, vous permet d'effectuer les modifications souhaitées et même de contrôler le GCI 100.

Vous trouverez des informations sur la commande numérique de l'iMow sur <https://web.imow.stihl.com/systems>

## GCI 100



**NOUVEAU**

Le STIHL Smart Garden Hub est une centrale de commutation intelligente pour le jardin – de l'arroseur automatique au système d'éclairage. Boîtier robuste, montage aisé, design moderne, prévu pour l'extérieur. 230 mm x 220 mm x 103 mm.

N° réf. CE01 011 7200, prix 249,00 €

## SMI 50



**NOUVEAU**

Détecteur d'humidité de sol qui permet d'établir des plans d'irrigation respectueux des ressources et fournit des données de mesure précises à la centrale de commutation GCI 100.

N° réf. CE01 400 6000, prix 89,00 €



**Accès numérique**

## Tondeuses robots iMow

Tous les modèles C permettent un accès grâce à l'application iMow intuitive, où que vous soyez.

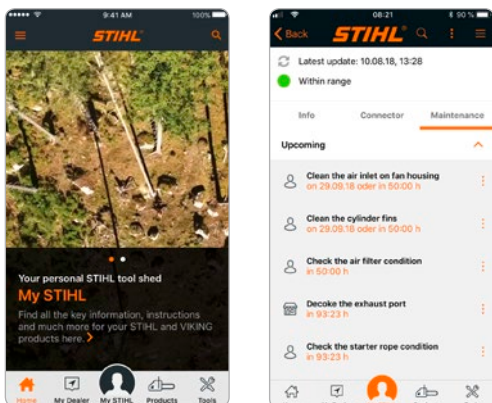
» Plus d'infos à la page 104





### Application STIHL

L'application STIHL vous apporte un soutien précieux lors de vos travaux de jardinage, mais aussi lors de l'entretien et de la maintenance de vos machines.



Elle vous donne des astuces et indications utiles pour les travaux de jardinage. Connecté au Smart Connector, vous obtenez également un aperçu des données de fonctionnement de vos machines. Vous pouvez en outre contacter rapidement via l'application votre revendeur spécialisé STIHL, mais aussi bénéficier de conseils de maintenance et d'entretien personnalisés qui vous permettront d'exploiter pleinement tout le potentiel de vos machines STIHL.

### Smart Connector

NOUVEAU



Le Smart Connector peut être installé sur les machines thermiques, électriques et sur batterie. Il vous fournit via le Bluetooth® 4.2 de précieuses informations sur votre machine STIHL. Cet outil offre de nombreuses nouveautés en termes de fonctionnalités et de services : il aide les particuliers à gérer leurs machines pour l'entretien du jardin au moyen de l'application STIHL, mais il facilite également la gestion des flottes de machines pour les professionnels via le portail STIHL connect pro.

N° réf. 0000 400 4900, prix 19,90 €

Avec quelles machines STIHL le Smart Connector peut-il être utilisé ? Découvrez-le sur

<https://fr.stihl.be/stihl-connected-faq.aspx> ou  
<https://www.stihl.lu/stihl-connected-faq.aspx>

# STIHL connect pro



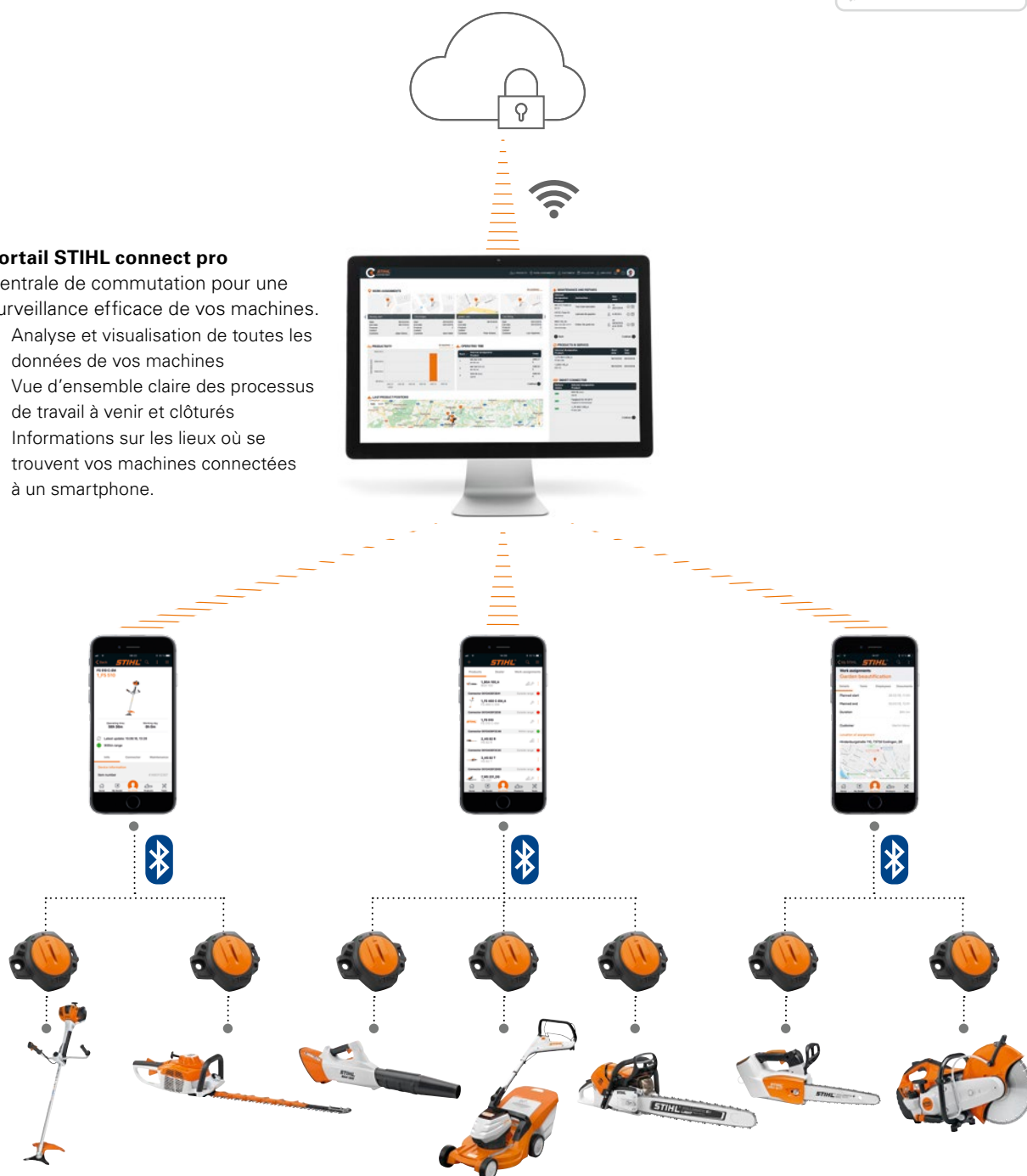
Avant, pendant et après toute utilisation professionnelle, le portail gratuit STIHL connect pro vous permet d'obtenir une vue d'ensemble claire de votre travail. La gestion numérique complète de la flotte assure une planification plus efficace, réduit les temps de maintenance et garantit une bonne coordination ainsi qu'une meilleure gestion de vos machines.



## Portail STIHL connect pro

Centrale de commutation pour une surveillance efficace de vos machines.

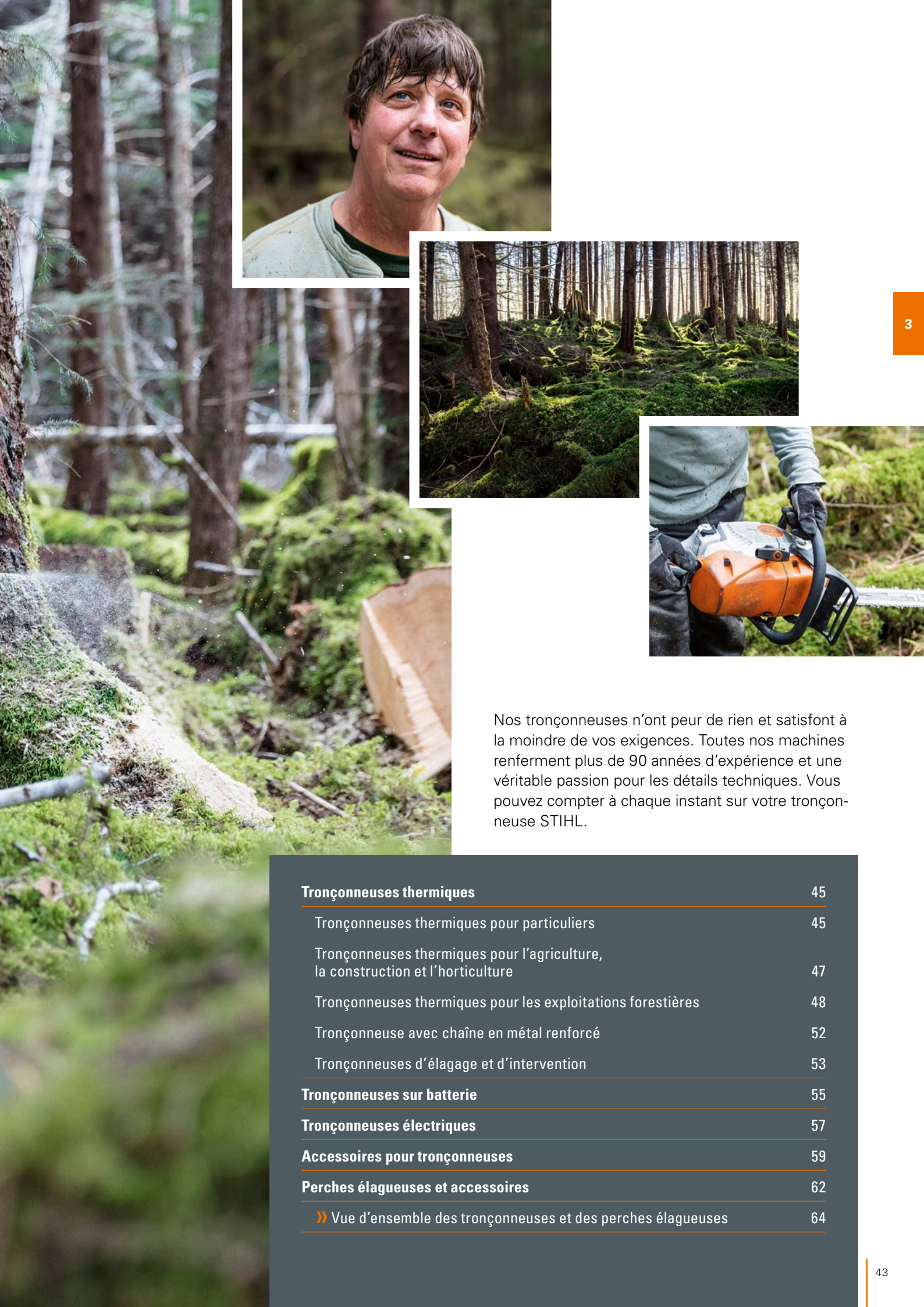
- Analyse et visualisation de toutes les données de vos machines
- Vue d'ensemble claire des processus de travail à venir et clôturés
- Informations sur les lieux où se trouvent vos machines connectées à un smartphone.





Étendue  
sauvage ...  
**sous contrôle.**

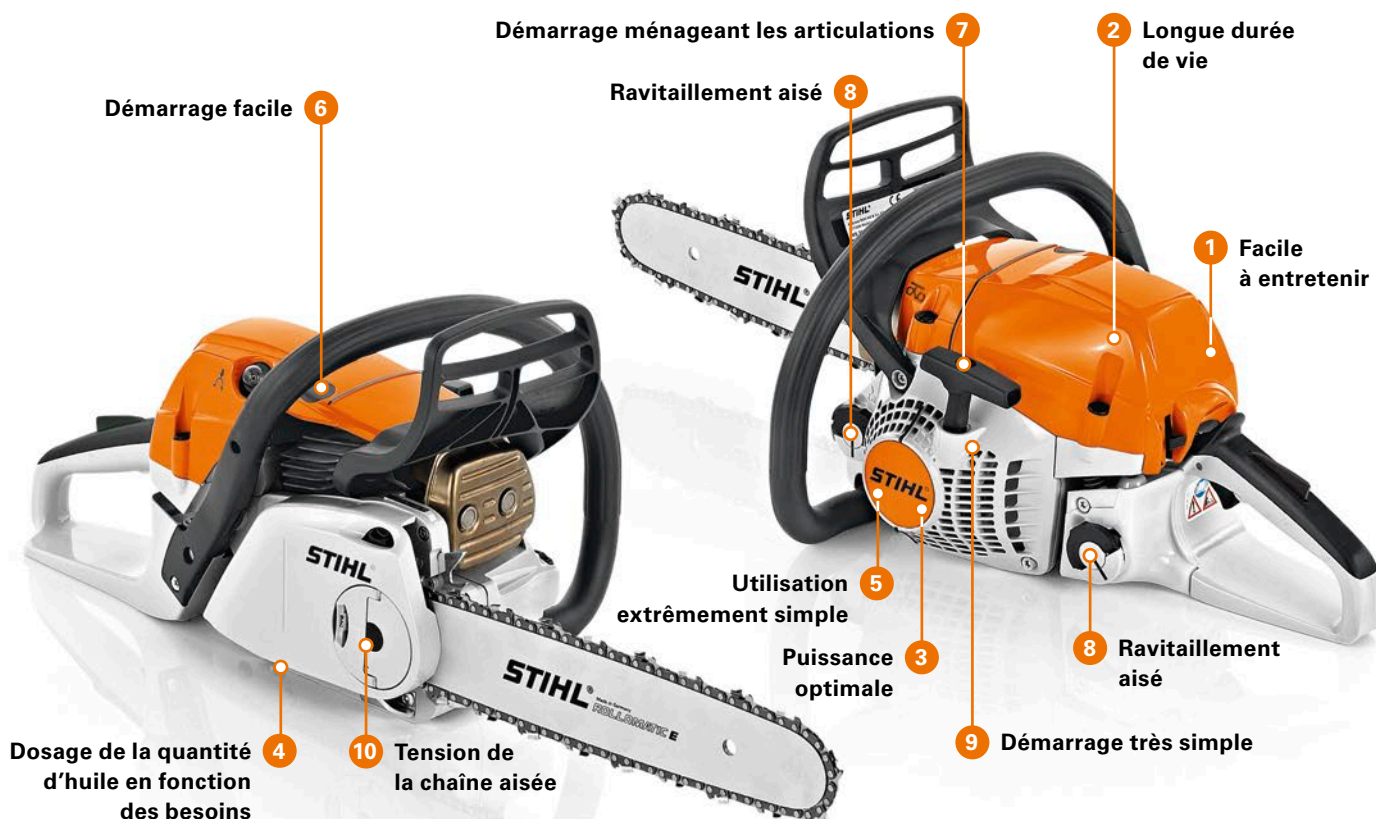




Nos tronçonneuses n'ont peur de rien et satisfont à la moindre de vos exigences. Toutes nos machines renferment plus de 90 années d'expérience et une véritable passion pour les détails techniques. Vous pouvez compter à chaque instant sur votre tronçonneuse STIHL.

<b>Tronçonneuses thermiques</b>	45
Tronçonneuses thermiques pour particuliers	45
Tronçonneuses thermiques pour l'agriculture, la construction et l'horticulture	47
Tronçonneuses thermiques pour les exploitations forestières	48
Tronçonneuse avec chaîne en métal renforcé	52
Tronçonneuses d'élague et d'intervention	53
<b>Tronçonneuses sur batterie</b>	55
<b>Tronçonneuses électriques</b>	57
<b>Accessoires pour tronçonneuses</b>	59
<b>Perches élagueuses et accessoires</b>	62
» Vue d'ensemble des tronçonneuses et des perches élagueuses	64





### Technologie

- 1 Système de filtre longue durée à préfiltration**  
Comparée à des systèmes de filtre à air courants, la durée de vie du filtre est nettement plus longue.
- 2 Filtre HD2**  
Ce filtre à air protège le moteur même des particules de poussière les plus fines, assurant une longue longévité au système de transmission. Grâce à son matériau spécial, le filtre peut être nettoyé par simple rinçage à l'eau, par ex. avec STIHL Varioclean et de l'eau chaude.
- 3 STIHL M-Tronic (M)**  
Pour le démarrage à froid, le système STIHL M-Tronic ne nécessite plus qu'une seule position de démarrage sur le levier combiné. Après le démarrage, vous pouvez directement passer à la puissance maximale. La quantité de carburant nécessaire est calculée avec précision par le système et injectée en fonction des besoins. Sinon, le démarrage s'effectue comme d'habitude dans la position I.
- 4 Pompe à huile à débit réglable**  
La pompe à huile à débit réglable permet un dosage exact de la quantité d'huile requise selon les besoins.
- 5 STIHL Injection (i)**  
i est synonyme d'un excellent rapport poids-puissance, d'une structure compacte et d'une puissance moteur optimale. L'utilisation de nos machines est encore plus simple qu'avant. Plus besoin de levier combiné. Pour arrêter la machine, il suffit d'appuyer sur le bouton « Stop ».



### Confort






- 6 Soupape de décompression**  
Réduit considérablement l'énergie nécessaire au lancement du moteur, facilitant ainsi le démarrage de la tronçonneuse.
- 7 STIHL ElastoStart**  
Cette poignée spéciale d'enclenchement avec élément amortisseur assure un lancement régulier sans à-coups, en compensant les pointes de puissance.
- 8 Fermeture du réservoir sans outils**  
Les bouchons spéciaux permettent d'ouvrir et de fermer les réservoirs rapidement et simplement sans outil.
- 9 STIHL ErgoStart (E)**  
Un ressort entre le vilebrequin et la poulie du câble de démarrage se charge du démarrage, de sorte qu'il n'est plus nécessaire de tirer sur le câble. Cela permet un démarrage confortable, presque sans effort.
- 10 Tendeur de chaîne rapide STIHL (B)**  
Grâce au tendeur rapide STIHL, vous pouvez régler la chaîne tranchante en toute simplicité, sans outils et sans entrer en contact avec elle. Il suffit de desserrer le couvercle du pignon de chaîne et de tourner la molette jusqu'à ce que la tension idéale soit atteinte.



Nous attirons votre attention sur le fait que les produits ne présentent pas tous les mêmes caractéristiques. Vous ne trouverez sur cette page que les principales caractéristiques. Vous trouverez plus d'explications à partir de la page 346 ou sur : [fr.stihl.be](http://fr.stihl.be) / [www.stihl.lu](http://www.stihl.lu).



## Tronçonneuses thermiques pour particuliers

-  Pour les particuliers
-  Convient parfaitement à la coupe du bois de chauffage
-  Pour l'entretien des terrains
-  Pour l'abattage de petits arbres
-  Pour les travaux de construction de bois

### MS 170



**30,1 cm³, 1,2 kW/1,6 ch, 4,1 kg<sup>①</sup>.** Modèle d'entrée de gamme pour la coupe du bois de chauffage. Maniement simple grâce au levier combiné.

Longueur de coupe	N° réf.	Prix
<b>30 cm</b>	<b>1130 200 0299</b>	<b>199,00 €</b>
35 cm	1130 200 0300	204,00 €

### MS 171



**31,8 cm³, 1,3 kW/1,8 ch, 4,3 kg<sup>①</sup>.** Tronçonneuse moderne pour la coupe du bois de chauffage et l'entretien des terrains. Tendeur de chaîne latéral pour un réglage simple et sûr de la chaîne, protection contre l'encrassement prématuré du filtre grâce au système de filtre à air longue durée.

Longueur de coupe	N° réf.	Prix
<b>30 cm</b>	<b>1139 200 0177</b>	<b>249,00 €</b>
35 cm	1139 200 0176	254,00 €

### MS 180



**31,8 cm³, 1,4 kW/1,9 ch, 4,1 kg<sup>①</sup>.** Modèle d'entrée de gamme pour la coupe du bois de chauffage avec plus de puissance que la MS 170 et tendeur de chaîne latéral pour un réglage simple et sûr de la chaîne. Version de 35 cm pour la coupe de branches plus épaisses.

Longueur de coupe	N° réf.	Prix
<b>30 cm</b>	<b>1130 200 0499</b>	<b>269,00 €</b>
35 cm	1130 200 0368	274,00 €

**Longueur du guide-chaîne recommandée :** les lignes affichées en gras dans les données de commande vous indiquent les longueurs de guide-chaîne recommandées pour les différentes tronçonneuses.

<sup>①</sup> Poids avec réservoir vide, sans guide-chaîne ni chaîne



## MS 181



**31,8 cm³, 1,5 kW/2,0 ch, 4,3 kg<sup>①</sup>.** Idéale pour l'entretien des terrains. Équipement moderne identique au modèle MS 171. Grâce à sa puissance supplémentaire, la version de 35 cm convient également pour l'abattage de petits arbres. Griffes de butée métalliques pour manœuvrer la machine avec facilité et précision.

Longueur de coupe	N° réf.	Prix
30 cm	1139 200 0163	339,00 €
35 cm	1139 200 0145	344,00 €

➤ Autre version :  
MS 181 C-BE voir tableau à la page 64

## MS 211



**35,2 cm³, 1,7 kW/2,3 ch, 4,3 kg<sup>①</sup>.** Convient bien à la coupe du bois de chauffage. Tendeur de chaîne latéral, réglage été ou hiver pour un bon fonctionnement dans toutes les conditions, chaîne 3/8"-PM3 pour une bonne qualité de coupe.

Longueur de coupe	N° réf.	Prix
30 cm	1139 200 0254	399,00 €
35 cm	1139 200 0247	404,00 €

➤ Autre version :  
MS 211 C-BE voir tableau à la page 64

## MS 150 C-E



**23,6 cm³, 1,0 kW/1,3 ch, 2,8 kg<sup>①</sup>.** Tronçonneuse très légère pour l'entretien des terrains. Ergonomique et à maniement facile. Démarrage sans effort grâce à la pompe à carburant manuelle et à STIHL ErgoStart, chaîne 1/4"-PM3 facile à diriger pour une coupe très fine et une excellente qualité de coupe.

Longueur de coupe	N° réf.	Prix
25 cm	1146 200 0000	509,00 €
30 cm	1146 200 0001	514,00 €

## MS 231



**42,6 cm³, 2,0 kW/2,7 ch, 4,8 kg<sup>①</sup>.** Idéale pour la coupe du bois de chauffage. Tendeur de chaîne latéral pour un réglage simple et sûr de la chaîne, filtre à air longue durée pour de longs intervalles d'entretien, fermeture du réservoir sans outil pour faire le plein aisément et en toute sécurité.

Longueur de coupe	N° réf.	Prix
30 cm	1143 200 0216	479,00 €
35 cm	1143 200 0217	484,00 €

➤ Autre version :  
MS 231 C-BE voir tableau à la page 64

## MS 193 C-E



Disponible avec  
guide-chaîne allégé

**30,1 cm³, 1,3 kW/1,8 ch, 3,6 kg<sup>①</sup>.** Tronçonneuse STIHL légère pour les applications artisanales, les travaux à la maison et au jardin ainsi que l'abattage de petits arbres. STIHL ErgoStart et la pompe à carburant assurent un démarrage sans effort, écrou imperdable sur le cache du pignon de chaîne, chaîne 3/8"-PM3 pour une bonne qualité de coupe.

Longueur de coupe	N° réf.	Prix
30 cm <sup>②</sup>	1137 200 0141	454,00 €
35 cm <sup>②</sup>	1137 200 0142	459,00 €

## MS 251





**45,6 cm³, 2,2 kW/3,0 ch, 4,8 kg<sup>①</sup>.** Convient bien à la coupe du bois de chauffage en forêt. Tendeur de chaîne latéral, dispositif de coupe .325" robuste et durable, disponible en option avec une longueur de chaîne de 40 cm pour la coupe de troncs d'arbre plus épais.

Longueur de coupe	N° réf.	Prix
30 cm	1143 200 0360	549,00 €
35 cm	1143 200 0229	554,00 €

➤ Autre version :  
MS 251 C-BE voir tableau à la page 64



## Tronçonneuses thermiques pour l'agriculture, la construction et l'horticulture

-  Pour les agriculteurs et paysagistes
-  Pour la coupe du bois de chauffage, l'entretien des espaces verts et la découpe du bois de construction

### MS 271



**50,2 cm³, 2,6 kW/3,5 ch, 5,6 kg<sup>①</sup>.** Pour la coupe du bois de chauffage. Système de filtre à air longue durée garantissant la longévité du filtre, fermeture du réservoir sans outil pour faire le plein aisément et en toute sécurité, accès rapide pour entretien grâce au capot-moteur en une pièce.

Longueur de coupe	N° réf.	Prix
37 cm	1141 200 0352	659,00 €
40 cm	1141 200 0363	664,00 €

➤ Autre version :

**MS 271 C-BE** voir tableau à la page 64

### MS 291



**55,5 cm³, 2,8 kW/3,8 ch, 5,6 kg<sup>①</sup>.** Idéale pour la coupe du bois de chauffage. Système de filtre à air longue durée garantissant la longévité du filtre, fermeture du réservoir sans outil pour faire le plein aisément et en toute sécurité et chaîne  $\frac{3}{8}$ "-RM3 pour une bonne qualité de coupe.

Longueur de coupe	N° réf.	Prix
37 cm	1141 200 0228	704,00 €
40 cm	1141 200 0197	709,00 €

**Un C synonyme de confort dans le nom du produit :** de nombreuses machines STIHL sont équipées de série avec des caractéristiques de confort particulières, reconnaissables au C dans le nom du produit, par exemple MS 211 C-BE. Le E signifie STIHL ErgoStart et le B indique le tendeur de chaîne rapide.

Vous trouverez les carburants et lubrifiants appropriés à partir de la page 276.



### MS 311



**59,0 cm<sup>3</sup>, 3,1 kW/4,2 ch, 6,2 kg<sup>①</sup>.** Convient pour la coupe du bois de chauffage dans les plantations moyennes. Avec système de filtre à air longue durée garantissant la longévité du filtre, soupape de décompression assurant un processus de démarrage en douceur.

Longueur de coupe	N° réf.	Prix
<b>37 cm</b>	<b>1140 200 0197</b>	<b>769,00 €</b>
40 cm	1140 200 0198	774,00 €
45 cm	1140 200 0199	779,00 €

### MS 391



**64,1 cm<sup>3</sup>, 3,3 kW/4,5 ch, 6,2 kg<sup>①</sup>.** Idéale pour la coupe du bois de chauffage et les constructions en bois. Avec système de filtre à air longue durée garantissant la longévité du filtre, soupape de décompression assurant un processus de démarrage en douceur.

Longueur de coupe	N° réf.	Prix
40 cm	1140 200 0190	849,00 €
<b>45 cm</b>	<b>1140 200 0191</b>	<b>859,00 €</b>
50 cm	1140 200 0185	869,00 €

### Le conseil STIHL :



En cas de non-usage prolongé de votre tronçonneuse STIHL, procédez comme suit : veillez à vider au maximum le réservoir de son carburant dans un récipient approprié. Laissez ensuite tourner la machine jusqu'à ce que le réservoir se soit complètement vidé et qu'elle s'arrête d'elle-même. Ôtez la chaîne et le guide-chaîne et nettoyez le dispositif de coupe avec STIHL Varioclean pour débarrasser l'équipement de tout résidus résineux. Remplissez le réservoir d'huile adhésive de chaîne. Stockez votre machine dans un endroit sec et à l'abri du soleil. Protégez-la également de la poussière, de préférence dans un sac ou un coffret pour tronçonneuse STIHL. Stockez votre tronçonneuse dans un endroit sûr (hors de portée des enfants).



## Tronçonneuses thermiques pour les exploitations forestières

- Puissantes et solides**
- Prêtes à relever tous les défis professionnels**
- Pour tous les travaux forestiers comme la coupe d'arbres, l'abattage ou l'élagage**
- Puissance élevée, faible poids et un très grand confort de travail**
- De nombreux modèles sont équipés de série du système M-Tronic**

## MS 201 C-M



Disponible avec  
guide-chaîne allégé



**35,2 cm<sup>3</sup>, 1,8 kW/2,4 ch, 3,9 kg<sup>①</sup>**. La tronçonneuse STIHL professionnelle la plus légère, idéale pour les travaux d'ébranchage. Équipée de série avec M-Tronic garantissant une puissance du moteur toujours optimale, démarrage aisé avec une position de démarrage unique. Écrou imperdable sur le cache du pignon de chaîne, chaîne 3/8"-PS pour une excellente qualité de coupe.

Longueur de coupe	N° réf.	Prix
30 cm <sup>②</sup>	1145 200 0119	809,00 €
30 cm	1145 200 0133	799,00 €
<b>35 cm<sup>②</sup></b>	<b>1145 200 0120</b>	<b>814,00 €</b>
<b>35 cm</b>	<b>1145 200 0134</b>	<b>804,00 €</b>

## MS 261 C-M



**50,2 cm<sup>3</sup>, 3,0 kW/4,1 ch, 4,9 kg<sup>①</sup>**. Idéale pour les travaux dans les plantations de petite et moyenne taille. Équipée de série avec M-Tronic garantissant une puissance du moteur toujours optimale, démarrage aisé à l'aide d'une position de démarrage unique et du bouton d'arrêt. Système de filtre à air longue durée avec filtre HD2 pour de longs intervalles de nettoyage, écrou imperdable sur le cache du pignon de chaîne.

Longueur de coupe	N° réf.	Prix
<b>37 cm</b>	<b>1141 200 0500</b>	<b>919,00 €</b>
40 cm	1141 200 0501	924,00 €

### ➤ Autres versions :

**MS 261 C-BM, MS 261 C-M VW** voir tableau à la page 66

## MS 241 C-M



**42,6 cm<sup>3</sup>, 2,3 kW/3,1 ch, 4,5 kg<sup>①</sup>**. Excellente pour l'abattage d'arbres légers avec plus de puissance moteur pour un poids inférieur. Équipée de série avec M-Tronic. Système de filtre à air de longue durée avec filtre HD2 pour de longs intervalles de nettoyage, écrou imperdable sur le cache du pignon de chaîne, chaîne 3/8"-PS pour une excellente qualité de coupe.

Longueur de coupe	N° réf.	Prix
<b>35 cm</b>	<b>1143 200 0258</b>	<b>819,00 €</b>
40 cm	1143 200 0259	824,00 €

## Tuning kit MS 261 – Picco Super




Kit de transformation pour MS 261 en un dispositif de coupe plus rapide (40 cm). Idéale pour l'abattage des bois résineux. Contenu : 1 guide-chaîne, 3 chaînes et 1 pignon à anneau, performance de coupe augmentée de 20 % comparé avec le dispositif Rapid Super, avec pignon adapté. Convient aussi à la MS 260.

**N° réf. 0000 007 1900, prix 99,00 €**



## Le conseil STIHL :

Le filtre HD2 qui équipe nos tronçonneuses assure des performances constantes – même dans des conditions d'utilisation très difficiles. Composé de pores extrêmement fins, il protège le moteur des poussières et salissures les plus fines. Pour le nettoyer, il suffit de le démonter et le vaporiser avec STIHL Varioclean. Laissez agir le produit quelques instants et lavez ensuite le filtre à l'eau chaude, puis laissez-le sécher. Il sera ainsi de nouveau pleinement opérationnel.





## MS 362 C-M



**59,0 cm³, 3,5 kW/4,8 ch, 5,6 kg<sup>①</sup>**. Idéale pour les travaux dans les plantations de taille moyenne. Système de filtre à air longue durée avec filtre HD2 garantissant un très bon rendement du filtre, M-Tronic pour une puissance du moteur toujours optimale et démarrage aisé grâce à une position de démarrage unique et un bouton d'arrêt, écrous imperdables sur le cache du pignon de chaîne pour un changement rapide de la chaîne.

Longueur de coupe	N° réf.	Prix
40 cm	1140 200 0495	1.089,00 €
45 cm	1140 200 0490	1.099,00 €

➤ Autre version :  
**MS 362 C-M VW** voir tableau à la page 66

## MS 462 C-M



Disponible avec  
guide-chaîne allégé



**72,2 cm³, 4,4 kW/6,0 ch, 6,0 kg<sup>①</sup>**. Tronçonneuse à hautes performances la plus légère de sa catégorie (70 cm³). Extrêmement maniable et offrant une accélération optimale. Pour l'abattage et l'ébranchage dans les plantations de moyenne et grande taille. Équipée de série avec M-Tronic, pompe à huile hautes performances à débit réglable pour une excellente puissance de débit et filtre HD2 garantissant un très bon rendement du filtre. Les écrous imperdables sur le cache du pignon de chaîne simplifient le remplacement de la chaîne, bouchons de réservoirs ouvrables sans outil pour un remplissage simple et sûr.

Longueur de coupe	N° réf.	Prix
50 cm <sup>②</sup>	1142 200 0028	1.439,00 €
63 cm <sup>②</sup>	1142 200 0094	1.454,00 €

➤ Autre version :  
**MS 462 C-M VW** voir tableau à la page 66

## MS 441 C-M



Disponible avec  
guide-chaîne allégé



Dans la limite des  
stocks disponibles !



**70,7 cm³, 4,2 kW/5,7 ch, 6,6 kg<sup>①</sup>**. Idéale pour les travaux d'éclaircissement dans les plantations moyennes et pour le gros bois. Équipée de série avec M-Tronic assurant une performance optimale du moteur, démarrage aisé grâce à une seule position de démarrage, système de filtre à air réduisant les intervalles de maintenance, bouchons de réservoirs ouvrables sans outil pour faire le plein facilement et en toute sécurité.

Longueur de coupe	N° réf.	Prix
45 cm	1138 200 0105	1.279,00 €
50 cm <sup>②</sup>	1138 200 0119	1.289,00 €

## MS 500i

Disponible avec  
guide-chaîne allégé

**NOUVEAU**



**79,2 cm³, 5,0 kW/6,8 ch, 6,2 kg<sup>①</sup>**. Première tronçonneuse équipée du système d'injection de carburant à commande électronique STIHL Injection. Meilleur rapport poids-puissance sur le marché. Idéale pour la coupe et l'abattage de gros bois grâce à sa conception allégée et à son excellente accélération. Griffe optimisée, filtre HD2 garantissant un très bon rendement du filtre, écrous imperdables sur le cache du pignon de chaîne et couvercle de filtre sans outil, pompe à huile hautes performances à débit réglable pour une excellente puissance de débit, bouchons de réservoirs ouvrables sans outil pour un remplissage simple et sûr.

Longueur de coupe	N° réf.	Prix
50 cm <sup>②</sup>	1147 200 0000	1.544,00 €
63 cm <sup>②</sup>	1147 200 0001	1.579,00 €

➤ Autre version :  
**MS 500i W** voir tableau à la page 66

## MS 661 C-M



Disponible avec  
guide-chaîne allégé



**91,1 cm<sup>3</sup>, 5,4 kW/7,3 ch, 7,4 kg<sup>①</sup>. La tronçonneuse de compétition des STIHL TIMBERSPORTS® SERIES.** La tronçonneuse pour gros bois, pour les interventions forestières les plus exigeantes. M-Tronic garantit une puissance du moteur toujours optimale ainsi qu'un démarrage aisé grâce à une position de démarrage unique et à un bouton d'arrêt. Pompe à huile hautes performances à débit réglable pour une excellente puissance de débit, filtre HD2 avec très bon rendement de filtration.

Longueur de coupe	N° réf.	Prix
50 cm <sup>②</sup>	1144 200 0006	1.559,00 €
<b>63 cm<sup>②</sup></b>	<b>1144 200 0009</b>	<b>1.574,00 €</b>

### ➤ Autre version :

**MS 661 C-MW** voir tableau à la page 66

## MS 880



**121,6 cm<sup>3</sup>, 6,4 kW/8,7 ch, 10,0 kg<sup>①</sup>.** La tronçonneuse de série la plus puissante du monde ! La soupape de décompression et STIHL ElastoStart assurent un lancement simple et aisé de la machine, le filtre HD2 garantit un rendement de filtration élevé, le bouchon de réservoir à ouverture simple et sans outil permet de faire le plein en toute sécurité.

Longueur de coupe	N° réf.	Prix
<b>63 cm</b>	<b>1124 200 0000</b>	<b>1.739,00 €</b>
75 cm	1124 200 0001	1.754,00 €
90 cm	1124 200 0016	1.774,00 €

3

## Le conseil STIHL :



STIHL Injection est synonyme d'un excellent rapport poids-puissance et d'une conception particulièrement compacte – plus de puissance pour un poids et une structure similaires. Les capteurs intégrés et la commande de champ électronique de la MS 500i garantissent une puissance moteur et une accélération optimales dans toutes les conditions.



**Le confort  
jusque dans  
les moindres  
détails**

## Tenue de travail forestier FUNCTION Universal

Tenue pratique offrant une grande liberté de mouvement et une excellente thermoactivité.




» Plus d'infos à la page 300

① Poids avec réservoir vide, sans guide-chaîne ni chaîne  
② Guide Rollomatic ES Light





## Tronçonneuse avec chaîne en métal renforcé

-  Pour les utilisateurs occasionnels et professionnels
-  Chaîne métallique restant affûtée jusqu'à dix fois plus longtemps
-  Convient particulièrement au bois encrassé

### MS 261 C-M avec chaîne Duro 3



**50,2 cm<sup>3</sup>, 3,0 kW/4,1 ch, 4,9 kg<sup>①</sup>.** Convient très bien aux travaux agricoles. Équipée de série avec M-Tronic garantissant une puissance du moteur toujours optimale, démarrage aisé grâce à une position de démarrage unique, équipée de série avec la chaîne en métal renforcé Duro 3, particulièrement bien adaptée pour la coupe de bois encrassé.

Longueur de coupe	N° réf.	Prix
<b>37 cm</b>	<b>1141 200 0498</b>	<b>969,00 €</b>
40 cm	1141 200 0499	974,00 €

### Chaînes Duro en métal renforcé



Duro représente nos chaînes en métal renforcé. Celles-ci ont été conçues pour la coupe de bois encrassé et restent jusqu'à dix fois plus longtemps tranchantes que les chaînes ordinaires.

M = M-Tronic

① Poids avec réservoir vide, sans guide-chaîne ni chaîne

Prix de vente conseillés par le fabricant en euros



## Tronçonneuses d'élagage

- Tronçonneuses spéciales allégées pour arboristes expérimentés
- Pour la découpe de branchages et les tailles de couronne d'arbres
- Guidage précis
- Ergonomie optimale
- Tronçonneuse sur batterie pour l'utilisation dans des zones sensibles au bruit

### MS 150 TC-E



**23,6 cm³, 1,0 kW/1,3 ch, 2,6 kg<sup>①</sup>.** Tronçonneuse d'élagage la plus légère<sup>②</sup> de STIHL. Pompe à carburant manuelle et STIHL ErgoStart garantissant un démarrage simple, de série avec chaîne 1/4"-PM3 pour une coupe fine.

Longueur de coupe	N° réf.	Prix
<b>25 cm</b>	<b>1146 200 0002</b>	<b>524,00 €</b>
30 cm	1146 200 0003	529,00 €

### MS 193 T



**30,1 cm³, 1,3 kW/1,8 ch, 3,3 kg<sup>①</sup>.** Tronçonneuse d'élagage universelle<sup>②</sup> de STIHL. Écrou imperdable sur le cache du pignon de chaîne, chaîne 1/4"-PM3 pour une coupe fine.

Longueur de coupe	N° réf.	Prix
30 cm	1137 200 0123	464,00 €
<b>35 cm</b>	<b>1137 200 0138</b>	<b>469,00 €</b>

E = ErgoStart  
T = Poignée tophandle

② Conçu spécialement pour les interventions dans les arbres.

Destiné exclusivement aux utilisateurs formés à l'entretien des arbres.

[fr.stihl.be](http://fr.stihl.be) / [www.stihl.lu](http://www.stihl.lu)



## Tronçonneuses et perches élagueuses

### MS 201 TC-M



Disponible avec  
guide-chaîne allégé



**35,2 cm<sup>3</sup>, 1,8 kW/2,4 ch, 3,7 kg<sup>①</sup>**. Tronçonneuse d'élague STIHL la plus puissante<sup>②</sup>. Équipée de série avec M-Tronic, pour une puissance du moteur optimale dès le démarrage, écrou imperdable sur le cache du pignon de chaîne, guide-chaîne de structure légère pour diminuer le poids total.

Longueur de coupe	N° réf.	Prix
30 cm <sup>③</sup>	1145 200 0125	819,00 €
30 cm	1145 200 0126	809,00 €
<b>35 cm<sup>③</sup></b>	<b>1145 200 0121</b>	<b>824,00 €</b>
<b>35 cm</b>	<b>1145 200 0127</b>	<b>814,00 €</b>

### MSA 161 T



**NOUVEAU**



Tronçonneuse d'élague professionnelle sur batterie<sup>②</sup>, légère, idéale pour les travaux dans les zones sensibles au bruit. Avec chaîne 1/4"-PM3 pour une coupe fine et une puissance de coupe élevée, concept d'utilisation optimisé, écrou imperdable sur le cache du pignon de chaîne, poids 2,1 kg<sup>⑤</sup>.

MSA 161 T sans batterie et sans chargeur<sup>⑥</sup>

Longueur de coupe	N° réf.	Prix <sup>⑦</sup>
<b>25 cm</b>	<b>1252 200 0043</b>	<b>389,00 €</b>
30 cm	1252 200 0044	399,00 €

- ① Poids avec réservoir vide, sans guide-chaîne ni chaîne  
 ② Conçu spécialement pour les interventions dans les arbres.  
 Destiné exclusivement aux utilisateurs formés à l'entretien des arbres  
 ③ Avec guide-chaîne allégé  
 ④ Explication des symboles : voir page 347  
 ⑤ Poids sans batterie, avec guide-chaîne et chaîne de tronçonneuse  
 ⑥ Avec guide-chaîne et chaîne  
 ⑦ Recupel inclus pour la Belgique

T = Poignée tophandle  
 M = M-Tronic

Prix de vente conseillés par le fabricant en euros



## Tronçonneuse d'intervention

- Pour les opérations de sauvetage et la lutte contre l'incendie
- Chaîne spéciale avec blindage en métal renforcé
- Performance exceptionnelle à moyen régime

## MS 462 C-M R

NOUVEAU



**72,2 cm<sup>3</sup>, 4,4 kW/6,0 ch, 6,5 kg<sup>①</sup>.** Pour les interventions de sauvetage et la lutte contre les incendies. Tendeur rapide pour une fixation aisée du limiteur de profondeur de coupe, M-Tronic pour une puissance du moteur toujours optimale, filtre HD2 avec très bon rendement de filtration. Large poignée de lancement et soupape de décompression pour un démarrage simple et sûr, chaîne spéciale avec blindage en métal renforcé anti-choc.

Longueur de coupe	N° réf.	Prix
50 cm	1142 200 0025	1.934,00 €

### Accessoires pour tronçonneuse d'intervention

Guide-chaîne Rollomatic ES (STIHL Ematic Super), 50 cm (avec tête de guide interchangeable) (non ill.)

**N° réf. 3003 002 9421, prix 99,00 €**

Rapid Duro R (chaîne spéciale) (non ill.)

**N° réf. 3944 000 0072, prix 319,00 €**

Limiteur de profondeur de coupe MS 461 (non ill.)

**N° réf. 3003 650 6502, prix 210,00 €**

Limiteur de profondeur de coupe MS 462 (non ill.)

**N° réf. 3003 650 6503, prix 210,00 €**

### Lunettes de protection Ultrasonic



Idéales en cas de lumière faible et dans des conditions poussiéreuses, convient aux personnes qui portent des lunettes de vue, protection longue durée contre la buée, EN 166.


**N° réf. 0000 884 0330**

**Prix 28,00 €**

### Le conseil STIHL :



Les tronçonneuses d'intervention sont, à la différence des tronçonneuses courantes, spécialement adaptées aux découpes dites « d'ouverture » ou de « insertion » : la tête du guide-chaîne plonge et s'enfonce dans le matériau à découper. La profondeur de coupe désirée peut être définie avec précision à l'aide du limiteur de profondeur de coupe.



## Tronçonneuses sur batterie

- Pour les particuliers et paysagistes
- Idéales pour l'utilisation dans les zones sensibles au bruit et les espaces clos
- Pour la découpe du bois de chauffage et l'entretien de terrains
- Pour les constructions en bois



## MSA 120 C-B



Tronçonneuse légère sur batterie pour l'entretien du jardin et pour des travaux manuels simples. Poignée caoutchoutée, remplacement simple et rapide de la chaîne grâce au tendeur de chaîne rapide STIHL, réservoir d'huile avec fenêtre transparente, performance de coupe élevée grâce à la chaîne 1/4"-PM3, poids 2,7 kg<sup>①</sup>.

MSA 120 C-B sans batterie et sans chargeur<sup>②</sup>

Longueur de coupe	N° réf.	Prix <sup>④</sup>
30 cm	1254 011 5870	229,00 €

Set MSA 120 C-B avec AK 20 et AL 101<sup>②</sup>

Longueur de coupe	N° réf.	Prix <sup>④</sup>
30 cm	1254 011 5880	299,00 €

## MSA 160 C-B



Tronçonneuse sur batterie, pour les utilisations dans les zones sensibles au bruit. Tendeur de chaîne rapide STIHL, bouchon du réservoir d'huile ouvrable sans outil, avec chaîne 1/4"-PM3 pour une coupe fine et une puissance de coupe élevée, poids 3,1 kg<sup>①</sup>.

MSA 160 C-B sans batterie et sans chargeur<sup>②</sup>

Longueur de coupe	N° réf.	Prix <sup>④</sup>
30 cm	1250 200 0049	349,00 €

## MSA 140 C-B



Tronçonneuse légère sur batterie pour l'entretien du jardin et pour des travaux manuels simples. Performance de coupe augmentée de 25 % par rapport au modèle MSA 120 C-B. Poignée caoutchoutée, remplacement simple et rapide de la chaîne grâce au tendeur de chaîne rapide STIHL, réservoir d'huile avec fenêtre transparente, performance de coupe élevée grâce à la chaîne 1/4"-PM3, poids 2,6 kg<sup>①</sup>.

MSA 140 C-B sans batterie et sans chargeur<sup>②</sup>

Longueur de coupe	N° réf.	Prix <sup>④</sup>
30 cm	1254 011 5840	259,00 €

Set MSA 140 C-B avec AK 30 et AL 101<sup>②</sup>

Longueur de coupe	N° réf.	Prix <sup>④</sup>
30 cm	1254 011 5850	359,00 €

## MSA 200 C-B



Tronçonneuse sur batterie encore plus puissante, pour une utilisation dans des zones sensibles au bruit. Performance de coupe augmentée de 44 % par rapport au modèle MSA 160 C-B. Tendeur de chaîne rapide STIHL, bouchon du réservoir d'huile ouvrable sans outil, avec chaîne 1/4"-PM3 pour une coupe fine et une puissance de coupe élevée, griffe en métal, poids 3,3 kg<sup>①</sup>.

MSA 200 C-B sans batterie et sans chargeur<sup>②</sup>

Longueur de coupe	N° réf.	Prix <sup>④</sup>
30 cm	1251 200 0018	399,00 €
35 cm	1251 200 0021	404,00 €

Vous trouverez les batteries lithium-ion adaptées et autres accessoires à partir de la page 8.



## Tronçonneuses électriques

- Pour utilisateurs occasionnels, professionnels et agriculteurs
- Pour travailler autour de la maison
- Moteurs électriques puissants à haute performance de coupe
- Nombreux détails d'équipement pratique
- Démarrage par simple pression d'un bouton

### MSE 141



**230 V, 1,4 kW, 4,1 kg<sup>⑤</sup>.** Modèle d'entrée de gamme léger et maniable, offrant une excellente puissance de coupe. Bonne ergonomie pour un travail ménageant les efforts, tendeur de chaîne latéral pour tendre la chaîne facilement et en toute sécurité, réservoir d'huile avec fenêtre transparente, protection anti-surcharge.

Longueur de coupe	N° réf.	Prix <sup>④</sup>
30 cm	1208 200 0304	189,00 €
35 cm	1208 200 0305	194,00 €

### MSE 170



**230 V, 1,7 kW, à partir de 4,2 kg<sup>⑤</sup>.** Tronçonneuse électrique légère et confortable pour la coupe du bois de chauffage. Très bonne ergonomie pour un travail ménageant les efforts, poignée caoutchoutée pour une bonne prise en main et des conditions de travail plus agréables, bouchon du réservoir d'huile ouvrable sans outil pour un remplissage simple et sûr de l'huile adhésive, protection anti-surcharge.

Longueur de coupe	N° réf.	Prix <sup>④</sup>
30 cm	1209 200 0008	239,00 €
35 cm	1209 200 0004	244,00 €

➤ **Autre version :**  
**MSE 170 C-B** voir tableau à la page 70

⑤ Poids sans câble ni huile de chaîne adhésive, avec guide-chaîne et chaîne



### MSE 190 C-B



**230 V, 1,9 kW, à partir de 4,4 kg<sup>①</sup>.** Convient très bien pour la coupe du bois de chauffage et les constructions en bois, avec performance de coupe améliorée. Ergonomie optimale pour un travail facile, aisé et simple, poignée caoutchoutée pour une bonne prise en main et des conditions de travail plus agréables, protection anti-surcharge.

Longueur de coupe	N° réf.	Prix <sup>②</sup>
30 cm	1209 200 0012	304,00 €
35 cm	1209 200 0001	309,00 €

### MSE 230 C-B



**230 V, 2,3 kW, à partir de 4,7 kg<sup>①</sup>.** Tronçonneuse électrique puissante pour les travaux de construction en bois. Tendeur de chaîne rapide STIHL pour un réglage simple et sûr de la chaîne sans outil, poignée caoutchoutée pour des conditions de travail plus agréables, bouchon de réservoir ouvrable sans outil pour faire le plein d'huile adhésive de chaîne simplement et en toute sécurité, indicateur de surcharge par LED.

Longueur de coupe	N° réf.	Prix <sup>②</sup>
35 cm	1209 200 0003	404,00 €
40 cm	1209 200 0014	409,00 €

### MSE 210 C-B



**230 V, 2,1 kW, à partir de 4,5 kg<sup>①</sup>.** Tronçonneuse électrique puissante avec qualité de coupe élevée pour la coupe du bois de chauffage et les travaux de construction en bois. Excellente ergonomie pour des travaux ménageant les efforts. Tendeur de chaîne rapide pour un réglage simple et sûr de la chaîne sans outil, poignée caoutchoutée pour des conditions de travail plus agréables, bouchon de réservoir ouvrable sans outil pour faire le plein d'huile adhésive de chaîne simplement et en toute sécurité, protection anti-surcharge.

Longueur de coupe	N° réf.	Prix <sup>②</sup>
30 cm	1209 200 0013	354,00 €
35 cm	1209 200 0002	359,00 €

### MSE 250



**230 V, 2,5 kW, à partir de 5,7 kg<sup>①</sup>.** Tronçonneuse électrique STIHL la plus puissante pour des travaux de construction en bois exigeants. Avec chaîne 3/8"-RS3 et commande du moteur entièrement électronique pour une puissance de coupe élevée et constante, même sous charge. Tendeur de chaîne latéral, poignée caoutchoutée pour des conditions de travail confortables, bouchon de réservoir ouvrable sans outil pour faire le plein d'huile adhésive de chaîne simplement et en toute sécurité, indicateur de surcharge par LED.

Longueur de coupe	N° réf.	Prix <sup>②</sup>
40 cm	1210 200 0000	604,00 €
45 cm	1210 200 0001	609,00 €








Vous trouverez plus d'informations sur le thème **«Travailler en toute sécurité avec votre tronçonneuse»** sur

[fr.stihl.be/brochuressecurite](http://fr.stihl.be/brochuressecurite)  
[www.stihl.lu/brochuressecurite](http://www.stihl.lu/brochuressecurite)



## Accessoires pour tronçonneuses

-  Pour faciliter le travail
-  Protège-chaîne convenant à différentes longueurs de guide-chaîne
-  Sac de transport et coffre pour tronçonneuses pour un transport pratique
-  Outils et chevalets
-  Accessoires supplémentaires à partir de la page 286

### Clé multiple



Pour retendre la chaîne et changer le guide, la chaîne ou la bougie.

Ouverture de clé 19–13<sup>③</sup>

**N° réf. 1129 890 3401**

**Prix par pièce 6,00 €**

Ouverture de clé 19–16<sup>④</sup>

**N° réf. 0000 890 3400**

**Prix par pièce 6,00 €**

### Sac de transport pour tronçonneuses



Pour le rangement et le transport de tronçonneuses d'une longueur de chaîne allant jusqu'à 45 cm (donc pas pour la MSE de plus de 45 cm, MS 661 C-M et MS 880).

**N° réf. 0000 881 0508**

**Prix 31,00 €**

### Outil multifonction



Outillage de qualité, pratique et multifonctionnel dans son boîtier robuste en plastique. Tournevis pour vis à tête fendue 3,5 mm (pour le réglage du carburateur et l'entretien des rainures), tournevis Torx® modèle TX 27, sac en nylon avec attache ceinture.

Ouverture de clé 19–13<sup>③</sup>

**N° réf. 0000 881 5501**

**Prix par pièce 36,00 €**

Ouverture de clé 19–16<sup>④</sup>

**N° réf. 0000 881 5502**

**Prix par pièce 36,00 €**

### Coffret pour tronçonneuses



Pour le rangement et le transport de toutes les tronçonneuses sur batterie ou thermiques d'une longueur de chaîne inférieure à 45 cm (ne convient pas pour les tronçonneuses électriques ni pour les tronçonneuses thermiques MS 462 C-M, MS 500i, MS 661 C-M et MS 880).

**N° réf. 0000 900 4008**

**Prix 42,00 €**

③ Pour MS 271, MS 291, MS 311, MS 391

④ Pour MS 170, MS 171, MS 180, MS 181, MS 193, MS 211, MS 231, MS 241, MS 251



## Tronçonneuses et perches élagueuses



### Chevalet de sciage en bois



Version légère. Pour scier confortablement le bois de chauffage, charge maximale 70 kg.

**N° réf. 0000 881 4602**  
**Prix 50,00 €**

### Chevalet de sciage métallique



Modèle robuste. Laqué gris, chaîne à ressort pour serrage du tronc à scier, charge maximale 100 kg.

**N° réf. 0000 881 4607**  
**Prix 83,00 €**

### Protège-chaîne pour tronçonneuses d'élagage



Se coince sur le cache du pignon de chaîne. Recouvre la griffe stable. Pour MS 193 T, MS 200 T et MS 201 T.

Longueur de coupe jusqu'à 35 cm

**N° réf. 0000 792 9160**  
**Prix 4,60 €**

Longueur de coupe jusqu'à 40 cm

**N° réf. 0000 792 9161**  
**Prix 4,60 €**

### Rallonge de protège-chaîne



Longueur 30 cm, pour guide-chaînes dépassant les 90 cm.

**N° réf. 0000 792 9140**  
**Prix 1,70 €**

Vous trouverez les carburants, les lubrifiants et les accessoires forestiers à partir de la page 276.

### Protège-chaînes

	Prix de vente conseillés par le fabricant en euros	Raccordement de guide-chaîne : 3005 ① Mini	Raccordement de guide-chaîne : 3005 ①	Raccordement de guide-chaîne : 3003 ①	Raccordement de guide-chaîne : 3002 ①	Raccordement de guide-chaîne : 3006 ①
Longueur de protège-chaînes						
jusqu'à 25 cm	1,60	0000 792 9170				
jusqu'à 35 cm	1,70	0000 792 9171	0000 792 9172			
jusqu'à 37 cm	1,70			0000 792 9174		
jusqu'à 45 cm	1,90		0000 792 9173	0000 792 9175		0000 792 9175
jusqu'à 55 cm	2,00			0000 792 9176 ②		
jusqu'à 63 cm	4,30			0000 792 9177	0000 792 9177	
jusqu'à 75 cm	4,90			0000 792 9178	0000 792 9178	
jusqu'à 90 cm	5,70			0000 792 9179	0000 792 9179	

Prix de vente conseillés par le fabricant en euros


① Numéro de référence partielle de la pièce guide-chaîne, pour plus de détails, consulter le tableau récapitulatif à partir de la page 80

② Également pour 3005 000 4721/50 cm

③ Support non compris

④ Recupel inclus pour la Belgique



	Support	N° réf.	Prix de vente conseillés par le fabricant en euros	Convient pour les tronçonneuses
<b>Laser 2-en-1®</b>				
 <p>Indicateur de chute et aide de coupe en longueur. Le laser est parfait pour la coupe précise de bois courts sans avoir à prendre de mesures au préalable, ainsi qu'en tant qu'élément de contrôle de coupe et de la direction de chute lors de l'abattage. DVD de démonstration. Choisissez également le support adapté pour votre tronçonneuse.</p> <p><b>Laser 2-en-1®</b> N° réf. 0000 400 0200, prix 96,00 €<sup>④</sup></p>		<b>1130</b>	<b>1130 791 5400</b>	MS 017, MS 170, MS 170-D, MS 018, MS 180
		<b>1139</b>	<b>1139 791 5400</b>	MS 171, MS 181, MS 211, toutes les versions
		<b>1127</b>	<b>1127 791 5400</b>	MS 029, MS 290, MS 310, MS 039, MS 390
		<b>1143</b>	<b>1143 791 5400</b>	MS 231, MS 241, MS 251, toutes les versions sauf VW
		<b>1121</b>	<b>1121 791 5400</b>	MS 026, MS 260, toutes les versions sauf VW
		<b>1141</b>	<b>1141 791 5400</b>	MS 261, MS 271, MS 291, toutes les versions sauf VW
		<b>1144</b>	<b>1144 791 5400</b>	MS 661 C-M, toutes les versions

## Le conseil STIHL :



En plus de la nervure de visée, faisant office de ligne de relèvement via le carter de ventilation, le capot et le cache du pignon de chaîne des tronçonneuses STIHL, le laser projeté sur le sol permet un contrôle de la direction de chute encore plus précis. L'utilisation du laser 2-en-1 peut également représenter un gain de temps conséquent en tant qu'aide à la coupe en longueur du bois de chauffage.



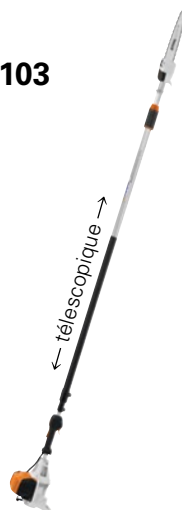




## Perche élagueuses et accessoires

- Modèles thermiques, sur batterie ou électrique
- Pour l'élagage de sous-bois
- Pour la coupe d'arbres fruitiers de grandes tailles
- Portée jusqu'à 5 mètres
- Harnais potence pour des conditions de travail agréables

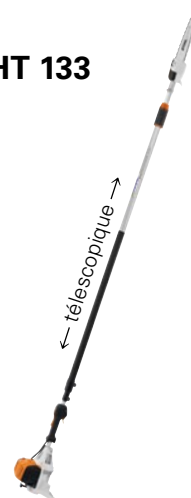
### HT 103



**31,4 cm<sup>3</sup>, 1,05 kW/1,4 ch, 7,2 kg<sup>①</sup>.** Perche élagueuse professionnelle pour la fruiticulture et l'arboriculture. Mécanisme de transmission léger et compact avec écrou imperdable sur le cache du pignon de chaîne, puissance de coupe améliorée grâce à la chaîne 1/4"-PM3, moteur 4-MIX<sup>®</sup> avec démarrage simplifié. Très bonne ergonomie et excellente rigidité de guidage grâce au manche télescopique carré allégé, longueur totale 270–390 cm.

**N° réf. 4182 200 0141**  
**Prix 894,00 €**

### HT 133



**36,3 cm<sup>3</sup>, 1,4 kW/1,9 ch, 7,2 kg<sup>①</sup>.** Perche élagueuse avec un excellent rapport poids-puissance. Convient parfaitement aux travaux de coupe exigeants pour la fruiticulture et l'arboriculture professionnelle. Mécanisme de transmission léger et compact avec écrou imperdable sur le cache du pignon de chaîne, puissance de coupe maximale grâce à la chaîne 1/4"-PM3, moteur 4-MIX<sup>®</sup> avec démarrage simplifié. Très bonne ergonomie et excellente rigidité de guidage grâce au manche télescopique carré allégé, longueur totale 270–390 cm.

**N° réf. 4182 200 0149**  
**Prix 959,00 €**

### Fixation pour manche télescopique



Pour une ergonomie de travail maximale, en association avec un harnais simple ou le harnais potence RTS. Facile et rapide à installer et à démonter. Fourni de série avec les modèles HT 103 et HT 133. Compatible avec les modèles HTA 85 et HLA 85.

**N° réf. 0000 790 8600**  
**Prix 12,00 €**

### Socle



Socle pour protéger la batterie des contacts avec le sol. Poignée supplémentaire pour agrandir en peu de temps le rayon d'action pour HTA 65, HTA 85 et HLA 85. Fourni de série avec les modèles HT 103 et HT 133.

**N° réf. 4857 007 1001**  
**Prix 27,00 €**

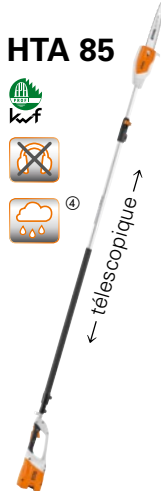
## HTA 65



Perche élagueuse sur batterie particulièrement légère et puissante pour l'entretien de terrain, la fruiticulture et l'arboriculture professionnelle. Souple et maniable, avec chaîne 1/4" PM3 pour un excellent comportement au rebond et une qualité de coupe élevée, faibles vibrations et silencieuse pour l'utilisation dans les zones urbaines. Avec tension latérale de la chaîne et écrou imperdable sur le cache du pignon de chaîne, longueur totale 240 cm, poids 3,8 kg<sup>②</sup>.

HTA 65 sans batterie et sans chargeur<sup>④</sup>  
**N° réf. 4857 200 0017**  
**Prix 499,00 €<sup>⑤</sup>**

## HTA 85



Perche élagueuse sur batterie pour la fruiticulture et l'arboriculture professionnelle avec manche télescopique. Légère et puissante avec chaîne 1/4" PM3 pour un comportement au rebond particulièrement précis et une bonne qualité de coupe, faibles vibrations et silencieuse pour l'utilisation dans les zones urbaines. Avec tension latérale de la chaîne et écrou imperdable sur le cache du pignon de chaîne, longueur totale 270–390 cm, poids 4,9 kg<sup>②</sup>.

HTA 85 sans batterie et sans chargeur<sup>④</sup>  
**N° réf. 4857 200 0005**  
**Prix 549,00 €<sup>⑤</sup>**

## HTE 60

**NOUVEAU**



**230 V, 1,45 kW, 5,0 kg<sup>③</sup>.**

Avec la perche élagueuse électrique ultra performante HTE 60, vous pourrez couper des branches jusqu'à env. 3,20 m de hauteur. Mécanisme de transmission léger et compact avec écrou imperdable sur le cache du pignon de chaîne, puissance de coupe maximale grâce à la chaîne 1/4"-PM3. Convient également à la coupe de rabattage de haies vigoureuses, tels les charmes, longueur totale 210 cm.

**N° réf. 4810 200 0016**  
**Prix 409,00 €<sup>⑤</sup>**

## Harnais potence RTS



Pour des utilisations prolongées. Ajustable à la taille de l'utilisateur, garantit un travail moins fatigant et plus ergonomique, pour HT 103, HT 133, HTA 65, HTA 85, HTE 60, moteurs CombiSystème avec HT-KM ou HL-KM 145° (pas KMA 130 R), HL 94 C-E (pas HL 94 KC-E), HLA 65, HLA 85 et HLE 71 (pas HLE 71 K).

**N° réf. 0000 790 4400**  
**Prix 112,00 €**

## Renvoi d'angle



Pour HT 103 et HT 133.  
**N° réf. 4182 640 0200**  
**Prix 125,00 €**



Pour HTE 60.  
**N° réf. 4138 640 0201**  
**Prix 99,00 €**

① Poids avec réservoir vide, sans guide-chaîne ni chaîne  
 ② Poids sans batterie, avec guide-chaîne et chaîne de tronçonneuse  
 ③ Poids sans câble ni huile de chaîne adhésive, avec guide-chaîne et chaîne

④ Explication des symboles : voir page 347  
 ⑤ Avec guide-chaîne et chaîne  
 ⑥ Recupel inclus pour la Belgique

Vous trouverez les carburants et lubrifiants appropriés à partir de la page 276.

Vous trouverez les batteries lithium-ion adaptées et d'autres accessoires à partir de la page 8.



## Tronçonneuses et perches élagueuses

3

	N° réf.	Prix de vente conseillés par le fabricant en euros	Longueur de coupe (cm)⓪	Cylindrée (cm³)	Puissance (kW/ch)	Poids (kg)⓪	Rapport poids / puissance (kg/kW)	Niveau de pression sonore⓪ (dB(A))	Niveau de puissance acoustique⓪ (dB(A))	
<b>Tronçonneuses thermiques pour particuliers</b>										
<b>MS 170</b>	<b>1130 200 0299</b> 1130 200 0300	<b>199,00</b> 204,00	<b>30</b> 35	30,1	<b>1,2/1,6</b>	4,1	3,4	100	111	
<b>MS 171</b>	<b>1139 200 0177</b> 1139 200 0176	<b>249,00</b> 254,00	<b>30</b> 35	31,8	<b>1,3/1,8</b>	4,3	3,3	99	112	
<b>MS 180</b>	<b>1130 200 0499</b> 1130 200 0368	<b>269,00</b> 274,00	<b>30</b> 35	31,8	<b>1,4/1,9</b>	4,1	3,0	100	112	
<b>MS 181</b>	<b>1139 200 0163</b> 1139 200 0145	<b>339,00</b> 344,00	<b>30</b> 35	31,8	<b>1,5/2,0</b>	4,3	2,9	100	112	
<b>MS 181 C-BE</b>	<b>1139 200 0164</b> 1139 200 0146	<b>394,00</b> 399,00	<b>30</b> 35	31,8	<b>1,5/2,0</b>	4,6	3,1	100	112	
<b>MS 150 C-E</b>	<b>1146 200 0000</b> 1146 200 0001	<b>509,00</b> 514,00	<b>25</b> 30	23,6	<b>1,0/1,3</b>	2,8	2,8	97	110	
<b>MS 193 C-E</b>	1137 200 0141 <b>1137 200 0142</b>	454,00 <b>459,00</b>	30 <b>35</b>	30,1	<b>1,3/1,8</b>	3,6	2,8	100	113	
<b>MS 211</b>	<b>1139 200 0254</b> 1139 200 0247	<b>399,00</b> 404,00	<b>30</b> 35	35,2	<b>1,7/2,3</b>	4,3	2,5	100	113	
<b>MS 211 C-BE</b>	<b>1139 200 0253</b> 1139 200 0249	<b>464,00</b> 469,00	<b>30</b> 35	35,2	<b>1,7/2,3</b>	4,6	2,7	100	113	
<b>MS 231</b>	<b>1143 200 0216</b> 1143 200 0217	<b>479,00</b> 484,00	<b>30</b> 35	42,6	<b>2,0/2,7</b>	4,8	2,4	103	114	
<b>MS 231 C-BE</b>	<b>1143 200 0218</b> 1143 200 0219	<b>559,00</b> 564,00	<b>30</b> 35	42,6	<b>2,0/2,7</b>	5,1	2,6	103	114	
<b>MS 251</b>	<b>1143 200 0360</b> 1143 200 0229	<b>549,00</b> 554,00	<b>30</b> 35	45,6	<b>2,2/3,0</b>	4,8	2,2	103	114	
<b>MS 251 C-BE</b>	<b>1143 200 0361</b> 1143 200 0254	<b>609,00</b> 614,00	<b>35</b> 40	45,6	<b>2,2/3,0</b>	5,1	2,3	103	114	
<b>Tronçonneuses thermiques pour l'agriculture, la construction et l'horticulture</b>										
<b>MS 271</b>	<b>1141 200 0352</b> 1141 200 0363	<b>659,00</b> 664,00	<b>37</b> 40	50,2	<b>2,6/3,5</b>	5,6	2,2	103	115	
<b>MS 271 C-BE</b>	<b>1141 200 0354</b> 1141 200 0364	<b>709,00</b> 719,00	<b>37</b> 40	50,2	<b>2,6/3,5</b>	6,2	2,4	103	115	
<b>MS 291</b>	<b>1141 200 0228</b> 1141 200 0197	<b>704,00</b> 709,00	<b>37</b> 40	55,5	<b>2,8/3,8</b>	5,6	2,0	103	116	
<b>MS 311</b>	<b>1140 200 0197</b> 1140 200 0198 1140 200 0199	<b>769,00</b> 774,00 779,00	<b>37</b> 40 45	59,0	<b>3,1/4,2</b>	6,2	2,0	105	117	
<b>MS 391</b>	1140 200 0190 <b>1140 200 0191</b> 1140 200 0185	849,00 <b>859,00</b> 869,00	40 <b>45</b> 50	64,1	<b>3,3/4,5</b>	6,2	1,9	105	117	

● De série  
○ Optionnel (accessoire spécial)

B = Tendeur de chaîne rapide  
E = ErgoStart

⓪ La longueur de coupe effective est inférieure à la longueur de coupe indiquée. Autres dispositifs de coupe disponibles à partir de la page 80

	Valeur de vibrations gauche/droite <sup>②</sup> (m/s <sup>2</sup> )	Moteur STIHL (2-MIX/4-MIX <sup>®</sup> )	Pas de chaîne	Type de chaîne STIHL OIomatic <sup>③</sup>	Guide-chaîne allégé	Pompe à huile à débit réglable	Tendeur de chaîne latéral	Tendeur de chaîne rapide STIHL (B)	Pompe à carburant manuelle	Soupape de décompression	STIHL ElastoStart	STIHL ErgoStart (E)	Système de filtre à air longue durée	Filtre HD2	Fermeture du réservoir sans outil
	5,2/5,5	2-MIX	3/8" P	PM3 <sup>④</sup>	○	—	○	○	—	—	○	—	—	—	—
	4,0/4,5	2-MIX	3/8" P	PM3 <sup>④</sup>	○	—	●	○	—	—	○	—	●	—	●
	6,6/7,8	2-MIX	3/8" P	PM3	○	—	●	○	—	—	○	—	—	—	—
	3,5/3,0	2-MIX	3/8" P	PM3	○	—	●	○	—	—	○	—	●	—	●
	3,5/3,0	2-MIX	3/8" P	PM3	○	—	—	●	●	—	—	●	●	—	●
	4,9/4,9	2-MIX	1/4" P	PM3	—	—	●	—	●	—	—	●	—	—	●
	3,6/3,6	2-MIX	3/8" P	PM3 <sup>④</sup>	●	—	●	—	●	—	—	●	—	—	●
	3,5/3,5	2-MIX	3/8" P	PM3	○	—	●	○	—	—	○	—	●	—	●
	3,5/3,5	2-MIX	3/8" P	PM3	○	—	—	●	●	—	—	●	●	—	●
	3,9/3,9	2-MIX	3/8" P	PM3	○	—	●	○	—	—	○	—	●	○	●
	3,9/3,9	2-MIX	3/8" P	PM3	○	—	—	●	●	—	—	●	●	○	●
	3,9/3,9	2-MIX	3/8" P	PM3	○	—	●	○	—	—	○	—	●	○	●
	3,9/3,9	2-MIX	3/8" P	PM3	○	—	—	●	●	—	—	●	●	○	●
	4,5/4,5	2-MIX	.325"	RM3	—	—	●	—	—	—	○	—	●	○	●
	4,5/4,5	2-MIX	.325"	RM3	—	—	—	●	●	—	—	●	●	○	●
	4,5/4,5	2-MIX	3/8"	RM3	—	—	●	—	—	—	○	—	●	○	●
	4,0/4,0	2-MIX	3/8"	RM	—	●	●	—	—	●	○	—	●	○	●
	4,0/4,0	2-MIX	3/8"	RM	—	●	●	—	—	●	○	—	●	○	●

② Poids avec réservoir vide, sans guide-chaîne ni chaîne

③ Facteur K selon la directive européenne 2006/42/EG = 2,0 dB(A)

④ Facteur K selon la directive européenne 2006/42/EG = 2 m/s<sup>2</sup>

⑤ Pour plus de détails sur les types de chaînes STIHL, voir page 75 et suivantes

⑥ Dispositif de coupe très fin



## Tronçonneuses et perches élagueuses

3

Tronçonneuses thermiques pour les exploitations forestières											
MS 201 C-M	1145 200 0119	809,00	30 <sup>④</sup>	35,2	1,8/2,4	3,9	2,2	98	112	2,6/2,7	
	1145 200 0133	799,00	30								
	1145 200 0120	814,00	35 <sup>④</sup>								
	1145 200 0134	804,00	35								
MS 241 C-M	1143 200 0258	819,00	35	42,6	2,3/3,1	4,5	2,0	103	115	2,9/2,9	
	1143 200 0259	824,00	40								
MS 261 C-M	1141 200 0500	919,00	37	50,2	3,0/4,1	4,9	1,6	104	116	3,5/3,5	
	1141 200 0501	924,00	40								
MS 261 C-BM	1141 200 0504	964,00	37	50,2	3,0/4,1	5,1	1,7	104	116	3,5/3,5	
	1141 200 0505	969,00	40								
MS 261 C-M VW	1141 200 0506	999,00	37	50,2	3,0/4,1	5,1	1,7	104	116	3,5/3,5	
	1141 200 0507	1.004,00	40								
MS 362 C-M	1140 200 0495	1.089,00	40	59,0	3,5/4,8	5,6	1,6	106	117	3,5/3,5	
	1140 200 0490	1.099,00	45								
MS 362 C-M VW	1140 200 0507	1.164,00	40	59,0	3,5/4,8	5,8	1,7	106	117	3,5/3,5	
	1140 200 0547	1.174,00	45								
MS 441 C-M <div>Dans la limite des stocks disponibles !</div>	1138 200 0105	1.279,00	45	70,7	4,2/5,7	6,6	1,6	105	118	3,1/3,3	
	1138 200 0119	1.289,00	50								
MS 462 C-M	1142 200 0028	1.439,00	50	72,2	4,4/6,0	6,0	1,4	108	119	4,8/3,6	
	1142 200 0094	1.454,00	63								
MS 462 C-M VW	1142 200 0029	1.514,00	50	72,2	4,4/6,0	6,1	1,4	108	119	4,8/3,6	
	1142 200 0096	1.529,00	63								
MS 500i <div>NOUVEAU</div>	1147 200 0000	1.544,00	50	79,2	5,0/6,8	6,2	1,24	106	121	4,2/4,0	
	1147 200 0001	1.579,00	63								
MS 500i W <div>NOUVEAU</div>	1147 200 0003	1.619,00	50	79,2	5,0/6,8	6,3	1,26	106	121	4,2/4,0	
	1147 200 0004	1.654,00	63								
MS 661 C-M	1144 200 0006	1.559,00	50	91,1	5,4/7,3	7,4	1,4	105	118	6,9/5,6	
	1144 200 0009	1.574,00	63								
MS 661 C-M W	1144 200 0007	1.634,00	50	91,1	5,4/7,3	7,5	1,4	105	118	6,9/5,6	
	1144 200 0010	1.649,00	63								
MS 880	1124 200 0000	1.739,00	63	121,6	6,4/8,7	10,0	1,5	103	116	8,9/8,9	
	1124 200 0001	1.754,00	75								
	1124 200 0016	1.774,00	90								

● De série  
○ Optionnel (accessoire spécial)

B = Tendeur de chaîne rapide  
M = M-Tronic  
i = STIHL Injection

V = Chauffage électrique de carburateur  
W = Chauffage de poignée électrique

① La longueur de coupe effective est inférieure à la longueur de coupe indiquée. Autres dispositifs de coupe disponibles à partir de la page 80

	Moteur STIHL (2-MIX/4-MIX®)	Pas de chaîne	Type de chaîne STIHL Olomatic®	Guide-chaîne allégé	Pompe à huile à débit réglable	Tendeur de chaîne latéral	Tendeur de chaîne rapide STIHL (B)	Pompe à carburant manuelle	Soupape de décompression	STIHL ElastoStart	Système de filtre à air longue durée	Filtre HD2	Fermeture du réservoir sans outil	Chauffage de poignée électrique (W)	Chauffage électrique de carburateur (V)	STIHL M-Tronic (M)	STIHL Injection (i)
	2-MIX	3/8" P	PS	● — ● —	●	●	—	—	—	●	—	—	●	—	—	●	—
	2-MIX	3/8" P	PS	○	●	●	—	—	●	●	●	●	●	—	—	●	—
	2-MIX	.325"	RS	—	●	●	—	—	●	●	●	●	●	—	—	●	—
	2-MIX	.325"	RS	—	●	—	●	—	●	●	●	●	●	—	—	●	—
	2-MIX	.325"	RS	—	●	●	—	—	●	●	●	●	●	●	●	●	—
	2-MIX	3/8"	RS	—	●	●	—	—	●	●	●	●	●	—	—	●	—
	2-MIX	3/8"	RS	—	●	●	—	—	●	●	●	●	●	●	●	●	—
	2-MIX	3/8"	RS	○	●	●	—	—	●	●	●	●	●	—	—	●	—
	2-MIX	3/8"	RS	●	●	●	—	—	●	●	●	●	●	—	—	●	—
	2-MIX	3/8"	RS	●	●	●	—	—	●	●	●	●	●	●	●	●	—
	2-MIX	3/8"	RS	● ●	●	●	—	●	●	●	—	●	●	—	—	—	●
	2-MIX	3/8"	RS	● ●	●	●	—	●	●	●	—	●	●	●	—	—	●
	2-MIX	3/8"	RS	—	●	●	—	—	●	●	—	●	●	—	—	●	—
	2-MIX	3/8"	RS	—	●	●	—	—	●	●	—	●	●	●	—	●	—
	—	.404"	RS	—	●	●	—	—	●	●	—	●	●	—	—	—	—

② Poids avec réservoir vide, sans guide-chaîne ni chaîne

③ Facteur K selon la directive européenne 2006/42/EG = 2,0 dB(A)

④ Facteur K selon la directive européenne 2006/42/EG = 2 m/s<sup>2</sup>

⑤ Pour plus de détails sur les types de chaînes STIHL, voir page 75 et suivantes

⑥ Avec guide-chaîne allégé



## Tronçonneuses et perches élagueuses

3

												N° réf.	Prix de vente conseillés par le fabricant en euros	Longueur de coupe (cm) ①	Cylindrée (cm³)	Puissance (kW/ch)	Tension nominale (V)	Poids (kg)	Rapport poids / puissance (kg/kW)	Niveau de pression sonore ② (dB(A))	Niveau de puissance acoustique ③ (dB(A))
Tronçonneuse avec chaîne en métal renforcé																					
MS 261 C-M avec chaîne Duro 3		1141 200 0498 1141 200 0499	969,00 974,00	37 40	50,2	3,0/4,1	–	4,9 <sup>⑤</sup>	1,6	104	116										
Tronçonneuses d'élagage ⑫																					
MS 150 TC-E		1146 200 0002 1146 200 0003	524,00 529,00	25 30	23,6	1,0/1,3	–	2,6 <sup>⑤</sup>	2,6	97	110										
MS 193 T		1137 200 0123 1137 200 0138	464,00 469,00	30 35	30,1	1,3/1,8	–	3,3 <sup>⑤</sup>	2,5	99	112										
MS 201 TC-M		1145 200 0125	819,00	30 ⑩	35,2	1,8/2,4	–	3,7 <sup>⑤</sup>	2,1	98	112										
		1145 200 0126	809,00	30																	
		1145 200 0121	824,00	35 ⑩																	
		1145 200 0127	814,00	35																	
MSA 161 T ⑩ NOUVEAU		1252 200 0043 1252 200 0044	389,00 ⑧ 399,00 ⑧	25 30	–	–	36	2,1 ⑥	–	84	94										
Tronçonneuse d'intervention																					
MS 462 C-M R NOUVEAU		1142 200 0025	1.934,00	50	72,2	4,4/6,0	–	6,5 <sup>⑤</sup>	1,48	108	119										
Tronçonneuses sur batterie																					
MSA 120 C-B ⑩		1254 011 5870	229,00 ⑧	30	–	–	36	2,7 ⑥	–	83	94										
Set MSA 120 C-B ⑩ avec AK 20 + AL 101		1254 011 5880	299,00	30	–	–	36	3,9 ⑦	–	83	94										
MSA 140 C-B ⑩		1254 011 5840	259,00 ⑧	30	–	–	36	2,6 ⑥	–	83	94										
Set MSA 140 C-B ⑩ avec AK 30 + AL 101		1254 011 5850	359,00	30	–	–	36	3,9 ⑦	–	83	94										
MSA 160 C-B ⑩		1250 200 0049	349,00 ⑧	30	–	–	36	3,1 ⑥	–	84	95										
MSA 200 C-B ⑩		1251 200 0018 1251 200 0021	399,00 ⑧ 404,00 ⑧	30 35	–	–	36	3,3 ⑥	–	84	95										

- De série
- Optionnel (accessoire spécial)

B = Tendeur de chaîne rapide  
E = ErgoStart  
R = Tronçonneuse d'intervention

M = M-Tronic  
T = Poignée tophandle

① La longueur de coupe effective est inférieure à la longueur de coupe indiquée. Autres dispositifs de coupe disponibles à partir de la page 80

② Facteur K selon la directive européenne 2006/42/EG = 2,0 dB(A)

③ Facteur K selon la directive européenne 2006/42/EG = 2 m/s²

	Valeur de vibrations gauche / droite ④ (m/s²)	Moteur STIHL (2-MIX/4-MIX®)	Pas de chaîne	Type de chaîne STIHL Diplomatic ⑤	Guide-chaîne allégé	Pompe à huile à débit réglable	Tendeur de chaîne latéral	Tendeur de chaîne rapide STIHL (B)	Pompe à carburant manuelle	Soupape de décompression	STIHL ElastoStart	STIHL ErgoStart (E)	Système de filtre à air longue durée	Filtre HD2	Fermeture du réservoir sans outil	STIHL M-Tronic (M)	Fermeture du réservoir d'huile sans outil	Sécurité de surcharge	Poignée caoutchoutée
	3,5/3,5	2-MIX	.325"	RD3	—	●	●	—	—	●	●	—	●	●	●	●	—	—	
	4,9/4,9	2-MIX	1/4" P	PM3	—	—	●	—	●	—	—	●	—	—	●	—	●	—	—
	2,9/3,1	2-MIX	1/4" P	PM3 ⑩	—	—	●	—	●	—	○	—	—	—	●	—	●	—	—
	3,5/3,1	2-MIX	3/8" P	PS3	●	●	●	—	—	—	●	—	—	—	●	●	●	—	—
	<2,5/2,5	—	1/4" P	PM3	—	—	●	—	—	—	—	—	—	—	—	—	●	●	●
	3,3/2,7	2-MIX	3/8"	RDR	—	●	●	—	—	●	—	—	●	●	●	●	●	—	—
	3,4/3,2	—	1/4" P	PM3	—	—	—	●	—	—	—	—	—	—	—	—	—	●	●
	3,4/3,2	—	1/4" P	PM3	—	—	—	●	—	—	—	—	—	—	—	—	—	●	●
	4,3/4,8	—	1/4" P	PM3	—	—	—	●	—	—	—	—	—	—	—	—	—	●	●
	4,3/4,8	—	1/4" P	PM3	—	—	—	●	—	—	—	—	—	—	—	—	—	●	●
	2,7/2,9	—	1/4" P	PM3	—	—	—	●	—	—	—	—	—	—	—	—	●	●	●
	4,6/3,9	—	1/4" P	PM3	—	—	—	●	—	—	—	—	—	—	—	—	●	●	●

④ Pour plus de détails sur les types de chaînes STIHL, voir page 75 et suivantes

⑤ Poids avec réservoir vide, sans guide-chaîne ni chaîne

⑥ Poids sans batterie, avec guide-chaîne et chaîne de tronçonneuse

⑦ Poids avec batterie, guide-chaîne et chaîne de tronçonneuse, sans chargeur

⑧ Prix sans batterie et sans chargeur

⑨ Avec guide-chaîne allégé

⑩ Recupel inclus pour la Belgique

⑪ Dispositif de coupe très fin

⑫ Conçu spécialement pour les interventions dans les arbres. Destiné exclusivement aux utilisateurs formés à l'entretien des arbres



## Tronçonneuses et perches élagueuses

	N° réf.	Prix de vente conseillés par le fabricant en euros	Longueur de coupe (cm) ①	Cylindrée (cm³)	Puissance (kW/ch)	Tension nominale (V)	Puissance à l'arbre (kW)	Poids (kg)	Niveau de pression sonore② (dB(A))	Niveau de puissance acoustique ③ (dB(A))	Valeur de vibrations gauche / droite③ (m/s²)	
Tronçonneuses électriques												
MSE 141 ⑩	1208 200 0304	189,00	30	—	—	230	1,4	4,1 ⑤	90	101	3,3/4,2	
	1208 200 0305	194,00	35	—	—	230	1,4	4,1 ⑤	90	101	3,3/4,2	
MSE 170 ⑩	1209 200 0008	239,00	30	—	—	230	1,7	4,2 ⑤	92	103	2,9/3,4	
	1209 200 0004	244,00	35	—	—	230	1,7	4,3 ⑤	92	103	2,9/3,4	
MSE 170 C-B ⑩	1209 200 0009	259,00	30	—	—	230	1,7	4,3 ⑤	92	103	2,9/3,4	
	1209 200 0000	264,00	35	—	—	230	1,7	4,4 ⑤	92	103	2,9/3,4	
MSE 190 C-B ⑩	1209 200 0012	304,00	30	—	—	230	1,9	4,4 ⑤	92	103	2,9/3,4	
	1209 200 0001	309,00	35	—	—	230	1,9	4,5 ⑤	92	103	2,9/3,4	
MSE 210 C-B ⑩	1209 200 0013	354,00	30	—	—	230	2,1	4,5 ⑤	93	104	3,4/4,2	
	1209 200 0002	359,00	35	—	—	230	2,1	4,6 ⑤	93	104	3,4/4,2	
MSE 230 C-B ⑩	1209 200 0003	404,00	35	—	—	230	2,3	4,7 ⑤	93	104	3,4/4,2	
	1209 200 0014	409,00	40	—	—	230	2,3	4,8 ⑤	93	104	3,4/4,2	
MSE 250 ⑩	1210 200 0000	604,00	40	—	—	230	2,5	5,7 ⑤	94	105	3,1/4,1	
	1210 200 0001	609,00	45	—	—	230	2,5	6,0 ⑤	94	105	3,1/4,1	
Perches élagueuses thermiques												
HT 103	4182 200 0141	894,00	30	31,4	1,05/1,4	—	—	7,2 ⑥	89	106	3,6/4,3	
HT 133	4182 200 0149	959,00	30	36,3	1,4/1,9	—	—	7,2 ⑥	93	109	3,6/4,3	
Perches élagueuses sur batterie												
HTA 65 ⑩	4857 200 0017	499,00 ⑤	25	—	—	36	—	3,8 ⑦	76	93	2,5/2,5	
HTA 85 ⑩	4857 200 0005	549,00 ⑤	30	—	—	36	—	4,9 ⑦	76	93	1,0/1,0	
Perche élagueuse électrique												
HTE 60 ⑩	NOUVEAU	4810 200 0016	409,00	30	—	—	230	1,45	5,0 ⑤	90	102	3,6/4,2

- De série  
○ Optionnel (accessoire spécial)

B = Tendeur de chaîne rapide

① La longueur de coupe effective est inférieure à la longueur de coupe indiquée.

Autres dispositifs de coupe disponibles à partir de la page 80

② Facteur K selon la directive européenne 2006/42/EG = 2,0 dB(A)

③ Facteur K selon la directive européenne 2006/42/EG = 2 m/s²

	Moteur STIHL (2-MIX/4-MIX®)	Longueur de câble (m)	Pas de chaîne	Type de chaîne STIHL Oilomatic®	Longueur totale, dispositif de coupe compris (cm)	Guide-chaîne allégé	Tendeur de chaîne latéral	Tendeur de chaîne rapide STIHL (B)	Système anti-vibrations STIHL	Fermeture du réservoir d'huile sans outil	Sécurité de surcharge	Témoin LED de surcharge	Poignée caoutchoutée	Décompression automatique
	–	0,3	3/8" P	PM3®	–	○	●	–	–	–	●	–	–	–
	–	0,4	3/8" P	PM3®	–	○	●	–	–	●	●	–	–	–
	–	4,0	3/8" P	PM3®	–	○	–	●	–	●	●	–	●	–
	–	4,0	3/8" P	PM3	–	○	–	●	–	●	●	–	●	–
	–	4,0	3/8" P	PM3	–	○	–	●	–	●	●	–	●	–
	–	4,0	3/8" P	PM3	–	○	–	●	–	●	●	●	●	–
	–	4,0	3/8" P	PM3	–	○	–	●	–	●	●	●	●	–
	–	4,0	3/8" P	RS3	–	–	●	–	–	●	●	●	●	–
	4-MIX®	–	1/4" P	PM3	270–390	–	●	–	●	●	–	–	–	●
	4-MIX®	–	1/4" P	PM3	270–390	–	●	–	●	●	–	–	–	●
	–	–	1/4" P	PM3	240	–	●	–	–	●	●	–	●	–
	–	–	1/4" P	PM3	270–390	–	●	–	–	●	●	–	●	–
	–	0,3	3/8" P	PM3®	210	–	●	–	–	●	●	–	●	–

④ Pour plus de détails sur les types de chaînes STIHL, voir page 75 et suivantes

⑤ Poids sans câble ni huile de chaîne adhésive, avec guide-chaîne et chaîne

⑥ Poids avec réservoir vide, sans guide-chaîne ni chaîne

⑦ Poids sans batterie, avec guide-chaîne et chaîne de tronçonneuse

⑧ Dispositif de coupe très fin

⑨ Prix sans batterie et sans chargeur

⑩ Recupel inclus pour la Belgique



**Bien entretenir ses chaînes  
demande du temps ...  
or chaque seconde  
en vaut la peine**

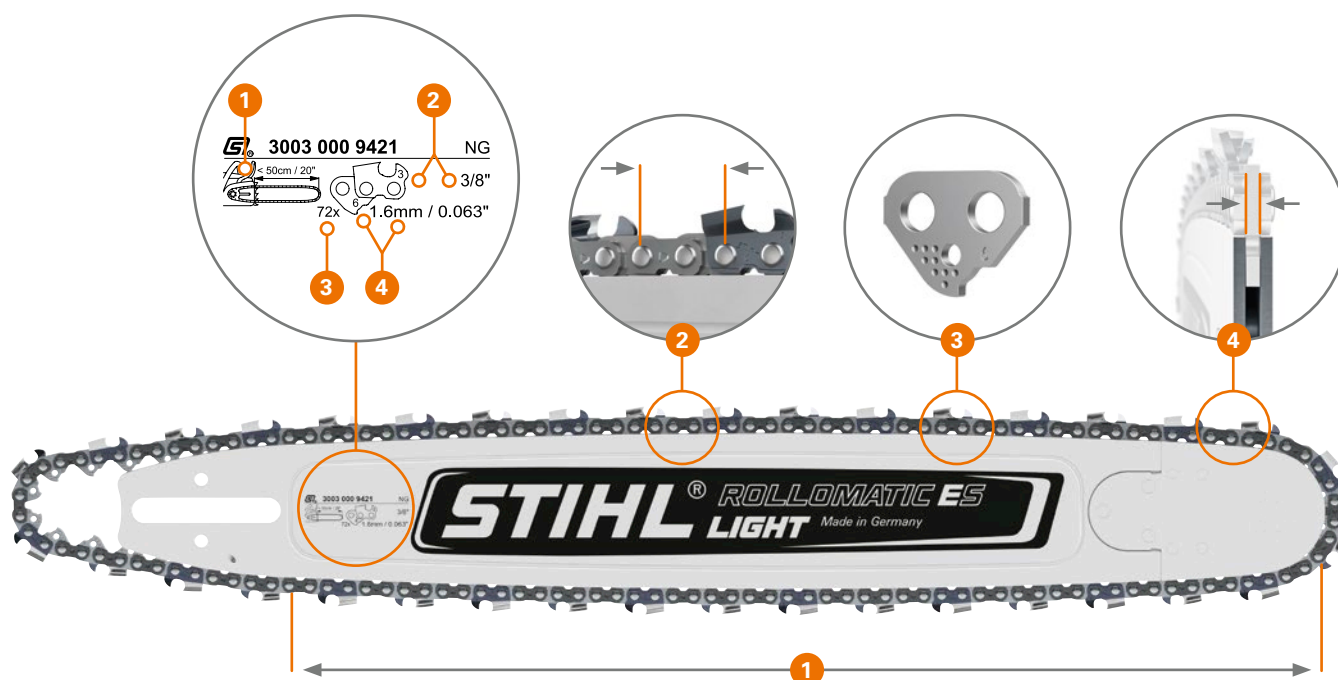




La qualité jusque dans les moindres détails : nos chaînes et guide-chaînes renferment tout notre amour du détail, mais aussi un grand savoir-faire technique et une longue expérience – pour une précision optimale et une coupe toujours impeccable.





<b>Chaînes</b>	75
<b>Guide-chaînes</b>	78
» Vue d'ensemble : chaînes et guide-chaînes	80
<b>Outils pour l'entretien du dispositif de coupe</b>	82





### Comment trouver la bonne chaîne

Pour trouver la chaîne la plus adaptée à vos besoins, vous devez connaître quelques informations qui vous permettront de combiner parfaitement tronçonneuse, guide-chaîne et chaîne. La plaque descriptive apposée sur le guide-chaîne vous fournit les quatre informations suivantes :

- 1  **Longueur de coupe**  
La longueur choisie dépend de l'utilisation prévue.
- 2  **Pas de chaîne**  
Le pas de chaîne indique la distance moyenne entre les rivets. Le pas de chaîne, le guide-chaîne et le moteur doivent être adaptés les uns aux autres.
- 3  **Nombre de maillons**  
Le nombre de maillons détermine la longueur de la chaîne. Cette valeur fait uniquement référence aux maillons, et non aux dents de coupe.
- 4  **Épaisseur des rainures / maillons**  
La chaîne est glissée dans le guide-chaîne avec les maillons. L'épaisseur des rainures du guide-chaîne et l'épaisseur des maillons doivent donc concorder.

Dès que vous avez sélectionné ces quatre valeurs, il ne vous reste plus qu'à choisir le type de chaîne le plus adapté à vos besoins. Le type de chaîne est déterminé par la forme de la dent de coupe. Les dents de coupe sont un élément déterminant pour le respect de vos différentes exigences.

#### Micro



Chaînes fiables et confortables à dents semi-douces, robustes et faciles à manier.

#### Super



Chaînes performantes, entièrement à dents douces pour une puissance de coupe optimale.

#### Duro



Chaînes avec blindage en métal renforcé pour la coupe de bois encrassé.

**Plus d'informations aux pages 75 et suivantes.**

**i** Nous attirons votre attention sur le fait que les produits ne présentent pas tous les mêmes caractéristiques. Vous ne trouverez sur cette page que les principales caractéristiques. Vous trouverez plus d'explications à partir de la page 346 ou sur : [fr.stihl.be](http://fr.stihl.be) / [www.stihl.lu](http://www.stihl.lu).

Original **STIHL**  
Swiss Made



### Chaînes d'origine STIHL : la qualité au service des performances

- Outre ses unités motrices, STIHL développe aussi ses propres chaînes et guide-chaînes. De ce fait, les trois composants de nos tronçonneuses sont parfaitement adaptés les uns aux autres.
- Qualité de la production STIHL : les chaînes STIHL sont le résultat d'un « travail de précision suisse » dans notre usine STIHL de Wil (Suisse). Elles sont fabriquées avec des machines spéciales qui, elles aussi, ont été développées et produites par STIHL.
- Qualité de coupe impressionnante : les chaînes STIHL assurent une qualité de coupe exceptionnelle non seulement sur les tronçonneuses de la marque STIHL, mais aussi sur celles d'autres fabricants.



## Chaînes

- Travail de précision suisse provenant du site de production STIHL à Wil (Suisse)
- Performances de coupe et sécurité de fonctionnement hors pair
- Dents en acier spécial chromées par électrolyse et rivets trempés
- Adaptation idéale au guide-chaîne et à la tronçonneuse



### Micro

**Les chaînes Micro** sont particulièrement fiables et confortables. La chaîne à dents semi-douces offre une qualité de coupe élevée et réduit les vibrations lors de la coupe. Très facile à affûter. Convient aussi très bien aux utilisateurs occasionnels ou aux applications agricoles.

#### Chaîne Micro



Chaîne à faibles vibrations, offrant une excellente qualité de coupe, robuste et faible tendance au broutage.

	$\frac{1}{4}''P$	$\frac{1}{4}''$	$\frac{3}{8}''P$	$.325''$	$\frac{3}{8}''$	$.404''$
1,3 mm		3660	3613	3684	3650	
1,5 mm <sup>①</sup>				3685	3651	
1,6 mm				3686	3652	3668

#### Chaîne Micro 3



Chaîne à faibles vibrations et à faible tendance au rebond, avec maillons d'entraînement à bosse. Haute qualité de coupe, coupe douce, robuste et faible tendance au broutage.

	$\frac{1}{4}''P$	$\frac{1}{4}''$	$\frac{3}{8}''P$	$.325''$	$\frac{3}{8}''$	$.404''$
1,1 mm	3670		3610 <sup>②</sup>			
1,3 mm			3636	3687	3662	
1,5 mm <sup>①</sup>				3688		
1,6 mm				3689	3664	

**Comment lire les tableaux :** les chaînes de tronçonneuse STIHL sont disponibles en différentes épaisseurs de maillons d'entraînement et différents pas de chaîne. Le tableau vous permet de déterminer quelle est la bonne référence.

Épaisseur maillon d'entraînement	Pas	Pas
	N° de réf. de la pièce	N° de réf. de la pièce

① Chaînes pour tronçonneuses d'autres fabricants  
② Dispositif de coupe très fin





### Super

Les chaînes **Super** offrent la qualité de coupe la plus élevée parmi toutes les chaînes STIHL. Entièrement à dents douces, elles garantissent une faible résistance de coupe. Les chaînes Super sont donc idéales pour les travaux sylvicoles professionnels et pour la récolte du bois.

#### Chaîne Super



Chaîne hautes performances à faibles vibrations pour utilisateurs professionnels. Excellentes performance et qualité de coupe et faible tendance au broutage.

	1/4" P	1/4"	3/8" P	.325"	3/8"	.404"
1,3 mm			3617	3637	3623	
1,5 mm <sup>①</sup>				3638	3622	
1,6 mm				3639	3621	3946

#### Chaîne Super 3



Chaîne hautes performances à faibles vibrations et à faible tendance au rebond, avec maillons d'entraînement à bosse. Très bonnes performance et qualité de coupe et faible tendance au broutage.

	1/4" P	1/4"	3/8" P	.325"	3/8"	.404"
1,3 mm			3616		3624	
1,6 mm					3626	



### Duro

Les chaînes **Duro** sont extrêmement robustes et résistantes à l'usure. Grâce à leur blindage en métal renforcé, les chaînes restent jusqu'à dix fois plus longtemps tranchantes que les chaînes ordinaires. Les chaînes Duro sont donc idéales pour la coupe de bois encrassé. Retrouvez les tronçonneuses déjà équipées de la chaîne Duro à la page 52.

#### Chaîne Duro 3



Chaîne en métal renforcé extrêmement robuste et à faible tendance au rebond, avec maillons d'entraînement à bosse pour des applications exigeantes. Intervalles d'affûtage jusqu'à dix fois plus longs que sur les chaînes ordinaires. Extrêmement robuste, très résistante, niveau de vibrations réduit.

	1/4" P	1/4"	3/8" P	.325"	3/8"	.404"
1,3 mm			3612	3665	3681	
1,5 mm <sup>①</sup>				3666	3682	
1,6 mm				3667	3683	

① Chaînes pour tronçonneuses d'autres fabricants

## Chaînes pour applications spéciales

Chez STIHL, vous trouverez toujours une chaîne adaptée à vos exigences. Notre assortiment compte des chaînes spécifiquement conçues pour répondre aux besoins d'applications spéciales. Et STIHL vous propose également les guide-chaînes adaptés !

### Carving



Chaîne spéciale pour sculpteurs de bois. Niveau de vibrations réduit, excellente performance de coupe. Grâce à une platine supérieure raccourcie, il n'est plus nécessaire d'appuyer lors de l'exécution d'une coupe en plongée, atteint une vitesse de coupe nettement plus élevée que les chaînes 1/4" ordinaires.



MS 150, MSA 120/140/160/200  
MS 170/171/180/181/193/201/  
211/231/241/251

Pas de chaîne (pouces)	Chaîne	Guide-chaîne
1/4" P	3670 000 0064 ②	3005 000 3105
1/4"	3661 000 0064	3005 000 3205

### Intervention (RDR)




Chaîne spécialement conçue pour supporter les interventions les plus rudes des pompiers, services de secours et services de secours techniques (par exemple tronçonnage de bois avec des clous, matériau composite ou verre blindé). Les dents de coupe sont dotées d'un blindage intégral en carbure anti-choc.



MS 461  
MS 462

Pas de chaîne (pouces)	Chaîne	Guide-chaîne
3/8"	3944 000 0072	3003 002 9421
3/8"	3944 000 0072	3003 002 9421

### Sciage – abatteuse / fendeuse de bûches (RMHS, RMH)



Chaîne pouvant être utilisée sur des machines spéciales pour la récolte mécanique du bois ou la coupe de bois de chauffage, robuste et durable. Les tensions réduites permettent de limiter la formation de fissures, réduisent l'usure et augmentent dès lors la durée de vie de la chaîne. **Ne peut pas être utilisée sur des tronçonneuses à main.**



Pour plus d'informations, rendez-vous chez votre revendeur spécialisé.

### Coupe longitudinale (RMX, PMX)



Chaîne spéciale pour coupe longitudinale. Peut être utilisée sur des scies à coupe longitudinale ainsi que sur des scies à ruban mobile. Chaîne à dents semi-douces offrant une excellente qualité de coupe, niveau de vibrations réduit et coupe douce.



Pour plus d'informations, rendez-vous chez votre revendeur spécialisé.





## Guide-chaînes

- Pour différents types d'usages : de la récolte du bois au sciage de bois de chauffage en passant par la sculpture
- En acier très résistant et de qualité supérieure
- Conversion optimale de la puissance du moteur en rendement de coupe
- Guide-chaînes pleins Duromatic E pour les applications exigeantes dans du bois dur

### Guide-chaînes allégés

STIHL mise sur une structure légère, même pour les guide-chaînes. Faites votre choix entre les chaînes E-Light et ES-Light. Tant pour les petites tronçonneuses légères que pour les puissantes tronçonneuses d'abattage, nous disposons de la solution adéquate.

Découvrez dans le tableau à droite quel guide-chaîne convient à quelle utilisation. Vous trouverez des informations techniques sur les guide-chaînes à la page 349.

#### STIHL Rollomatic E Mini Light



Pour un travail plus simple avec des perches élagueuses ou pour la coupe de bois de chauffage. Réduction du poids jusqu'à 25 % (pour une longueur de 35 cm).

#### STIHL Rollomatic E Light



Composé de trois plaques en acier évidées et soudées à l'arc. Les interstices sont injectés avec du polyamide renforcé de fibre de verre. Réduction du poids allant jusqu'à 30 % (pour une longueur de 40 cm) par rapport aux guide-chaînes traditionnels. Aucun entretien nécessaire grâce aux roulements fermés du pignon de renvoi.

#### STIHL Rollomatic ES Light



En acier spécial résistant à l'usure. Les interstices sont fraisés et soudés selon un procédé laser spécial. Corps creux très stable avec structure supérieure et inférieure résistante à la flexion, réduction du poids de 30 % par rapport au Rollomatic ES, STIHL Ematic avec orifice de lubrification oblique, tête du guide-chaîne complètement interchangeable. Aucun entretien nécessaire grâce aux roulements fermés du pignon de renvoi.

## STIHL Rollomatic E Mini



Guide-chaîne particulièrement fin. Pour les chaînes à maillons fins Picco Micro 3 3/8" en version fine ou Picco Micro 3 1/4". Un poids sensiblement allégé pour une qualité de coupe optimisée.

## STIHL Rollomatic E



Corps composé de trois plaques en métal soudées à l'arc, la plaque du milieu étant évidée. Poids réduit, haute stabilité, disponible avec deux modèles de tête, l'une petite, l'autre grande. Aucun entretien nécessaire grâce aux roulements fermés du pignon de renvoi.

## STIHL Rollomatic ES



Pour les applications professionnelles les plus exigeantes de machines haute performance. Corps de guide-chaîne massif et particulièrement rigide, tête du guide-chaîne complètement interchangeable, orifices de lubrification obliques et de forme elliptique pour optimisation du graissage. Aucun entretien nécessaire grâce aux roulements fermés du pignon de renvoi.

## STIHL Duromatic E



Guide-chaîne plein pour travaux avec tronçonneuses de moyenne à forte puissance. Très robuste, tête de guide-chaîne protégée par un blindage en métal renforcé, STIHL E-matic avec orifice de lubrification oblique pour optimisation du graissage.

## STIHL Carving E



Guide-chaîne Carving à trois éléments avec pointe en stellite. Pour les sculpteurs de bois et élagueurs professionnels, pour la découpe de très petits rayons. Très faible tendance au rebond, légèreté, longévité. Les repères sur le guide-chaîne permettent de définir précisément la position de la tête du guide-chaîne pendant la coupe.

Guide-chaînes	Coupe de bois de chauffage / entretien des terrains	Agriculture, construction et horticulture	Exploitations forestières	Entretien des arbres	Tronçonneuses sur batterie	Tronçonneuses électriques	Perche élagueuses	Carving	Sauvetage
STIHL Rollomatic E Mini Light	++	+	○	++	-	++	++	○	-
STIHL Rollomatic E Light	++	++	○	++	-	++	○	○	-
STIHL Rollomatic ES Light	○	○	++	+	-	-	-	-	-
STIHL Rollomatic E Mini	++	+	○	++	++	++	++	○	-
STIHL Rollomatic E (jusqu'à 10 Z)	++	++	○	+	-	++	○	○	-
STIHL Rollomatic E (11 Z)	+	+	++	-	-	+	-	-	-
STIHL Rollomatic ES	+	+	++	-	-	-	-	-	++
STIHL Duromatic E	○	++	+	-	-	-	-	-	-
STIHL Carving E	-	-	-	++	+	+	+	++	-

Z = Nombre de dents du pignon de renvoi

○ Adapté

- Moins adapté

+ Recommandé

++ Très recommandé

## Le conseil STIHL :

Les roulements fermés du pignon de renvoi offrent une longévité prolongée et une diminution des travaux de maintenance. Cela permet d'économiser du temps, de l'argent et de préserver l'environnement.



## Dispositifs de coupe

### Composition du numéro de référence à onze chiffres pour les chaînes de tronçonneuse

N° de réf. de la pièce

+

000

+

00 + Nombre de maillons d'entraînement nécessaires<sup>①</sup>

=

N° réf.

Exemple : MS 150 avec longueur de coupe de 25 cm et chaîne PM3

3670

+



000

+

0056

=



3670 000 0056

Tronçonneuses					Chaînes 													
	Longueur de coupe (cm) ①	Pas de chaîne (pouces)	Épaisseur des maillons d'entraînement / largeur de rainure (mm)	Nombre de maillons d'entraînement / N° de réf. de la pièce	Picco <b>Micro 3</b> (PM3) N° de réf. de la pièce	Rapid <b>Micro</b> (RM) N° de réf. de la pièce	Rapid <b>Micro 3</b> (RM3) N° de réf. de la pièce	Picco <b>Super</b> (PS) N° de réf. de la pièce	Picco <b>Super 3</b> (PS3) N° de réf. de la pièce	Rapid <b>Super</b> (RS) N° de réf. de la pièce	Rapid <b>Super 3</b> (RS3) N° de réf. de la pièce	Prix de vente conseillés par le fabricant en euros	Picco <b>Duro 3</b> (PD3) N° de réf. de la pièce	Rapid <b>Duro 3</b> (RD3) N° de réf. de la pièce	Prix de vente conseillés par le fabricant en euros			
MS 150, MS 150 T, MS 193 T, MSA 120, MSA 140, MSA 160, MSA 160 T, MSA 200	25	1/4 P	1,1	56	3670	-	-	-	-	-	-	20,95	-	-	-			
	30	1/4 P	1,1	64	3670	-	-	-	-	-	-	23,50	-	-	-			
MS 150 T, MS 193 T, MS 150, MSA 160, MSA 200	35	1/4 P	1,1	72	3670	-	-	-	-	-	-	26,40	-	-	-			
	MSA 161 T	25	1/4 P	1,1	57	3670	-	-	-	-	-	20,95	-	-	-			
	30	1/4 P	1,1	65	3670	-	-	-	-	-	-	23,50	-	-	-			
MS 170, MS 171, MS 180 <sup>②</sup> , MS 181, MS 192, MS 192 T, MS 193, MSE 141, MSE 170	30	3/8 P	1,1	44	3610 <sup>②</sup>	-	-	-	-	-	-	17,55	-	-	-			
	35	3/8 P	1,1	50	3610 <sup>②</sup>	-	-	-	-	-	-	19,60	-	-	-			
	40	3/8 P	1,1	55	3610 <sup>②</sup>	-	-	-	-	-	-	21,34	-	-	-			
MS 180, MS 201, MS 210, MS 211, MS 230, MS 231 <sup>③</sup> , MS 241, MSE 170 <sup>③</sup> , MSE 190 <sup>③</sup> , MSE 200 <sup>③</sup> , MSE 210 <sup>③</sup> , MSE 230 <sup>③</sup>	30	3/8 P	1,3	44	3636	-	-	3617	3616	-	-	20,45	3612	-	52,00			
	35	3/8 P	1,3	50	3636	-	-	3617	3616	-	-	23,00	3612	-	59,00			
	40	3/8 P	1,3	55	3636	-	-	3617	3616	-	-	25,10	3612	-	64,10			
MSE 250	37	3/8	1,6	56	-	-	-	-	-	-	3626	28,10	-	3683	78,50			
	40	3/8	1,6	60	-	-	-	-	-	-	3626	30,10	-	3683	84,00			
	45	3/8	1,6	66	-	-	-	-	-	-	3626	32,70	-	3683	92,00			
MS 201 T	30	3/8 P	1,3	44	3636	-	-	-	3616	-	-	20,45	3612	-	52,00			
	35	3/8 P	1,3	50	3636	-	-	-	3616	-	-	23,00	3612	-	59,00			
	40	3/8 P	1,3	55	3636	-	-	-	3616	-	-	25,10	3612	-	64,10			
MS 250, MS 251 <sup>③</sup>	35	3/8 P	1,6	56	-	-	3689	-	-	3639	-	25,00	-	3667	63,50			
	40	3/8 P	1,6	62	-	-	3689	-	-	3639	-	27,60	-	3667	70,00			
MS 260, MS 261, MS 271	32	.325	1,6	56	-	3686	3689	-	-	3639	-	25,00	-	3667	63,50			
	37	.325	1,6	62	-	3686	3689	-	-	3639	-	27,60	-	3667	70,00			
	40	.325	1,6	67	-	3686	3689	-	-	3639	-	29,60	-	3667	75,00			
MS 261	40	3/8 P	1,3	60	-	-	-	3617 <sup>④</sup>	-	-	-	27,10	-	-	-			
MS 291, MS 310, MS 311, MS 361, MS 362, MS 382, MS 390, MS 391	37	3/8	1,6	56	-	3652	3664	-	-	3621	3626	28,10	-	3683	78,50			
	40	3/8	1,6	60	-	3652	3664	-	-	3621	3626	30,10	-	3683	84,00			
	45	3/8	1,6	66	-	3652	3664	-	-	3621	3626	32,70	-	3683	92,00			
MS 440, MS 441, MS 460, MS 461, MS 462, MS 500i, MS 660, MS 651, MS 661	40	3/8	1,6	60	-	3652	3664	-	-	3621	3626	30,10	-	3683	84,00			
	45	3/8	1,6	66	-	3652	3664	-	-	3621	3626	32,70	-	3683	92,00			
	50	3/8	1,6	72	-	3652	-	-	-	3621	3626	35,80	-	3683	100,00			
	63	3/8	1,6	84	-	3652	-	-	-	3621	3626	40,90	-	3683	117,00			
MS 500i, MS 661	71	3/8	1,6	91	-	-	-	-	-	3621	3626	43,50	-	3683	128,50			
	80	3/8	1,6	105	-	-	-	-	-	3621	3626	49,50	-	3683	147,90			
MS 661	90	3/8	1,6	114	-	-	-	-	-	3621	3626	53,00	-	3683	161,20			
MS 880	53	.404	1,6	68	-	3668 <sup>⑥</sup>	-	-	-	3946 <sup>⑥</sup>	-	40,90	-	-	-			
	63	.404	1,6	80	-	3668 <sup>⑥</sup>	-	-	-	3946 <sup>⑥</sup>	-	47,50	-	-	-			
	75	.404	1,6	91	-	3668 <sup>⑥</sup>	-	-	-	3946 <sup>⑥</sup>	-	54,00	-	-	-			
	90	.404	1,6	104	-	3668 <sup>⑥</sup>	-	-	-	3946 <sup>⑥</sup>	-	61,50	-	-	-			
	90	.404	1,6	108	-	3668 <sup>⑥</sup>	-	-	-	3946 <sup>⑥</sup>	-	63,50	-	-	-			
Perches élagueuses					Chaînes 													
HT 56, HT 101, HT 103, HT 133, HTA 65, HTA 85, HTE 60	25	1/4 P	1,1	56	3670	-	-	-	-	-	-	20,95	-	-	-			
	30	1/4 P	1,1	64	3670	-	-	-	-	-	-	23,50	-	-	-			
HT 56, HT 101, HT 131, HTE 60	30	3/8 P	1,1	44	3610 <sup>②</sup>	-	-	-	-	-	-	17,55	-	-	-			
HT 101, HT 131	30	3/8 P	1,3	44	-	-	-	-	-	-	-	-	3612	-	52,00			

① La longueur de coupe effective est inférieure à la longueur de coupe indiquée

② À partir de l'année de fabrication 2014

③ Un maillon supplémentaire doit être utilisé pour la MSE 170, MSE 190, MSE 210 et MSE 230 (longueur de guide de 30, 35 et 40 cm) et pour la MS 231 et MS 251 (longueur de guide de 35 et 40 cm) avec tendeur de chaîne rapide et roue dentée à sept dents

	Rollomatic E Light N° réf.	Prix de vente conseillés par le fabricant en euros	Rollomatic ES Light N° réf.	Prix de vente conseillés par le fabricant en euros	Rollomatic E N° réf.	Prix de vente conseillés par le fabricant en euros	Rollomatic ES N° réf.	Prix de vente conseillés par le fabricant en euros	Nombre de dents du pignon de renvoi	Duromatic E N° réf.	Prix de vente conseillés par le fabricant en euros	Longueur de coupe (cm)①	
	Guide-chaînes 												Tronçonneuses
	-	-	-	-	3005 008 3403	35,00	-	-	8	-	-	25	MS 150, MS 150 T, MS 193 T, MSA 120, MSA 140, MSA 160, MSA 160 T, MSA 200
	-	-	-	-	3005 008 3405	39,00	-	-	8	-	-	30	
	-	-	-	-	3005 008 3409	44,00	-	-	8	-	-	35	MS 150 T, MS 193 T, MS 150, MSA 160, MSA 200
	-	-	-	-	3005 008 3403	35,00	-	-	-	-	-	25	MSA 161 T
	-	-	-	-	3005 008 3405	39,00	-	-	-	-	-	30	
	3005 000 7605	47,00	-	-	3005 000 3905	39,50	-	-	7	-	-	30	MS 170, MS 171, MS 180 <sup>②</sup> , MS 181, MS 192, MS 192 T, MS 193, MSE 141, MSE 170 <sup>③</sup>
	3005 000 7609	53,00	-	-	3005 000 3909	44,00	-	-	7	-	-	35	
	-	-	-	-	3005 008 3913	49,00	-	-	7	-	-	40	
	3005 000 7405	63,00	-	-	3005 000 4805	46,00	-	-	9	-	-	30	MS 180, MS 201, MS 210, MS 211, MS 230, MS 231 <sup>③</sup> , MS 241, MSE 170 <sup>③</sup> , MSE 190 <sup>③</sup> , MSE 200 <sup>③</sup> , MSE 210 <sup>③</sup> , MSE 230 <sup>③</sup>
	3005 000 7409	67,00	-	-	3005 000 4809	51,00	-	-	9	-	-	35	
	3005 000 7413	70,00	-	-	3005 000 4813	59,00	-	-	9	-	-	40	
	-	-	-	-	3003 000 5211	58,00	-	-	10	-	-	37	MSE 250
	-	-	-	-	3003 000 5213	59,00	-	-	10	-	-	40	
	-	-	-	-	3003 008 6117	67,00	-	-	10	-	-	45	
	3005 000 7405	63,00	-	-	3005 000 4805	46,00	-	-	9	-	-	30	MS 201 T
	3005 000 7409	67,00	-	-	3005 000 4809	51,00	-	-	9	-	-	35	
	3005 000 7413	70,00	-	-	3005 000 4813	59,00	-	-	9	-	-	40	
	-	-	-	-	3005 000 4709	51,00	-	-	11	-	-	35	MS 250, MS 251 <sup>③</sup>
	-	-	-	-	3005 000 4713	59,00	-	-	11	-	-	40	
	-	-	-	-	3003 000 5306	49,00	-	-	11	-	-	32	MS 260, MS 261, MS 271
	-	-	-	-	3003 000 6811	58,00	-	-	11	-	-	37	
	-	-	-	-	3003 000 6813	59,00	-	-	11	3003 000 9213	80,00	40	
	-	-	-	-	3003 000 6313 <sup>④</sup>	-	-	-	9	-	-	40	MS 261
	-	-	-	-	3003 000 5211	58,00	-	-	10	-	-	37	MS 291, MS 310, MS 311, MS 361, MS 362, MS 382, MS 390, MS 391
	-	-	-	-	3003 000 5213	59,00	-	-	10	-	-	40	
	-	-	-	-	3003 008 6117	67,00	-	-	10	-	-	45	
	-	-	-	-	3003 000 5213	59,00	-	-	11	3003 000 9213	80,00	40	MS 440, MS 441, MS 460, MS 461, MS 462, MS 500i, MS 660, MS 651, MS 661
	-	-	-	-	3003 000 5217	67,00	-	-	11	3003 000 9217	86,00	45	
	-	-	3003 000 2021	119,00	3003 000 5221	70,00	3003 000 9421	99,00	11	3003 000 9221	88,00	50	
	-	-	3003 000 2031	150,00	3003 000 5231	83,00	3003 000 9431	133,00	11	3003 001 5631	114,00	63	
	-	-	-	-	-	-	3003 000 6041	150,00	11	-	-	71	MS 500i, MS 661
	-	-	3003 000 2046	181,00	-	-	3003 000 6046	160,00	11	-	-	80	
	-	-	3003 000 2053	198,00	-	-	3003 000 6053	177,00	11	-	-	90	MS 661
	-	-	-	-	-	-	-	-	-	-	-	53	MS 880
	-	-	-	-	-	-	3002 000 9731	133,00	-	3002 000 9231	114,00	63	
	-	-	-	-	-	-	3002 000 9741	150,00	-	3002 000 8041	131,00	75	
	-	-	-	-	-	-	-	-	-	3002 000 8052	150,00	90	
	-	-	-	-	-	-	3002 000 9753	177,00	-	-	-	90	
	Guide-chaînes 												Perches élagueuses
	-	-	-	-	3005 008 3403	35,00	-	-	8	-	-	25	HT 56, HT 101, HT 103, HT 133, HTA 65, HTA 85, HTE 60
	-	-	-	-	3005 008 3405	39,00	-	-	8	-	-	30	
	3005 000 7605	47,00	-	-	3005 000 3905	39,50	-	-	7	-	-	30	HT 56, HT 101, HT 131, HTE 60
	3005 000 7405	63,00	-	-	3005 000 4805	46,00	-	-	9	-	-	30	HT 101, HT 131


④ La chaîne / le guide-chaîne fait partie du kit Tuning MS 261

⑤ Si le nombre de maillons d'entraînement est un nombre à trois chiffres, le deuxième zéro ne doit pas être indiqué afin que le numéro de référence ne comporte pas plus de onze chiffres




⑥ Valable pour une roue dentée à sept dents. Pour une roue dentée à huit dents, il faut utiliser un maillon supplémentaire

⑦ Dispositif de coupe très fin





## Outils pour l'entretien du dispositif de coupe

-  Outils spéciaux pour la maintenance et l'entretien
-  Pour un affûtage précis des chaînes dans les règles de l'art
-  Poignée de lime STIHL en bois certifié

### Kits d'affûtage



Composé d'un porte-lime avec lime ronde, d'une lime plate et d'un gabarit d'affûtage dans une sacoche solide.

1/4" P  
N° réf. 5605 007 1000

1/4" et 3/8" P  
N° réf. 5605 007 1027

.325"  
N° réf. 5605 007 1028

3/8"  
N° réf. 5605 007 1029

.404"  
N° réf. 5605 007 1030

Prix 20,30 €

### Porte-lime avec lime ronde



1/4" et 3/8" P Ø 4,0 mm  
N° réf. 5605 750 4327  
Prix 12,00 €

.325" Ø 4,8 mm  
N° réf. 5605 750 4328  
Prix 12,00 €

3/8" Ø 5,2 mm  
N° réf. 5605 750 4329  
Prix 12,00 €

.404" Ø 5,5 mm  
N° réf. 5605 750 4330  
Prix 12,00 €

### Limes rondes pour chaînes



Pour kits d'affûtage et porte-limes STIHL (sans manche de lime).

1/4" P Ø 3,2 x 150 mm  
N° réf. 5605 771 3206  
Prix 2,10 €

1/4" et 3/8" P Ø 4,0 x 200 mm  
N° réf. 5605 772 4006  
Prix 2,10 €

.325" Ø 4,8 x 200 mm  
N° réf. 5605 772 4806  
Prix 2,10 €

3/8" Ø 5,2 x 200 mm  
N° réf. 5605 772 5206  
Prix 2,10 €

.404" Ø 5,5 x 200 mm  
N° réf. 5605 772 5506  
Prix 2,10 €

Ø 3,5 x 200 mm  
N° réf. 5605 772 3506  
Prix 2,10 €

Ø 4,5 x 200 mm  
N° réf. 5605 772 4506  
Prix 2,10 €

### Limes rondes pour chaînes



Pour kits d'affûtage et porte-limes STIHL (sans manche de lime, emballage pratique par deux, disponible à l'unité). Idéal pour une utilisation avec le porte-lime 2-en-1.

1/4" et 3/8" P Ø 4,0 x 200 mm  
N° réf. 5605 772 4002  
Prix 2,10 €

.325" Ø 4,8 x 200 mm  
N° réf. 5605 772 4802  
Prix 2,30 €

3/8" Ø 5,2 x 200 mm  
N° réf. 5605 772 5202  
Prix 2,30 €

.404" Ø 5,5 x 200 mm  
N° réf. 5605 772 5502  
Prix 2,30 €

## Affûteuse FG 4



Affûteuse à rouleaux exclusive de STIHL. Idéale pour les affûtages de précision hebdomadaires. Compacte, effort réduit, avec des plaquettes d'affûtage pour réglage correct de l'espace-  
fondeur, lime non fournie.

$\frac{3}{8}$ " P<sup>①</sup> Ø 4,0 mm  
N° réf. 5612 000 7503

$\frac{3}{8}$ " P<sup>②</sup> Ø 4,0 mm  
N° réf. 5612 000 7502

.325" Ø 4,8 mm  
N° réf. 5612 000 7501

$\frac{3}{8}$ " Ø 5,2 mm  
N° réf. 5612 000 7500

Prix 31,30 €

## Porte-lime 2-en-1



Accessoire pratique pour l'affûtage rapide des dents et des limiteurs de profondeur en un tour de main. Idéale pour les utilisateurs occasionnels. Pour les chaînes  $\frac{1}{4}$ " P,  $\frac{3}{8}$ " P, .325",  $\frac{3}{8}$ " et .404", tolérance d'affûtage intégrée (uniquement chez STIHL).

$\frac{1}{4}$ " P Ø 3,2 mm  
N° réf. 5605 750 4306

$\frac{3}{8}$ " P Ø 4,0 mm  
N° réf. 5605 750 4303

.325" Ø 4,8 mm  
N° réf. 5605 750 4304

$\frac{3}{8}$ " Ø 5,2 mm  
N° réf. 5605 750 4305

.404" Ø 5,5 mm  
N° réf. 0000 750 4300

Prix 32,00 €

## Gabarits d'affûtage



Pour l'utilisation manuelle du limiteur de profondeur en acier trempé avec revêtement spécial. Deux réglages pour le bois dur et le bois tendre. La rainure et le trou de graissage du guide-chaîne peuvent être nettoyés grâce au crochet.

FL 1  
 $\frac{1}{4}$ " P  
N° réf. 0000 893 4006

FL 2  
 $\frac{3}{8}$ " P<sup>②</sup>  
N° réf. 0000 893 4007

FL 3  
.325"  
N° réf. 0000 893 4008

FL 4  
 $\frac{3}{8}$ "  
N° réf. 0000 893 4009

FL 5  
.404"  
N° réf. 0000 893 4010

Prix 4,00 €



Pour le contrôle de l'angle de front et d'affûtage, de la longueur des dents et de l'écart des limiteurs ainsi que pour le nettoyage de la rainure et du trou de graissage du guide-chaîne.

$\frac{1}{4}$ " P  
N° réf. 0000 893 4005

$\frac{1}{4}$ ",  $\frac{3}{8}$ " P, .325" et  $\frac{3}{8}$ "  
N° réf. 1110 893 4000

.404"  
N° réf. 1106 893 4000

Prix 3,80 €

## Guides d'affûtage FF 1



Guide porte-lime exclusif de STIHL. Pour un maniement précis et simple de la lime et un affûtage de chaîne dans les règles de l'art. Complément optimal des kits d'affûtage STIHL, efforts réduits, lime non fournie.

$\frac{1}{4}$ " P Ø 3,2 mm  
N° réf. 5614 000 7504

$\frac{3}{8}$ " P<sup>①</sup> Ø 4,0 mm  
N° réf. 5614 000 7503

$\frac{3}{8}$ " P<sup>②</sup> Ø 4,0 mm  
N° réf. 5614 000 7502

.325" Ø 4,8 mm  
N° réf. 5614 000 7501

$\frac{3}{8}$ " Ø 5,2 mm  
N° réf. 5614 000 7500

.404" Ø 5,5 mm  
N° réf. 5614 000 7505

Prix 11,60 €

## Lime plate



Pour arrondir les limiteurs de profondeur avec précision. 150 mm.

N° réf. 0814 252 3356  
Prix 3,70 €

## Lime plate de rechange pour limiteur de profondeur



Pour porte-limes 2 en 1, pour arrondir les limiteurs de profondeur.

N° réf. 0814 252 3001  
Prix 10,00 €

## Limes de rechange pour chaîne P $\frac{1}{4}$ "



Uniquement pour porte-limes 2-en-1, pour affûter la chaîne P  $\frac{1}{4}$ ", non utilisable pour limage à la main, Ø 3,2 x 200 mm.

N° réf. 0000 893 6401  
Prix 2,00 €



## Le conseil STIHL :

STIHL dispose d'un outil d'affûtage adapté à chaque situation. Le porte-lime 2-en-1 ou le guide d'affûtage FF 1 avec porte-lime et lime ronde appropriés conviennent parfaitement aux utilisateurs de tronçonneuse occasionnels. Lors de l'affûtage, prenez toujours la dent la plus courte comme point de repère et veillez à adopter l'angle adéquat pour obtenir un bon résultat. Une fois l'affûtage terminé, toutes les dents doivent présenter la même longueur. C'est la condition essentielle pour une coupe exacte. Vous trouverez des informations plus précises sur notre site internet ou chez votre revendeur spécialisé.



### Manches de limes



Manche en plastique.  
Pour limes rondes de 3,2 à 5,5 mm et pour toutes les limes plates.

**N° réf. 0000 881 4504**  
**Prix 1,50 €**



Manche en bois, pour toutes les limes rondes, triangulaires et plates de 4,0 à 5,5 mm.

**N° réf. 0811 490 7860**  
**Prix 1,40 €**



Manche en plastique avec angles d'affûtage. Pour limes rondes de 3,2 à 5,5 mm.

**N° réf. 0000 881 4500**  
**Prix 3,40 €**



**FH 3**  
Manche caoutchouté. Pour limes plates jusqu'à 150 mm.


**N° réf. 0000 881 4503**  
**Prix 3,40 €**



**FH 1**  
Manche caoutchouté avec angles d'affûtage. Pour limes rondes de 3,2 à 5,5 mm.

**N° réf. 0000 881 4502**  
**Prix 4,10 €**

### Gabarits de contrôle



Pour mesurer le pas de la chaîne et du pignon de chaîne, l'épaisseur des maillons d'entraînement et la largeur de rainure du guide.


**N° réf. 0000 893 4105**  
**Prix 5,70 €**



Pour contrôler l'usure des pignons de chaîne.

**N° réf. 0000 893 4101**  
**Prix 1,60 €**

### Kit d'entretien pour dispositifs de coupe



Contient : gabarits de contrôle 0000 893 4105/4101 et gabarit d'affûtage 1110 893 4000.

**N° réf. 0000 007 1016**  
**Prix 8,60 €**

### Plaque d'affûtage



Outil pour affûtage des chaînes. Lignes d'angle (25°/30°) pour orientation de la lime, deux aimants de fixation.

**N° réf. 0000 750 9900**  
**Prix 7,00 €**

### Boîte de rangement pour chaînes



Boîte en plastique légère et robuste. Deux compartiments de rangement, dimensions : 18x12x4 cm.

**N° réf. 0000 882 5900**  
**Prix 4,20 €**

### Affûteuse FG 1 ①②



Dans la limite des stocks disponibles !

Affûteuse à commande manuelle en matière plastique. Sans manche de lime ni lime.

**N° réf. 5603 012 7510**  
**Prix 35,00 €**

### Affûteuse FG 2 ①②



Affûteuse à commande manuelle en métal. Fixation sur table, sans manche de lime ni lime.

**N° réf. 5604 000 7501**  
**Prix 145,00 €**

### Accessoire : pince à vis



Fixation sur table. À utiliser par paire.

**N° réf. 5604 890 5800**  
**Prix 9,50 €**

### Affûteuse FG 3 ②



Affûteuse à commande manuelle en métal. Pour fixation sur le guide-chaîne, sans manche de lime ni lime.

**N° réf. 5610 000 7500**  
**Prix 96,00 €**

### Lime d'affûtage triangulaire



Pour FG 2 et FG 3 pour réglage du limiteur de profondeur et pour scie circulaire à dents pointues.

**N° réf. 0811 421 8971**  
**Prix 6,50 €**

### Rectifieur de guide



Outil pour l'ébarbage de guides-chaînes. Support plastique ergonomique doté d'une lime plate (100x22 mm) en acier trempé.

**N° réf. 5605 773 4400**  
**Prix 28,50 €**

### Accessoire : lime plate



**N° réf. 5605 773 4200**  
**Prix 11,10 €**

### Chevalets d'affûtage



#### S 260

Modèle léger et pratique. Enfoncement aisé dans le bois et fixation facile du guide, avec pochette pratique à porter à la ceinture.

**N° réf. 0000 881 0402**  
**Prix 16,50 €**



#### L 700

Modèle solide grand format. Enfoncement aisé dans le bois.

**N° réf. 0000 881 0403**  
**Prix 22,60 €**

### Appareil de base STIHL USG



Affûteuse universelle, pour toutes les chaînes STIHL, les lames de scies circulaires des débroussailleuses FS et les couteaux de taille-haies. Complète avec support orientable pour toutes les chaînes Oilomatic STIHL et deux meules façonnées. Convient également pour l'affûtage des chaînes STIHL Duro.

**N° réf. 5203 200 0008**  
**Prix 535,00 €<sup>④</sup>**

### Accessoires pour HOS et USG

(non ill.)

Support orientable pour chaînes à dents pointues<sup>③</sup>

**N° réf. 5203 750 1405**  
**Prix 167,00 €**

Support orientable pour couteaux de taille-haies<sup>③</sup>

**N° réf. 5203 750 1400**  
**Prix 235,00 €**

Support orientable pour lames de scies circulaires<sup>③</sup>

**N° réf. 5203 750 2800**  
**Prix 103,00 €**

Dispositif de commande au pied

**N° réf. 5203 007 1003**  
**Prix 123,00 €**

Dispositif de nettoyage de meule diamantée

**N° réf. 5203 890 4400**  
**Prix 121,00 €**

Meule diamantée pour 3/8" PD3, .325" RD3 et 3/8" RD3

**N° réf. 5203 757 0906**  
**Prix 195,00 €**

Meule diamantée pour 3/8" RDR

**N° réf. 5203 757 0901**  
**Prix 214,00 €**

### Dériveteur NG 4



Pour dériver les chaînes.

**N° réf. 5805 012 7500**  
**Prix 142,00 €**

### Riveteuse / dériveteur NG 7



Appareil combiné pour le rivetage et le dérivetage des chaînes de tronçonneuse.

**N° réf. 5805 012 7520**  
**Prix 283,00 €**

### Riveteuse NG 5



Pour riveter les chaînes.

**N° réf. 5805 012 7510**  
**Prix 202,00 €**


③ Avec meule façonnée

④ Recupel inclus pour la Belgique



Un seul et  
unique moteur ...  
pour un travail aux  
multiples facettes.





Grâce à notre CombiSystème, un seul et unique moteur puissant est suffisant pour faire fonctionner jusqu'à treize outils différents. En deux temps trois mouvements, vous fixez l'élément souhaité et le système est immédiatement prêt pour la prochaine utilisation. Idéal lorsque le temps presse.

<b>Moteurs CombiSystème thermiques et moteur CombiSystème sur batterie</b>	89
<b>Outils CombiSystème et accessoires</b>	90
» Vue d'ensemble des moteurs et outils CombiSystème	92
<b>MultiMoteurs » Vue d'ensemble</b>	95
<b>Outils MultiSystème et accessoires</b>	96








**i** Nous attirons votre attention sur le fait que les produits ne présentent pas tous les mêmes caractéristiques. Vous ne trouverez sur cette page que les principales caractéristiques. Vous trouverez plus d'explications à partir de la page 346 ou sur : [fr.stihl.be](http://fr.stihl.be) / [www.stihl.lu](http://www.stihl.lu).



## Moteurs CombiSystème thermiques et moteur CombiSystème sur batterie

-  Pour les travaux d'entretien autour de la maison et au jardin et sur les grands terrains
-  Moteurs CombiSystème performants
-  Se combinent à différents outils CombiSystème

### KM 56 RC-E



**27,2 cm<sup>3</sup>, 0,8 kW/1,1 ch, 4,3 kg<sup>①</sup>.** Pour une utilisation au jardin, autour de la maison et à la ferme. STIHL ErgoStart, poignée circulaire, harnais, moteur 2-MIX.

**N° réf. 4144 200 0016**  
**Prix 314,00 €**

### KM 94 RC-E



**24,1 cm<sup>3</sup>, 0,9 kW/1,2 ch, 4,0 kg<sup>①</sup>.** Pour une utilisation professionnelle. STIHL ErgoStart, fonction de charge partielle ECOSPEED, poignée circulaire, harnais, moteur 2-MIX, bouton d'arrêt.

**N° réf. 4149 200 0089**  
**Prix 499,00 €**

### KM 111 R



**31,4 cm<sup>3</sup>, 1,05 kW/1,45 ch, 4,4 kg<sup>①</sup>.** Pour une utilisation professionnelle. Procédure de démarrage simplifiée pour un démarrage confortable, bouton d'arrêt, grand réservoir pour une plus longue durée de fonctionnement, filtre à air en papier, poignée circulaire, moteur 4-MIX<sup>®</sup>.

**N° réf. 4180 200 0562**  
**Prix 529,00 €**

### KM 131 R



**36,3 cm<sup>3</sup>, 1,4 kW/1,9 ch, 4,4 kg<sup>①</sup>.** Pour une utilisation professionnelle nécessitant une puissance élevée. Procédure de démarrage simplifiée pour un démarrage confortable, bouton d'arrêt, grand réservoir pour une plus longue durée de fonctionnement, filtre à air en papier, poignée circulaire, moteur 4-MIX<sup>®</sup>.

**N° réf. 4180 200 0589**  
**Prix 589,00 €**

➤ **Autre version :**  
**KM 131**  
voir tableau à la page 92

**Un C synonyme de confort dans le nom du produit :** De nombreuses machines STIHL sont équipées avec des caractéristiques de confort particulières, reconnaissables au C dans le nom du produit, par exemple KM 94 RC-E. Le E signifie STIHL ErgoStart.

Vous trouverez les carburants et lubrifiants appropriés à partir de la page 276.

E = ErgoStart

R = Poignée circulaire

① Poids avec réservoir vide

② Le KMA 130 R ne peut pas être utilisé avec la débroussailluse FSB-KM

Prix de vente conseillés par le fabricant en euros

[fr.stihl.be](http://fr.stihl.be) / [www.stihl.lu](http://www.stihl.lu)



### KMA 130 R



Moteur Combi sur batterie, puissant et léger, avec couple élevé. Trois niveaux de puissance pour une utilisation économe en énergie et un travail silencieux. Compatible avec presque tous les outils CombiSystème, harnais, poids 3,2 kg<sup>®</sup>.

KMA 130 R sans batterie et sans chargeur

**N° réf. 4867 011 6820**

**Prix 399,00 €<sup>®</sup>**

Vous trouverez les batteries lithium-ion adaptées et autres accessoires à partir de la page 8.



**La sécurité  
associée au  
plaisir**

### Protège-oreilles anti-bruit DYNAMIC BT

Protège-oreilles avec fonction Bluetooth<sup>®</sup> pour encore plus de plaisir en travaillant.

» Plus d'infos à la page 321



## Outils CombiSystème et accessoires

- Treize outils CombiSystème pratiques pour venir à bout de nombreuses tâches
- Changement des outils en un tournemain
- Nombreux accessoires disponibles



### Débroussailleuse FS-KM<sup>④</sup> **NOUVEAU**



Idéale pour couper l'herbe le long des murs, clôtures, haies et bordures. Tête faucheuse AutoCut C 26-2, poids 1,2 kg<sup>⑤</sup>.

N° réf. 4180 200 0687  
Prix 133,00 €



### Débroussailleuse FSB-KM<sup>⑥</sup> **NOUVEAU**



Idéale pour les travaux d'entretien dans des zones exigües. Tête faucheuse AutoCut C 6-2, tube coudé. Non autorisée pour les moteurs CombiSystème KM 131, KM 131 R et KMA 130 R, longueur totale 77 cm<sup>⑤</sup>, poids 0,7 kg<sup>⑤</sup>.

N° réf. 4137 740 5008  
Prix 71,00 €



### Balai racleur KW-KM<sup>⑥</sup>



Idéal pour l'entretien des allées et des routes. Lamelles en caoutchouc, largeur de travail de 60 cm, protection incluse, longueur totale de 125 cm, poids 7,4 kg<sup>⑦</sup>.

N° réf. 4601 740 4904  
Prix 485,00 €



### Sarcluse BF-KM<sup>④</sup>



Aide à aérer et cultiver les sols. Largeur de travail de 22 cm, protection incluse, longueur totale de 100 cm, poids 4,1 kg.

N° réf. 4601 740 5000  
Prix 269,00 €



### Débroussailleuse FS-KM<sup>④</sup>



Convient parfaitement pour les prairies aux herbes tenaces ou ligneuses. Couteau à herbe GSB 230-2, longueur totale 94 cm<sup>⑤</sup>, poids 1,2 kg<sup>⑤</sup>.

N° réf. 4180 200 0475  
Prix 133,00 €




### Dresse-bordures FCB-KM<sup>⑥</sup>



Pour une coupe précise des bordures le long des allées, accès et plates-bandes. Profondeur de travail ajustable, longueur totale de 92 cm, poids 2,0 kg.

N° réf. 4180 740 5002  
Prix 163,00 €



### Brosse de balayage KB-KM<sup>⑥</sup>



Élimine toutes les saletés, même celles incrustées dans des rainures et sillons profonds. Brosses fermes, mouvement rétro-rotatif de la brosse, largeur de travail de 60 cm, protection incluse, longueur totale de 125 cm, poids 6,4 kg<sup>⑦</sup>.

N° réf. 4601 740 4905  
Prix 340,00 €



### Souffleur BG-KM<sup>④</sup>



Débarrasse chemins et surfaces des feuilles mortes et de l'herbe coupée. Puissance de soufflage élevée, longueur totale de 89 cm, poids 1,8 kg.

N° réf. 4606 740 5000  
Prix 169,00 €

- ① Avec le souffleur BG-KM, il est nécessaire de porter une protection auditive  
② Explication des symboles : voir page 347  
③ Poids sans batterie et sans outil CombiSystème  
④ Autorisé pour tous les moteurs combinés  
⑤ Sans outil de coupe et sans protection  
⑥ Autorisé uniquement pour les moteurs combinés avec poignée circulaire (R)  
⑦ Poids protection comprise  
⑧ Recupel inclus pour la Belgique

#### Accessoire : couteau dresse-bordure (couteau de rechange) (non ill.)

Longueur 20 cm  
N° réf. 4133 713 4101  
Prix 2,80 €

#### Accessoire : buse plate coudée



N° réf. 4606 701 8301  
Prix 10,60 €





## Perche élagueuse HT-KM 1°



Coupe avec précision les branches situées en hauteur. Structure compacte, avec baguette de visée intégrée, longueur de coupe de 30 cm<sup>③</sup>, longueur totale 126 cm, poids 1,3 kg.

**N° réf. 4182 200 0160**  
**Prix 310,00 €**



## Taille-haie HL-KM 0°



Convient parfaitement à la taille de haies décoratives hautes et larges. Longueur de coupe de 50 cm, longueur totale de 107 cm, poids 1,6 kg.

**N° réf. 4243 740 5000**  
**Prix 248,00 €**

## Dresse-bordure FCS-KM 1°



Pour une coupe précise des bordures de gazon, le long de chemins ou des plates-bandes. Profondeur de travail ajustable, poids 2,5 kg.

**N° réf. 4180 740 5004**  
**Prix 193,00 €**

## Renvoi d'angle



Pour outils CombiSystème HT-KM et HL-KM (version 0°).

**N° réf. 4138 640 0201**  
**Prix 99,00 €**



## Faucheuse FH-KM 145° 2°

Pour la taille à proximité du sol et pour les travaux de fauchage sur les surfaces réduites, ainsi que dans des zones à proximité de la circulation. Réducteur flexible, position de transport compacte, longueur de coupe de 25 cm, longueur totale de 126 cm, poids 2,1 kg.

**N° réf. 4243 740 5006**  
**Prix 370,00 €**



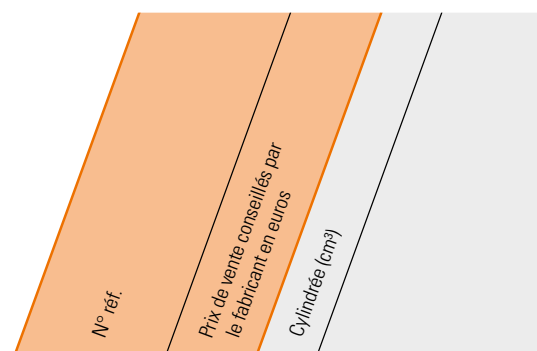
## Taille-haie HL-KM 145° 1°

Pour la taille exigeante de haies hautes et pour une utilisation près du sol. Réducteur ajustable progressivement, position de transport compacte, longueur totale de 148 cm, poids 2,3 kg.

Longueur de coupe 50 cm  
**N° réf. 4243 740 5003**  
**Prix 370,00 €**

**NOUVEAU** Disponible à partir du printemps 2019 !

Longueur de coupe 60 cm  
**N° réf. 4243 740 5008**  
**Prix 390,00 €**



### Moteurs CombiSystème thermiques

KM 56 RC-E	4144 200 0016	314,00	27,2	
KM 94 RC-E	4149 200 0089	499,00	24,1	
KM 111 R	4180 200 0562	529,00	31,4	
KM 131	4180 200 0587	599,00	36,3	
KM 131 R	4180 200 0589	589,00	36,3	

### Moteur CombiSystème sur batterie

KMA 130 R 12	4867 011 6820	399,00 11	—	
--------------	---------------	-----------	---	--

● De série

E = ErgoStart

R = Poignée circulaire

## Rallonges de manche



En aluminium. Pour l'utilisation d'outils CombiSystème HT-KM et HL-KM. Augmentation de la portée de 50 cm, poids 0,6 kg.

**N° réf. 0000 710 7100, Prix 67,00 €**



En acier. Pour l'utilisation de l'outil CombiSystème HT-KM. Augmentation de la portée de 1 m, poids 1,4 kg.

**N° réf. 4140 710 7131, Prix 76,00 €**



En carbone. Pour l'utilisation d'outils CombiSystème HT-KM et HL-KM. Augmentation de la portée de 1 m, arbre creux en aluminium, extra-léger, poids 0,9 kg.

**N° réf. 0000 710 7102, Prix 114,00 €**

## Harnais potence RTS



Pour des utilisations prolongées. Ajustable à la taille de l'utilisateur, garantit un travail moins fatigant et plus ergonomique, pour HT 103, HT 133, HTA 65, HTA 85, HTE 60, moteurs CombiSystème avec HT-KM ou HL-KM 145° (pas KMA 130 R), HL 94 C-E (pas HL 94 KC-E), HLA 65, HLA 85 et HLE 71 (pas HLE 71 K).

**N° réf. 0000 790 4400  
Prix 112,00 €**

## Sac de transport



Idéal pour le transport et le rangement de la machine avec les outils CombiSystème FS-KM ou HL-KM. Adapté aux modèles KMA 130 R, HSA 56, HSA 66, HSA 86, HLA 65, BGA 85, BGA 100 et à tous les moteurs CombiSystème avec poignée circulaire.

**N° réf. 0000 881 0507  
Prix 42,00 €**

Puissance (kW/ch)	Tension nominale (V)	Poids (kg)	Niveau de pression sonore <sup>④</sup> (dB(A)) <sup>⑤</sup>	Niveau de puissance acoustique <sup>④</sup> (dB(A)) <sup>⑤</sup>	Valeur de vibrations gauche / droite <sup>⑥</sup> (m/s <sup>2</sup> ) <sup>⑤</sup>	Moteur STIHL (2-MIX/4-MIX <sup>®</sup> )	Combinaison avec BG-KM : force de soufflage (N)	Combinaison avec BG-KM : vitesse de l'air (m/s) avec buse ronde <sup>⑦</sup>	Combinaison avec BG-KM : débit d'air (m <sup>3</sup> /h) avec buse ronde <sup>⑦</sup>	Combinaison avec BG-KM : vitesse de l'air max (m/s)	Combinaison avec BG-KM : débit d'air max (m <sup>3</sup> /h) <sup>⑧</sup>	Longueur jusqu'au manchon d'accouplement (cm)	STIHL ErgoStart (E)	Décompression automatique	Poignée circulaire	Harnais
0,8/1,1	–	4,3 <sup>⑨</sup>	96	109	8,5/8,2	2-MIX	16	59	845	71	1.140	84	●	–	●	●
0,9/1,2	–	4,0 <sup>⑨</sup>	95	110	8,2/7,9	2-MIX	16	59	845	71	1.140	90	●	–	●	●
1,05/1,45	–	4,4 <sup>⑨</sup>	99	109	7,2/6,4	4-MIX <sup>®</sup>	18	62	885	74	1.190	92	–	●	●	●
1,4/1,9	–	4,8 <sup>⑨</sup>	100	110	5,0/4,2	4-MIX <sup>®</sup>	21	68	965	81	1.300	92	–	●	–	●
1,4/1,9	–	4,4 <sup>⑨</sup>	101	110	6,1/6,5	4-MIX <sup>®</sup>	21	68	965	81	1.300	92	–	●	●	●
–	36	3,2 <sup>⑩</sup>	91	102	5,0/5,0	–	15	58	815	67	1.110	92	–	–	●	●

④ Facteur K selon la directive européenne 2006/42/EG = 2,0 dB(A)

⑤ Valeurs maximales des outils combinés appropriés

⑥ Facteur K selon la directive européenne 2006/42/EG = 2 m/s<sup>2</sup>

⑦ En mode souffleur

⑧ Sans système de soufflage / buse

⑨ Poids avec réservoir vide

⑩ Poids sans batterie

⑪ Prix sans batterie ni chargeur

⑫ Recupel inclus pour la Belgique

③ La longueur de coupe effective est inférieure à la longueur de coupe indiquée





Utilisation simple 2

Démarrage simplifié 1

Transport confortable 3

4 Rangement compact

Combinez un des sept outils MultiSystème et c'est parti.

### Technologie

#### 1 Moteur avec filtre à air en papier

Pour faciliter le démarrage, le carburateur est équipé d'une pompe à carburant manuelle. Le système accélérateur garantit un régime élevé rapide. Le filtre à air en papier protège efficacement le moteur contre la poussière et les saletés.

#### 2 Poignée multifonctions

Tous les éléments de commande du moteur sont intégrés dans la poignée. L'utilisation est simple et fiable.

### Confort

#### 3 Poignée de transport

La poignée de transport permet de charger et décharger le MultiSystème STIHL en tout confort.

#### 4 Cadre rabattable





Le MultiSystème STIHL se replie rapidement et facilement, même avec l'outil monté, ce qui facilite son transport et son rangement.



Nous attirons votre attention sur le fait que les produits ne présentent pas tous les mêmes caractéristiques. Vous ne trouverez sur cette page que les principales caractéristiques. Vous trouverez plus d'explications à partir de la page 346 ou sur : [fr.stihl.be](http://fr.stihl.be) / [www.stihl.lu](http://www.stihl.lu).



## MultiMoteurs

-  Pour les tâches les plus diverses : pour l'entretien des gazons et des terrains et le nettoyage de surfaces
-  Moteur MultiSystème puissant
-  Combinable avec différents outils
-  Cadre rabattable pour un transport aisé

### MM 56



**27,2 cm<sup>3</sup>, 0,85 kW/1,2 ch, 8,3 kg<sup>①</sup>.** Pour les tâches les plus diverses : entretien des gazons et des terrains et nettoyage de surfaces. Large choix d'outils MultiSystème STIHL, cadre rabattable pour un transport aisé, processus de démarrage simplifié pour un lancement en toute simplicité, bouton d'arrêt, filtre à air en papier.

**N° réf. 4604 011 5401**

**Prix 589,00 €**

N° réf.	Prix de vente conseillés par le fabricant en euros	Cylindrée (cm <sup>3</sup> )	Puissance (kW/ch)	Poids (kg)①	Niveau de pression sonore② (dB(A))	Niveau de puissance acoustique② (dB(A))	Valeur de vibrations gauche/droite③ (m/s <sup>2</sup> )	
MultiMoteurs								
MM 56	4604 011 5401	589,00	27,2	0,85/ 1,2	8,3	94	102	4,0/ 4,0

② Facteur K selon la directive européenne 2006/42/EG = 2,0 dB(A)

③ Facteur K selon la directive européenne 2006/42/EG = 2 m/s<sup>2</sup>

Vous trouverez les carburants et lubrifiants appropriés à partir de la page 276.

① Poids avec réservoir vide, sans outils

Prix de vente conseillés par le fabricant en euros



5



## Outils MultiSystème et accessoires

- Sept outils MultiSystème pratiques pour les tâches les plus diverses
- Changement des outils en un tour de main



### Sarcleuse BF-MM



Permet de biner sans peine les sols, même lourds et argileux. Idéale pour remettre un terrain en culture et l'ameublir, largeur de travail 22 cm, poids 2,0 kg.

N° réf. 4601 740 4605  
Prix 80,00 €



### Dresse-bordure FC-MM<sup>①</sup>



Taille les bordures avec précision grâce à la section des racines en profondeur, poids 0,8 kg.

N° réf. 4601 740 4603  
Prix 47,00 €



### Cultivateur BK-MM



Idéal pour les travaux de précision. Égalise les sols sableux fins et émiette la terre grossière, largeur de travail 22 cm, poids 2,0 kg.

N° réf. 4601 740 4606  
Prix 80,00 €



### Aérateur RL-MM<sup>①</sup>




Pour améliorer la croissance des racines. Permet de perforer les pelouses en surface, assurant une aération et un approvisionnement en éléments nutritifs optimaux, largeur de travail 20 cm, poids 2,0 kg.

N° réf. 4601 740 4600  
Prix 80,00 €





### Émousseur MF-MM<sup>①</sup>



Élimine la mousse et les couches enchevêtrées à la surface du gazon, capot protecteur élargi et tablier inclus, largeur de travail 50 cm, poids 8,3 kg.

**N° réf. 4601 740 4601**  
**Prix 190,00 €**



### Balai-brosse KB-MM<sup>②</sup>



Élimine en profondeur les salissures et les taches sur les surfaces en pierre, même inégales ou jointoyées, capot protecteur élargi inclus, largeur de travail 60 cm, poids 4,2 kg.

**N° réf. 4601 740 4602**  
**Prix 190,00 €**

### Éperon



Permet de modifier la profondeur et la vitesse de pénétration pendant le travail en soulevant légèrement ou en enfonçant plus profondément l'outil dans le sol.

**N° réf. 4601 740 4800**  
**Prix 15,00 €**

### Masse d'alourdissement



Pour les outils BF-MM et BK-MM. Le complément idéal pour sarcler et émietter. Accroît la pression sur l'outil et permet de pénétrer plus profondément dans le sol.

**N° réf. 4601 730 4500**  
**Prix 43,50 €**



### Balai racleur KW-MM<sup>②</sup>



Idéal pour l'entretien des allées et routes. Permet d'éliminer soigneusement salissures, sable, gravillons et feuilles mortes. Sans capot protecteur élargi, largeur de travail 60 cm, poids 3,7 kg.

**N° réf. 4601 740 4604**  
**Prix 269,00 €**

### Roues d'appui



Pour MF-MM<sup>①</sup>, KW-MM<sup>②</sup> et KB-MM<sup>②</sup>. Permet de soulever légèrement l'outil et de réduire ainsi la résistance due au frottement pendant l'émoussage, le broyage et le balayage. Excellente manœuvrabilité.

**N° réf. 4601 007 1008**  
**Prix 37,50 €**





# La pelouse pousse rapidement... **mais toujours sous contrôle**

6







Une pelouse saine éveille les sens. Cette oasis de verdure transforme un coin de terre en un espace de vie agréable propice à la détente et au bien-être, qui invite à être actif. C'est pourquoi il est important de pouvoir compter sur l'efficacité de nos tondeuses et de nos scarificateurs pour l'entretenir. Qu'il s'agisse de tondeuses robots, de tondeuses thermiques, sur batterie ou électriques, ou bien de tracteurs tondeuses ou de différents scarificateurs : nous avons la machine qu'il vous faut.


<b>Aide à la décision pour les tondeuses</b>	100
<b>Tondeuses robots</b>	102
<b>Accessoires pour tondeuses robots</b>	106
» Vue d'ensemble des tondeuses robots	106
<b>Tondeuses thermiques</b>	108
<b>Tondeuses sur batterie</b>	118
<b>Tondeuses électriques</b>	122
<b>Accessoires pour tondeuses</b>	124
» Vue d'ensemble des tondeuses	126
<b>Tracteurs tondeuses</b>	132
<b>Accessoires pour tracteurs tondeuses</b>	136
» Vue d'ensemble des tracteur tondeuses	138
<b>Scarificateurs</b>	140
<b>Accessoires pour scarificateurs</b>	142
» Vue d'ensemble des scarificateurs	142



## Une question de modèle – Aide à la décision

Le choix d'un modèle adapté est la première étape menant à une pelouse entretenue. Une grande qualité, des caractéristiques techniques sophistiquées et un design attrayant sont les dénominateurs communs à tous nos modèles. Il ne reste donc plus qu'à répondre à une question décisive : comment préférez-vous tondre votre pelouse ? De manière automatique, dynamique ou confortable ? Attachez-vous de la valeur au côté pratique, à la liberté de mouvement, à la puissance ou à un faible niveau sonore ?

Chaque modèle a ses qualités particulières. Cette aide à la décision vous aide à trouver la machine répondant parfaitement à vos exigences individuelles.



### Tondeuses robots

La tondeuse robot iMow permet d'obtenir une pelouse parfaite sans effort. Les pelouses petites, moyennes et grandes sont entretenues de manière entièrement automatique, rapidement et en continu.

- Tonte entièrement automatique de la pelouse
- Programmation simple et intuitive, également par application
- Pour un résultat optimal obtenu rapidement, efficacement et en silence





## Tondeuses

Les tondeuses sont conçues pour tondre activement les petits, moyens et grands jardins. En fonction de la superficie et du type d'entraînement privilégié, un modèle thermique, sur batterie ou électrique est disponible.

### Tondeuses thermiques

Les tondeuses thermiques font valoir leurs atouts sur les grandes pelouses où la puissance est déterminante.

- Puissants moteurs thermiques pour la tonte intense sur d'importantes superficies
- Ne nécessitent pas d'alimentation électrique
- Modèles professionnels : série 7 et RM 4 RTP

### Tondeuses sur batterie

Pour tous ceux qui aiment tondre en toute facilité, de manière écologique, sans être gênés par des câbles et qui veulent épargner leurs oreilles.

- Tonte facile, sans câble
- Silencieuses et puissantes grâce aux batteries lithium-ion STIHL
- Légères et faciles à manœuvrer

### Tondeuses électriques

Les tondeuses électriques sont idéales pour tondre en silence et sans rejet de gaz d'échappement, qui plus est sans déranger le voisinage.

- Extrêmement silencieuses
- Faibles besoins en entretien et en maintenance
- Poids léger




## Tracteurs tondeuses

Un tracteur tondeuse permet de venir à bout rapidement et efficacement des pelouses les plus imposantes, en parfait confort.

- Performances de tonte élevées grâce aux grandes largeurs de coupe
- Économise du temps et des efforts
- Tableau de bord pratique





7 Tonte automatique

### Technologie

- 1 **Capot mobile équipé de capteurs**  
Le solide capot protège la tondeuse robot iMow des intempéries et des obstacles. Les capteurs intégrés détectent les obstacles et opèrent un changement de sens de l'iMow.
- 2 **Plateau de coupe mulching**  
La lame mulching stable, résistante aux chocs, assure une coupe précise, même si l'herbe est assez haute. Son sens de rotation change automatiquement après chaque arrêt des lames. Cela permet d'assurer une usure homogène des lames. Les lames peuvent être remplacées sans outil.
- 3 **Pente maximale**  
Les modèles de la série RMI 6 viennent à bout des pentes abruptes allant jusqu'à 45 %.
- 4 **Adaptive Slope Speed**  
À l'aide du capteur d'inclinaison, la tondeuse robot iMow ajuste automatiquement, de manière constante, sa vitesse sur les terrains vallonnés.

### Confort




- 5 **Console de commande**  
La console de commande dotée d'un écran intégré sert à la configuration, au pilotage manuel et à afficher rapidement des informations relatives à la machine. La console est amovible sur les modèles de la série RMI 6.
- 6 **Gestion via l'application**  
L'accès à tous les modèles de tondeuses robots iMow avec un C dans leur nom, peut se faire via l'application iMow. Grâce à cette interface, il est possible d'accéder aux fonctions sur tablette ou sur smartphone.
- 7 **Plan de tonte dynamique**  
Le plan de tonte interactif vous permet de spécifier pour chaque jour les intervalles durant lesquels la tondeuse robot iMow peut être utilisée. Pendant ces temps actifs, la machine décide elle-même à quel moment il vaut mieux tondre la pelouse pour un résultat optimal.



Nous attirons votre attention sur le fait que les produits ne présentent pas tous les mêmes caractéristiques. Vous ne trouverez sur cette page que les principales caractéristiques. Vous trouverez plus d'explications à partir de la page 346 ou sur : [fr.stihl.be](http://fr.stihl.be) / [www.stihl.lu](http://www.stihl.lu)



## Tondeuses robots

-  Tonte entièrement automatique de la pelouse
-  Programmation intuitive, également par application
-  Tonte à n'importe quel moment de la journée, quelle que soit la météo

### RMI 422 PC

Lithium-Ion



Tondeuse robot entièrement automatique pour les superficies moyennes. Elle coupe, hache et fertilise l'herbe, en tant que tondeuse mulching, d'une seule traite. Communication via l'application, capacité de la batterie 80 Wh, largeur de coupe 20 cm, poids 10 kg<sup>①</sup>.

**N° réf. 6301 011 1445**

**Prix 1.799,00 €<sup>②③</sup>**

➤ **Autres versions :**

**RMI 442, RMI 422 P** voir le tableau page 106

6

C = Communication      P = Performance

① Poids avec batterie

② Les frais éventuels d'installation (fil de délimitation, pose du fil, etc.) ne sont pas compris dans le prix d'achat de la tondeuse robot iMow.

③ Recupel inclus pour la Belgique

Prix de vente conseillés par le fabricant en euros



### RMI 632 PC

Lithium-Ion



Tondeuse robot entièrement automatique pour les grandes superficies. Elle coupe, hache et fertilise l'herbe, en tant que tondeuse mulching, d'une seule traite. Communication via l'application. Capacité de la batterie 194 Wh, largeur de coupe 28 cm, poids 14 kg<sup>①</sup>.

N° réf. 6309 011 1485

Prix 2.949,00 €<sup>②③</sup>

➤ Autre version :

RMI 632 C voir le tableau page 106

### RMI 632 P

Lithium-Ion




Tondeuse robot entièrement automatique pour les grandes superficies. Elle coupe, hache et fertilise l'herbe, en tant que tondeuse mulching, d'une seule traite. Capacité de la batterie 194 Wh, largeur de coupe 28 cm, poids 14 kg<sup>①</sup>.

N° réf. 6309 011 1475

Prix 2.649,00 €<sup>②③</sup>

➤ Autre version :

RMI 632 voir le tableau page 106



### Accès pratique via l'application

L'accès à tous les modèles avec un C dans leur nom, peut se faire depuis un smartphone ou une tablette. Pour cela, vous devez installer l'application iMow gratuite. Vous trouverez de plus amples informations à la page 39.

C = Communication P = Performance

① Poids avec batterie

② Les frais éventuels d'installation (fil de délimitation, pose du fil, etc.) ne sont pas compris dans le prix d'achat de la tondeuse robot iMow.

③ Recupel inclus pour la Belgique

Un kit d'installation est nécessaire pour l'installation. Vous trouverez les accessoires appropriés à partir de la page 106.

Prix de vente conseillés par le fabricant en euros














## Accessoires pour tondeuses robots

-  Pour l'installation
-  Pour la protection
-  Lame mulching
-  Roues

### Kit d'installation



#### Kit S

Fil de délimitation de 150 m (Ø de 2,3 mm), 150 piquets de fixation, 2 fiches de serrage et 3 connecteurs de fil.

**N° réf. 6909 007 1053**

**Prix 69,00 €**

#### Kit L

Fil de délimitation de 400 m (Ø de 2,3 mm), 375 piquets de fixation, 2 fiches de serrage et 7 connecteurs de fil.

**N° réf. 6909 007 1054**

**Prix 179,00 €**

### Fil de délimitation



Fil de délimitation pour l'installation.

#### ARB 151

150 m (rouleau), Ø 2,3 mm, jusqu'à 650 m

**N° réf. 0000 400 8631**

**Prix 63,00 €**

#### ARB 501

500 m (rouleau), Ø 3,4 mm, jusqu'à 850 m

**N° réf. 0000 400 8626**

**Prix 220,00 €**

### AFN 075



Piquets de fixation pour fixer le fil de délimitation, lot de 75.

**N° réf. 6301 007 1011**

**Prix 15,00 €**

### ADV 010



Connecteur de fil pour relier le fil de délimitation, lot de 10.

**N° réf. 6909 007 1091**

**Prix 11,00 €**

	Référence	Prix de vente conseillé par le fabricant en euros <sup>①</sup>	Surface maximale (m²)	Pente maximale (%)
<b>Tondeuses robots</b>				
<b>RMI 422</b> <sup>②</sup>	<b>6301 011 1425</b>	<b>1.199,00</b> <sup>③</sup>	800	35
<b>RMI 422 P</b> <sup>②</sup>	<b>6301 011 1435</b>	<b>1.499,00</b> <sup>③</sup>	1.500	40
<b>RMI 422 PC</b> <sup>②</sup>	<b>6301 011 1445</b>	<b>1.799,00</b> <sup>③</sup>	1.700	40
<b>RMI 632</b> <sup>②</sup>	<b>6309 011 1455</b>	<b>2.249,00</b> <sup>③</sup>	3.000	45
<b>RMI 632 C</b> <sup>②</sup>	<b>6309 011 1465</b>	<b>2.549,00</b> <sup>③</sup>	3.200	45
<b>RMI 632 P</b> <sup>②</sup>	<b>6309 011 1475</b>	<b>2.649,00</b> <sup>③</sup>	4.000	45
<b>RMI 632 PC</b> <sup>②</sup>	<b>6309 011 1485</b>	<b>2.949,00</b> <sup>③</sup>	5.000	45

● De série

C = Communication  
P = Performance

① Les frais éventuels d'installation (fil de délimitation, pose du fil, etc.) ne sont pas compris dans le prix d'achat de l'iMow.

② Dans des conditions idéales (pas d'obstacles, géométrie et pentes dans le jardin) en fonction de la surface maximale indiquée

Prix de vente conseillés par le fabricant en euros

### Station de base



La station de base pour recharger l'iMow peut être placée aussi bien à l'intérieur qu'à l'extérieur de la surface de tonte.

#### ADO 401

Pour la série RMI 4

**N° réf. 6909 430 9620**

**Prix 315,00 €**

#### ADO 601

Pour la série RMI 6

**N° réf. 6909 430 9625**

**Prix 329,00 €**

### Roues à sculptures améliorant la traction



2 roues motrices pour une meilleure capacité tout-terrain.

#### ART 220

Pour la série RMI 4

**N° réf. 6909 700 0425**

**Prix 43,00 €**

#### ART 240

Pour la série RMI 6

**N° réf. 6909 700 0412**

**Prix 43,00 €**

### ABO 600



Boîte de rangement pour tondeuse robot iMow, empilable par 5.

**N° réf. 6909 900 3901**

**Prix 79,00 €**

### AIP 602



Protection solaire Protect en option pour la station de base, pour protéger la tondeuse robot des rayons du soleil et des salissures.

**N° réf. 6909 780 5401**

**Prix 176,00 €**

### AVS 100



Roues avant lourdes pour terrain particulièrement vallonné.

**N° réf. 6909 007 1052**

**Prix 90,00 €**

### ALM 030



Lame plus longue (30 cm), adaptée à la série RMI 6.

**N° réf. 6909 007 1022**

**Prix 30,00 €**

### Accessoires tondeuses robots

ALM 030 <sup>③</sup>	6909 007 1022	30,00	64	53	3	67
----------------------	---------------	-------	----	----	---	----

Référence

Prix de vente conseillé par le fabricant en euros

Niveau de puissance acoustique mesuré  $L_{WA}$  (dB[A])

Niveau de pression sonore mesuré  $L_{pA}$  (dB[A])

Facteur d'incertitude niveau de pression sonore  $K_{pA}$  (dB[A])

Niveau de puissance acoustique garanti  $L_{WA} + K_{WA}$  (dB[A])

Niveau de puissance acoustique garanti  $L_{WA} + K_{WA}$  (dB[A])

Largeur de coupe (cm)

Hauteur de coupe (mm)

Durée moyenne de tonte<sup>③</sup>  
(h par semaine/h)

Puissance nominale (W)

Régime de service (tr/min)

Type de batterie

Poids<sup>④</sup> (kg)

Niveau de puissance acoustique mesuré  $L_{WA}$  (dB[A])

Niveau de pression sonore mesuré  $L_{pA}$  (dB[A])

Facteur d'incertitude niveau de pression sonore  $K_{pA}$  (dB[A])

Niveau de puissance sonore garanti  $L_{WA} + K_{WA}$  (dB[A])

Capot mobile équipé de capteurs

Plateau de coupe mulching

Console de commande amovible

Gestion via l'application

Adaptive Slope Speed

Plan de tonte dynamique

20	20-60 (plusieurs niveaux)	16	60	4.450	Li-ion	9	60	49	2	62	●	●	-	-	●	●
20	20-60 (plusieurs niveaux)	25	60	4.450	Li-ion	9	60	49	2	62	●	●	-	-	●	●
20	20-60 (plusieurs niveaux)	28	60	4.450	Li-ion	10	60	49	2	62	●	●	-	●	●	●
28	20-60 (15 niveaux)	35	120	3.150	Li-ion	14	59	48	3	62	●	●	●	-	●	●
28	20-60 (15 niveaux)	38	120	3.150	Li-ion	14	59	48	3	62	●	●	●	●	●	●
28	20-60 (15 niveaux)	40	185	3.150	Li-ion	14	59	48	3	62	●	●	●	-	●	●
28	20-60 (15 niveaux)	50	185	3.150	Li-ion	14	59	48	3	62	●	●	●	●	●	●

③ Ces valeurs d'émissions sonores s'appliquent à tous les modèles RMI 6, c'est-à-dire aux modèles RMI 632 C, RMI 632 P et RMI 632 PC, lorsque l'accessoire ALM 030 (réf. 6909 007 1022) est monté dans le modèle concerné à la place de l'équipement de série.

④ Poids avec batterie

⑤ Facteurs d'incertitude  $K_{WA}/K_{pA}$  conformément à la directive 2006/42/ECRS

⑥ Ne relève pas de la directive relative aux émissions sonores 2000/14/CE, facteur d'incertitude  $K_{WA}$  2 dB[A] conformément à la directive 2006/42/ECRS

⑦ Ne relève pas de la directive relative aux émissions sonores 2000/14/CE, facteur d'incertitude  $K_{WA}$  3 dB[A] conformément à la directive 2006/42/ECRS

⑧ Recupel inclus pour la Belgique





### Technologie

- 1 Entraînement direct**  
L'entraînement direct du moteur assure une utilisation efficace de l'énergie et donc des performances plus élevées par charge de la batterie.
- 2 Lame à flux d'air optimisé**  
La lame à flux d'air optimisé coupe l'herbe en faisant tourbillonner aussi peu d'air que nécessaire. La résistance minimale permet d'allonger la durée de la batterie. Un point de flexion intégré protège le vilebrequin des dommages.
- 3 Mode éco**  
Lorsque le mode éco est activé, le régime du moteur de la tondeuse est automatiquement ajusté à la stricte puissance requise. Ainsi, une tondeuse sur batterie STIHL consomme très peu d'énergie et peut tondre une plus grande superficie avant d'avoir besoin d'être rechargée.
- 4 Réglage centralisé de la hauteur de coupe**  
Le réglage centralisé de la hauteur de coupe est facile à actionner grâce à son système à ressorts et peut se régler à la hauteur de coupe souhaitée en plusieurs niveaux. Une échelle indique la hauteur actuelle.

### Confort

- 5 Guidon mono**  
Le guidon mono rabattable permet de tondre la pelouse et de retirer le bac de ramassage en toute simplicité. De plus, la tondeuse peut être transportée et rangée de manière peu encombrante. Le guidon est réglable sans outil en fonction de la taille de l'utilisateur.
- 6 Bac de ramassage breveté avec indicateur du niveau de remplissage**  
Le bac de ramassage rabattable en plastique s'ouvre et se vide très facilement. Le débit d'air expulsé pendant la tonte dirige l'herbe coupée dans le bac de ramassage et assure un remplissage dense. L'air est dirigé latéralement sur le sol au travers des lamelles du bac. Les utilisateurs et les tondeuses sont ainsi protégés contre les projections de saleté. L'indicateur du niveau de remplissage vous indique lorsqu'il est temps de le vider.



Nous attirons votre attention sur le fait que les produits ne présentent pas tous les mêmes caractéristiques. Vous ne trouverez sur cette page que les principales caractéristiques. Vous trouverez plus d'explications à partir de la page 346 ou sur : [fr.stihl.be](http://fr.stihl.be) / [www.stihl.lu](http://www.stihl.lu).



## Tondeuses thermiques de la série 2

- Pour les jardiniers amateurs et les particuliers
- Tondeuses pratiques pour les superficies moyennes
- Bonne qualité de coupe et puissance de ramassage élevée
- Moteurs thermiques efficaces
- Construction simple et robuste

### RM 248 T



**140 cm<sup>3</sup>, 2,1 kW/2,8 ch, 27 kg<sup>①</sup>.** Tondeuse thermique maniable avec une largeur de coupe de 46 cm, pour les superficies moyennes. Réglage centralisé de la hauteur de coupe, guidon rabattable et entraînement des roues à 1 vitesse pour un plus grand confort d'utilisation. Avec bac de ramassage de 55 litres.

**N° réf. 6350 011 3430**

**Prix 429,00 €**

➤ **Autre version :**  
**RM 248** voir le tableau page 126

### RM 253 T



**150 cm<sup>3</sup>, 2,2 kW/3,0 ch, 28 kg<sup>①</sup>.** Tondeuse thermique maniable avec une largeur de coupe de 51 cm, pour les terrains de taille moyenne à grande. Réglage centralisé de la hauteur de coupe, guidon rabattable et entraînement des roues à 1 vitesse pour un plus grand confort d'utilisation. Avec bac de ramassage de 55 litres.

**N° réf. 6371 011 3415**

**Prix 529,00 €**

➤ **Autre version :**  
**RM 253** voir le tableau page 126

Vous trouverez les accessoires appropriés à partir de la page 124.

T = Entraînement à 1 vitesse

① Poids net, sans essence ni huile

Prix de vente conseillés par le fabricant en euros





## RM 443 T



**140 cm<sup>3</sup>, 2,1 kW/2,8 ch, 25 kg<sup>①</sup>.** Tondeuse thermique compacte avec une largeur de coupe de 41 cm, pour les superficies moyennes. Réglage centralisé de la hauteur de coupe, poignée caoutchoutée ergonomique, tendeurs rapides QuickFix, roues faciles à manœuvrer et entraînement des roues à 1 vitesse pour un plus grand confort d'utilisation. Bac de ramassage de 55 litres breveté avec indicateur du niveau de remplissage.

**N° réf. 6338 011 3415**

**Prix 499,00 €**

➤ **Autre version :**

**RM 443** voir le tableau page 126

## Tondeuses thermiques de la série 4

- Pour les jardiniers amateurs et les particuliers
- Pour les moyennes et grandes superficies
- Avec des largeurs de coupe de 41 et 46 cm
- Moteurs performants

C = Version confort  
T = Entraînement à 1 vitesse  
V = Entraînement Vario

① Poids net, sans essence ni huile

② 10 ans de garantie sur le guidon mono. La durée de cette garantie est une exception aux conditions de garantie existantes de ANDREAS STIHL N.V. et ne donne en aucun cas droit à une dérogation sur les conditions de garantie d'autres machines STIHL.

Prix de vente conseillés par le fabricant en euros



## RM 448 VC

10 ANS DE GARANTIE SUR  
LE GUIDON MONO<sup>®</sup>



**150 cm<sup>3</sup>, 2,2 kW/3,0 ch, 28 kg<sup>®</sup>.** Tondeuse thermique robuste avec une largeur de coupe de 46 cm, pour les superficies moyennes. Réglage centralisé de la hauteur de coupe, guidon mono réglable en hauteur à deux niveaux, roues faciles à manœuvrer et entraînement Vario pour un plus grand confort d'utilisation. Bac de ramassage de 55 litres breveté compris avec indicateur du niveau de remplissage.

**N° réf. 6358 011 3451**

**Prix 669,00 €**

➤ **Autres versions :**

**RM 448 TC, RM 448 T** voir le tableau page 126










6



## Tondeuses thermiques de la série 5

-  Pour les particuliers ambitieux
-  Pour tondre sur d'importantes superficies
-  Compactes et puissantes
-  Avec entraînement à 1 vitesse ou entraînement Vario
-  Également disponibles avec rouleau de jardin

### RM 545 T



**163 cm<sup>3</sup>, 2,4 kW/3,3 ch, 29 kg<sup>®</sup>.** Tondeuse thermique compacte, robuste et performante avec une largeur de coupe de 43 cm, pour les superficies moyennes. Réglage centralisé de la hauteur de coupe, guidon rabattable, réglable en hauteur à trois niveaux et entraînement des roues à 1 vitesse pour un plus grand confort d'utilisation et une plus grande efficacité. Bac de ramassage de 60 litres breveté avec indicateur du niveau de remplissage.

**N° réf. 6340 011 3407**

**Prix 699,00 €**

➤ **Autre version :**  
**RM 545** voir le tableau page 126

### RM 545 VE



**163 cm<sup>3</sup>, 2,6 kW/3,5 ch, 31 kg<sup>®</sup>.** Tondeuse thermique compacte, robuste et performante avec une largeur de coupe de 43 cm, pour les superficies moyennes. Réglage centralisé de la hauteur de coupe, guidon rabattable, réglable en hauteur à trois niveaux et entraînement Vario pour un plus grand confort d'utilisation et une plus grande efficacité. Moteur avec fonction de démarrage électrique. Bac de ramassage de 60 litres breveté avec indicateur du niveau de remplissage.

**N° réf. 6340 011 3427**

**Prix 899,00 €**

➤ **Autres versions :**  
**RM 545 V, RM 545 VR** voir le tableau page 126

E = Démarrage électrique      T = Entraînement à 1 vitesse  
R = Rouleau de jardin/rouleau arrière      V = Entraînement Vario  
S = Embrayage/frein de lame

Prix de vente conseillés par le fabricant en euros





## Tondeuses thermiques de la série 6

- Pour les particuliers et les paysagistes exigeants
- Pour tondre de grandes pelouses
- Avec fonction 3 en 1 pour la coupe, le mulching et le ramassage
- Moteurs performants
- Dotées de nombreux équipements de confort
- Également disponibles avec rouleau de jardin

### RM 650 T

10 ANS DE GARANTIE SUR  
LE GUIDON MONO<sup>②</sup>



**173 cm<sup>3</sup>, 2,6 kW/3,5 ch, 45 kg<sup>①</sup>.** Tondeuse thermique puissante avec une largeur de coupe de 48 cm, pour les grandes superficies. Lame biplan pour la coupe, le ramassage et le mulching. Réglage centralisé de la hauteur de coupe, guidon mono avec poignée caoutchoutée ergonomique, tendeurs rapides QuickFix et entraînement des roues à 1 vitesse pour un plus grand confort d'utilisation et une plus grande efficacité. Bac de ramassage de 70 litres breveté avec indicateur du niveau de remplissage.

**N° réf. 6364 011 3441**

**Prix 879,00 €**

### RM 650 VE

10 ANS DE GARANTIE SUR  
LE GUIDON MONO<sup>②</sup>



**163 cm<sup>3</sup>, 2,6 kW/3,5 ch, 43 kg<sup>①</sup>.** Tondeuse thermique puissante avec une largeur de coupe de 48 cm, pour les grandes superficies. Lame biplan pour la coupe, le ramassage et le mulching. Réglage centralisé de la hauteur de coupe, guidon mono avec poignée caoutchoutée ergonomique et entraînement Vario pour un plus grand confort d'utilisation et une plus grande efficacité. Moteur avec fonction de démarrage électrique. Bac de ramassage de 70 litres breveté avec indicateur du niveau de remplissage.

**N° réf. 6364 011 3451**

**Prix 1.199,00 €**

➤ **Autres versions :**

**RM 650 V, RM 650 VS** voir le tableau page 126

① Poids net, sans essence ni huile

② 10 ans de garantie sur le guidon mono. La durée de cette garantie est une exception aux conditions de garantie existantes de ANDREAS STIHL N.V. et ne donne en aucun cas droit à une dérogation sur les conditions de garantie d'autres machines STIHL.



### RM 655 VS

10 ANS DE GARANTIE SUR  
LE GUIDON MONO ②



**161 cm<sup>3</sup>, 2,5 kW/3,4 ch, 49 kg<sup>①</sup>.** Tondeuse thermique puissante avec une largeur de coupe de 53 cm, pour les grandes superficies. Lame biplan pour la coupe, le ramassage et le mulching. Embrayage/frein de lame, réglage centralisé de la hauteur de coupe, guidon mono avec poignée caoutchoutée ergonomique et entraînement Vario pour un plus grand confort d'utilisation et une plus grande efficacité. Bac de ramassage de 70 litres breveté avec indicateur du niveau de remplissage.

**N° réf. 6374 011 3411**

**Prix 1.299,00 €**

➤ **Autres versions :**

**RM 655 V, RM 655 RS** voir le tableau page 126

### RM 655 YS

10 ANS DE GARANTIE SUR  
LE GUIDON MONO ②



**179 cm<sup>3</sup>, 2,9 kW/3,9 ch, 56 kg<sup>①</sup>.** Tondeuse thermique puissante avec une largeur de coupe de 53 cm, pour les grandes superficies. Lame biplan pour la coupe, le ramassage et le mulching. Embrayage/frein de lame, réglage centralisé de la hauteur de coupe, guidon mono avec poignée caoutchoutée ergonomique et entraînement hydrostatique pour un plus grand confort d'utilisation et une plus grande efficacité. Bac de ramassage de 70 litres breveté avec indicateur du niveau de remplissage.

**N° réf. 6374 011 3441**

**Prix 1.699,00 €**



## Tondeuses thermiques de la série 7

- Pour les professionnels de l'entretien des espaces verts
- Pour tondre les surfaces étendues
- Conception robuste d'une longévité extrême, pour les contraintes élevées
- Moteurs particulièrement puissants

C = Version confort

G = Entraînement à 3 vitesses

R = Rouleau de jardin/rouleau arrière

S = Embrayage/frein de lame

V = Entraînement Vario

Y = Entraînement hydrostatique

Prix de vente conseillés par le fabricant en euros

## RM 756 GS



**179 cm<sup>3</sup>, 2,9 kW/3,9 ch, 60 kg<sup>①</sup>.** Tondeuse thermique professionnelle particulièrement puissante avec une largeur de coupe de 54 cm, pour les grandes superficies. Embayage/frein de lame, réglage de la hauteur de coupe par roue, guidon réglable en hauteur avec poignée caoutchoutée ergonomique et entraînement à 3 vitesses pour un plus grand confort d'utilisation et une plus grande efficacité. Avec bac de ramassage de 80 litres.

**N° réf. 6378 011 3411**  
**Prix 1.999,00 €**

## RM 756 YS



**179 cm<sup>3</sup>, 2,9 kW/3,9 ch, 60 kg<sup>①</sup>.** Tondeuse thermique professionnelle particulièrement puissante avec une largeur de coupe de 54 cm, pour les grandes superficies. Embayage/frein de lame, réglage de la hauteur de coupe par roue, guidon réglable en hauteur avec poignée caoutchoutée ergonomique et entraînement hydrostatique pour un plus grand confort d'utilisation et une plus grande efficacité. Avec bac de ramassage de 80 litres.

**N° réf. 6378 011 3401**  
**Prix 2.199,00 €**

## RM 756 GC

10 ANS DE GARANTIE SUR  
LE GUIDON MONO<sup>②</sup>

NOUVEAU



**179 cm<sup>3</sup>, 2,9 kW/3,9 ch, 61 kg<sup>①</sup>.** Tondeuse thermique professionnelle particulièrement puissante avec une largeur de coupe de 54 cm, pour les grandes superficies. Embayage/frein de lame, réglage de la hauteur de coupe par roue, guidon mono avec poignée caoutchoutée ergonomique et entraînement à 3 vitesses pour un plus grand confort d'utilisation et une plus grande efficacité. Bac de ramassage de 80 litres avec indicateur du niveau de remplissage.

**N° réf. 6378 011 3431**  
**Prix 1.999,00 €**

## RM 756 YC

10 ANS DE GARANTIE SUR  
LE GUIDON MONO<sup>②</sup>



**179 cm<sup>3</sup>, 2,9 kW/3,9 ch, 61 kg<sup>①</sup>.** Tondeuse thermique professionnelle particulièrement puissante avec une largeur de coupe de 54 cm, pour les grandes superficies. Embayage/frein de lame, réglage de la hauteur de coupe par roue, guidon mono avec poignée caoutchoutée ergonomique et entraînement hydrostatique pour un plus grand confort d'utilisation et une plus grande efficacité. Bac de ramassage de 80 litres avec indicateur du niveau de remplissage.

**N° réf. 6378 011 3421**  
**Prix 2.199,00 €**

<sup>①</sup> Poids net, sans essence ni huile

<sup>②</sup> 10 ans de garantie sur le guidon mono. La durée de cette garantie est une exception aux conditions de garantie existantes de ANDREAS STIHL N.V. et ne donne en aucun cas droit à une dérogation sur les conditions de garantie d'autres machines STIHL.





## Tondeuses thermiques de la série R

- Pour les particuliers et les paysagistes exigeants
- Tondeuses spéciales pour les usages très spécifiques
- Optimales pour le mulching ou pour la tonte avec éjection latérale

### RM 2 RT



**149 cm<sup>3</sup>, 2,2 kW/3,0 ch, 30 kg<sup>®</sup>.** Tondeuse mulching thermique efficace et maniable avec une largeur de coupe de 46 cm, pour les superficies moyennes. Le réglage de la hauteur de coupe par axe, la poignée caoutchoutée ergonomique et la traction avant permettent une utilisation confortable. Transport facile grâce aux tendeurs rapides QuickFix et au guidon rabattable.

**N° réf. 6357 011 3415**

**Prix 659,00 €**

➤ **Autres versions :**

**RM 2 R, RM 2 RC** voir le tableau page 128

### RM 3 RT



**163 cm<sup>3</sup>, 2,4 kW/3,3 ch, 30 kg<sup>®</sup>.** Tondeuse multifonction à éjection latérale avec une largeur de coupe de 48 cm, particulièrement maniable et puissante, pour les grandes superficies. Conception à trois roues avec roue avant pivotante. Réglage de la hauteur de coupe à l'avant (par roue) et à l'arrière (par axe). La poignée caoutchoutée ergonomique et l'entraînement des roues à 1 vitesse permettent une utilisation confortable. Transport facile grâce aux tendeurs rapides QuickFix et au guidon rabattable.

**N° réf. 6361 011 3415**

**Prix 739,00 €**

➤ **Autre version :**

**RM 3 RTX** voir le tableau page 128

C = Version confort

P = Performance

R = Tondeuse mulching

T = Entraînement à 1 vitesse

V = Entraînement Vario

X = Modèle de base

Prix de vente conseillés par le fabricant en euros



## RM 4 RV



**149 cm<sup>3</sup>, 2,2 kW/3,0 ch, 36 kg<sup>①</sup>.** Tondeuse mulching thermique efficace et maniable avec une largeur de coupe de 53 cm, pour les grandes superficies. Le réglage centralisé de la hauteur de coupe, la poignée caoutchoutée ergonomique et la transmission Vario avec traction avant permettent une utilisation confortable. Transport facile grâce aux tendeurs rapides QuickFix et au guidon rabattable.

**N° réf. 6383 011 3431**

**Prix 899,00 €**

➤ **Autres versions :**

**RM 4 R, RM 4 RT** voir le tableau page 128

## RM 4 RTP



**173 cm<sup>3</sup>, 2,6 kW/3,5 ch, 44 kg<sup>①</sup>.** Tondeuse mulching thermique pour professionnels, puissante et robuste, avec une largeur de coupe de 53 cm, pour les grandes superficies. Moteur puissant à faibles émissions. Le réglage centralisé de la hauteur de coupe, la poignée caoutchoutée ergonomique et l'entraînement des roues à 1 vitesse permettent une utilisation confortable. Guidon rabattable pour un transport facile.

**N° réf. 6383 011 3422**

**Prix 949,00 €**

Vous trouverez les carburants et lubrifiants appropriés à partir de la page 276.

① Poids net, sans essence ni huile





6



## Tondeuses sur batterie

- Pour les jardiniers amateurs et les particuliers actifs
- Pour une tonte silencieuse, sans rejet de gaz d'échappement, grâce aux batteries lithium-ion STIHL
- Particulièrement maniables et faciles à manœuvrer
- Tonte flexible et sans câbles

### RMA 235



Tondeuse sur batterie facile d'utilisation et maniable avec une largeur de coupe de 33 cm, pour les petites superficies. Avec régulation automatique du régime et lames à flux d'air optimisé pour une durée de fonctionnement prolongée. Réglage centralisé de la hauteur de coupe. Guidon rabattable, réglable en hauteur à deux niveaux. Bac de ramassage de 30 litres breveté avec indicateur du niveau de remplissage. Poids 14 kg<sup>①</sup>.

RMA 235 sans batterie et sans chargeur

**N° réf. 6311 011 1410**

**Prix 199,00 €<sup>②</sup>**

**Set RMA 235 avec AK 20 et AL 101**

**N° réf. 6311 200 0005**

**Prix 299,00 €<sup>②</sup>**

### RMA 339



Tondeuse sur batterie facile d'utilisation et maniable avec une largeur de coupe de 37 cm, pour les petites ou moyennes superficies. Avec régulation automatique du régime et lames à flux d'air optimisé pour une durée de fonctionnement prolongée. Réglage centralisé de la hauteur de coupe. Guidon mono rabattable et réglable en hauteur à deux niveaux. Bac de ramassage de 40 litres breveté avec indicateur du niveau de remplissage. Poids 16 kg<sup>①</sup>.

RMA 339 sans batterie et sans chargeur

**N° réf. 6320 011 1415**

**Prix 299,00 €<sup>②</sup>**

**Set RMA 339 avec AK 20 et AL 101**

**N° réf. 6320 011 1440**

**Prix 399,00 €<sup>②</sup>**



## RMA 339 C



10 ANS DE GARANTIE SUR  
LE GUIDON MONO ③



Lithium-Ion  
COMPACT

Tondeuse sur batterie facile d'utilisation et maniable avec une largeur de coupe de 37 cm, pour les petites ou moyennes superficies. Avec régulation automatique du régime et lames à flux d'air optimisé pour une durée de fonctionnement prolongée. Réglage centralisé de la hauteur de coupe et guidon mono rabattable et réglable en hauteur. Bac de ramassage de 40 litres breveté avec indicateur du niveau de remplissage. Poids 16 kg<sup>①</sup>.

RMA 339 C sans batterie et sans chargeur

**N° réf. 6320 011 1420**

**Prix 349,00 €<sup>②</sup>**

**Set RMA 339 C avec AK 30 et AL 101**

**N° réf. 6320 011 1443**

**Prix 499,00 €<sup>②</sup>**

## RMA 443 C



10 ANS DE GARANTIE SUR  
LE GUIDON MONO ③



Lithium-Ion  
PRO

Tondeuse sur batterie maniable avec une largeur de coupe de 41 cm, pour les superficies moyennes. Avec régulation automatique du régime et lames à flux d'air optimisé pour une durée de fonctionnement prolongée. Réglage centralisé de la hauteur de coupe, entraînement des roues commutable et guidon mono rabattable et réglable en hauteur pour un plus grand confort d'utilisation. Bac de ramassage de 55 litres breveté avec indicateur du niveau de remplissage. Poids 23 kg<sup>①</sup>.

RMA 443 C sans batterie et sans chargeur

**N° réf. 6338 011 1411**

**Prix 499,00 €<sup>②</sup>**

**Set RMA 443 C avec AP 200 et AL 101**

**N° réf. 6338 200 0046**

**Prix 699,00 €<sup>②</sup>**

➤ **Autres versions :**

**RMA 443 voir le tableau page 130**

C = Version confort

P = Performance

T = Entraînement à 1 vitesse

① Poids sans batterie

② Recupel inclus pour la Belgique

③ 10 ans de garantie sur le guidon mono. La durée de cette garantie est une exception aux conditions de garantie existantes de ANDREAS STIHL N.V. et ne donne en aucun cas droit à une dérogation sur les conditions de garantie d'autres machines STIHL.





## RMA 443 TC



10 ANS DE GARANTIE SUR LE GUIDON MONO<sup>®</sup>



Tondeuse sur batterie maniable avec une largeur de coupe de 41 cm, pour les superficies moyennes. Avec régulation automatique du régime et lames à flux d'air optimisé pour une durée de fonctionnement prolongée. Réglage centralisé de la hauteur de coupe, entraînement des roues commutable et guidon mono rabattable et réglable en hauteur pour un plus grand confort d'utilisation. Bac de ramassage de 55 litres breveté avec indicateur du niveau de remplissage. Poids 23 kg<sup>①</sup>.

RMA 443 TC sans batterie et sans chargeur

**N° réf. 6338 011 1420**

**Prix 549,00 €<sup>②</sup>**

**Set RMA 443 TC avec AP 200 et AL 101**

**N° réf. 6338 200 0049**

**Prix 749,00 €<sup>②</sup>**

➤ **Autre version :**

**RMA 443 voir le tableau page 130**

## RMA 448 PC



10 ANS DE GARANTIE SUR LE GUIDON MONO<sup>®</sup>



**NOUVEAU**



Tondeuse sur batterie puissante avec une largeur de coupe de 46 cm pour les superficies moyennes. Avec régulation automatique du régime et lames à flux d'air optimisé pour une durée de fonctionnement prolongée. Réglage centralisé de la hauteur de coupe, entraînement des roues commutable et guidon mono rabattable et réglable en hauteur pour un plus grand confort d'utilisation. Bac de ramassage de 55 litres breveté avec indicateur du niveau de remplissage. Poids 24 kg<sup>①</sup>.

RMA 448 PC sans batterie et sans chargeur

**N° réf. 6358 011 1415**

**Prix 649,00 €<sup>②</sup>**

**Set RMA 448 PC avec AP 200, AP 300 et AL 300**

**N° réf. 6358 200 0017**

**Prix 1.149,00 €<sup>②</sup>**

## RMA 448 TC



10 ANS DE GARANTIE SUR LE GUIDON MONO<sup>®</sup>



Tondeuse sur batterie puissante avec une largeur de coupe de 46 cm pour les superficies moyennes. Avec régulation automatique du régime et lames à flux d'air optimisé pour une durée de fonctionnement prolongée. Réglage centralisé de la hauteur de coupe, entraînement des roues commutable et guidon mono rabattable et réglable en hauteur pour un plus grand confort d'utilisation. Bac de ramassage de 55 litres breveté avec indicateur du niveau de remplissage. Poids 24 kg<sup>①</sup>.

RMA 448 TC sans batterie et sans chargeur

**N° réf. 6358 011 1420**

**Prix 599,00 €<sup>②</sup>**

**Set RMA 448 TC avec AP 300 et AL 300**

**N° réf. 6358 200 0013**

**Prix 899,00 €<sup>②</sup>**

Vous trouverez les batteries lithium-ion adaptées et d'autres accessoires à partir de la page 8.

Vous trouverez la vue d'ensemble des durées de charge de la batterie, des durées de tonte par charge de la batterie et du rayon d'action à la page 34. Vous trouverez les accessoires appropriés à partir de la page 124.

## RMA 2 RT



Tondeuse mulching sur batterie facile d'utilisation et maniable avec une largeur de coupe de 46 cm, pour les superficies moyennes. Réglage de la hauteur de coupe par axe, traction avant commutable, tendeurs rapides QuickFix et guidon rabattable pour un plus grand confort d'utilisation. Poids 23 kg<sup>①</sup>.

RMA 2 RT sans batterie et sans chargeur

**N° réf. 6357 011 1400**

**Prix 549,00 €<sup>②</sup>**

**Set RMA 2 RT avec AP 300 et AL 300**

**N° réf. 6357 200 0001**

**Prix 849,00 €<sup>②</sup>**

➤ **Autre version :**

**NOUVEAU RMA 2 RP** voir le tableau page 130



6

① Poids sans batterie

② Recupel inclus pour la Belgique






③ 10 ans de garantie sur le guidon mono. La durée de cette garantie est une exception aux conditions d'achat et ne donne en aucun cas droit à une dérogation sur les conditions de garantie d'autres machines ST





6

## Tondeuses électriques

-  Pour les particuliers
-  Pour l'entretien des petites et moyennes pelouses
-  Moteurs électriques performants
-  Fonctionnement silencieux
-  Poids réduit pour un transport aisé

### RME 235



**1,2 kW, 13 kg.** Tondeuse électrique compacte et facile d'utilisation avec une largeur de coupe de 33 cm, pour les petites superficies. Réglage centralisé de la hauteur de coupe et guidon rabattable, réglable en hauteur à deux niveaux pour une bonne maniabilité. Bac de ramassage de 30 litres breveté avec indicateur du niveau de remplissage.

**N° réf. 6311 011 2410**

**Prix 169,00 €<sup>①</sup>**

### RME 339



**1,2 kW, 15 kg.** Tondeuse électrique compacte et facile d'utilisation avec une largeur de coupe de 37 cm, pour les petites superficies. Réglage centralisé de la hauteur de coupe et guidon réglable en hauteur à deux niveaux pour une bonne maniabilité. Bac de ramassage de 40 litres breveté avec indicateur du niveau de remplissage compris.

**N° réf. 6320 011 2405**

**Prix 279,00 €<sup>①</sup>**

C = Version confort

V = Entraînement Vario

Prix de vente conseillés par le fabricant en euros

## RME 339 C

10 ANS DE GARANTIE SUR  
LE GUIDON MONO<sup>②</sup>



**1,2 kW, 15 kg.** Tondeuse électrique compacte et facile d'utilisation avec une largeur de coupe de 37 cm, pour les petites superficies. Réglage centralisé de la hauteur de coupe et guidon mono réglable en hauteur à deux niveaux pour une bonne maniabilité. Bac de ramassage de 40 litres breveté avec indicateur du niveau de remplissage compris.

**N° réf. 6320 011 2415**

**Prix 329,00 €<sup>①</sup>**

## RME 545 V



**1,6 kW, 32 kg.** Tondeuse électrique performante avec une largeur de coupe de 43 cm, pour les superficies moyennes. Réglage centralisé de la hauteur de coupe, guidon rabattable, réglable en hauteur à trois niveaux et entraînement Vario pour un plus grand confort d'utilisation. Bac de ramassage de 60 litres breveté avec indicateur du niveau de remplissage.

**N° réf. 6340 011 2425**

**Prix 599,00 €<sup>①</sup>**

➤ **Autres versions :**

**RME 545, RME 545 C** voir le tableau page 130

## RME 443 C

10 ANS DE GARANTIE SUR  
LE GUIDON MONO<sup>②</sup>



**1,5 kW, 22 kg.** Tondeuse électrique performante avec une largeur de coupe de 41 cm, pour les petites ou moyennes superficies. Réglage centralisé de la hauteur de coupe et guidon mono rabattable et réglable en hauteur à deux niveaux pour une bonne maniabilité. Bac de ramassage de 55 litres breveté avec indicateur du niveau de remplissage.

**N° réf. 6338 011 2415**

**Prix 399,00 €<sup>①</sup>**

➤ **Autre version :**

**RME 443** voir le tableau page 130




<sup>①</sup> Recupel inclus pour la Belgique

<sup>②</sup> 10 ans de garantie sur le guidon mono. La durée de cette garantie est une exception aux conditions de garantie existantes de ANDREAS STIHL N.V. et ne donne en aucun cas droit à une dérogation sur les conditions de garantie d'autres machines STIHL.





## Accessoires pour tondeuses

-  Kits pour le mulching et le ramassage
-  Équipement approprié pour faciliter le travail
-  Dispositifs de protection

### Kit mulching



Kit mulching avec lame bi-plan et obturateur mulching.

#### **AMK 039**

Pour les modèles avec une largeur de coupe de 37 cm

**N° réf. 6909 007 1080**

**Prix 45,00 €**

#### **AMK 043**

Pour les modèles avec une largeur de coupe de 41 cm

**N° réf. 6909 007 1032**

**Prix 45,00 €**

#### **AMK 045**

Pour les modèles de la série 5 avec une largeur de coupe de 43 cm (sauf RM 545 VR)

**N° réf. 6909 007 1047**

**Prix 49,00 €**

#### **AMK 048**

Pour les modèles avec une largeur de coupe de 46 cm (sauf les modèles de la série 2)

**N° réf. 6909 007 1033**

**Prix 45,00 €**

#### **AMK 056**

Pour les modèles thermiques de la série 7 avec une largeur de coupe de 54 cm

**N° réf. 6909 007 1024**

**Prix 50,00 €**

### Lame soufflante



Capacités de ramassage améliorées lorsque les conditions de travail sont difficiles sur le terrain.

#### **ACK 050**

Largeur de coupe de 48 cm pour les modèles de la série 6

**N° réf. 6909 007 1036**

**Prix 32,00 €**

#### **ACK 055**

Largeur de coupe de 53 cm pour les modèles de la série 6

**N° réf. 6909 007 1037**

**Prix 35,00 €**

### APO 030



Pompe d'aspiration d'essence, pour tous les modèles thermiques.

**N° réf. 0000 630 0500**

**Prix 19,00 €**

### **Poulie de courroie trapézoïdale**



Poulie de courroie trapézoïdale pour réduire la vitesse de 0,5 km/h.

#### **AAL 050**

Pour le modèle RM 4 RT

**N° réf. 6909 700 2501**

**Prix 13,00 €**

#### **AAL 050 P**

Pour le modèle RM 4 RTP

**N° réf. 6909 700 2506**

**Prix 25,00 €**

### **ADC 048**



Disque Disk-Cut à 4 lames oscillantes (48 cm de diamètre), pour les modèles RM 3 RTX et RM 3 RT.

**N° réf. 6909 700 5107**

**Prix 70,00 €**

### **AGS 700**



Protection du boîtier de filtre à air, pour tous les modèles de la série 7 avec une largeur de coupe de 54 cm.

**N° réf. 6909 700 8101**

**Prix 25,00 €**



## Tondeuses robots, tondeuses, tracteurs tondeuses et scarificateurs

	N° réf.	Prix de vente conseillé par le fabricant en euros	Pour une superficie allant jusqu'à ... (m²)	Largeur de coupe (cm)	Hauteur de coupe (mm)	Fonction mulching	Bac de ramassage (l)	Entraînement (km/h)	Type de moteur	
<b>Tondeuses thermiques</b>										
<b>RM 248</b>	<b>6350 011 3420</b>	<b>329,00</b>	1.200	46	25–75 (7 niveaux, centralisé)	–	55	–	STIHL EVC 200	
<b>RM 248 T</b>	<b>6350 011 3430</b>	<b>429,00</b>	1.200	46	25–75 (7 niveaux, centralisé)	–	55	T/3,7	B&S série 550 EX OHV RS	
<b>RM 253</b>	<b>6371 011 3405</b>	<b>429,00</b>	1.800	51	25–75 (7 niveaux, centralisé)	–	55	–	B&S série 625 E OHV RS	
<b>RM 253 T</b>	<b>6371 011 3415</b>	<b>529,00</b>	1.800	51	25–75 (7 niveaux, centralisé)	–	55	T/3,7	B&S série 625 E OHV RS	
<b>RM 443</b>	<b>6338 011 3405</b>	<b>449,00</b>	1.200	41	25–75 (6 niveaux, centralisé)	○	55	–	B&S série 550 EX OHV RS	
<b>RM 443 T</b>	<b>6338 011 3415</b>	<b>499,00</b>	1.200	41	25–75 (6 niveaux, centralisé)	○	55	T/3,5	B&S série 550 EX OHV RS	
<b>RM 448 T</b>	<b>6358 011 3411</b>	<b>549,00</b>	1.200	46	25–75 (6 niveaux, centralisé)	○	55	T/3,5	B&S série 575 EX OHV RS	
<b>RM 448 TC</b>	<b>6358 011 3421</b>	<b>599,00</b>	1.200	46	25–75 (6 niveaux, centralisé)	○	55	T/3,5	B&S série 575 EX OHV RS	
<b>RM 448 VC</b>	<b>6358 011 3451</b>	<b>669,00</b>	1.200	46	25–75 (6 niveaux, centralisé)	○	55	V/2,4–4,6	B&S série 625 E OHV RS	
<b>RM 545</b>	<b>6340 011 3402</b>	<b>639,00</b>	1.200	43	25–80 (7 niveaux, centralisé)	○	60	–	B&S série 650 EXi OHV RS	
<b>RM 545 T</b>	<b>6340 011 3407</b>	<b>699,00</b>	1.200	43	25–80 (7 niveaux, centralisé)	○	60	T/3,6	B&S série 650 EXi OHV RS	
<b>RM 545 V</b>	<b>6340 011 3417</b>	<b>799,00</b>	1.200	43	25–80 (7 niveaux, centralisé)	○	60	V/2,2–3,8	B&S série 650 EXi OHV RS	
<b>RM 545 VR</b>	<b>6340 011 3462</b>	<b>849,00</b>	1.200	43	25–80 (7 niveaux, centralisé)	–	60	V/2,4–4,0	B&S série 650 EXi OHV RS	
<b>RM 545 VE</b>	<b>6340 011 3427</b>	<b>899,00</b>	1.200	43	25–80 (7 niveaux, centralisé)	○	60	V/2,2–3,8	B&S série 675 InStart OHV	
<b>RM 650 T</b>	<b>6364 011 3441</b>	<b>879,00</b>	2.000	48	25–85 (7 niveaux, centralisé)	●	70	T/3,5	Kohler série XT800 OHV SC	
<b>RM 650 V</b>	<b>6364 011 3401</b>	<b>999,00</b>	2.000	48	25–85 (7 niveaux, centralisé)	●	70	V/2,6–4,6	Kohler série XT800 OHV SC	
<b>RM 650 VS</b>	<b>6364 011 3411</b>	<b>1.149,00</b>	2.000	48	25–85 (7 niveaux, centralisé)	●	70	V/2,6–4,6	Kohler série XT800 OHV SC	
<b>RM 650 VE</b>	<b>6364 011 3451</b>	<b>1.199,00</b>	2.000	48	25–85 (7 niveaux, centralisé)	●	70	V/2,6–4,6	B&S série 675 InStart OHV	
<b>RM 655 V</b>	<b>6374 011 3401</b>	<b>1.139,00</b>	2.500	53	25–85 (7 niveaux, centralisé)	●	70	V/2,6–4,6	Kohler série XT800 OHV SC	
<b>RM 655 VS</b>	<b>6374 011 3411</b>	<b>1.299,00</b>	2.500	53	25–85 (7 niveaux, centralisé)	●	70	V/2,6–4,6	B&S série 750 DOV RS	
<b>RM 655 RS</b>	<b>6374 011 3431</b>	<b>1.699,00</b>	2.500	53	20–85 (6 niveaux, centralisé)	–	70	T/4,2	B&S série 750 DOV RS	
<b>RM 655 YS</b>	<b>6374 011 3441</b>	<b>1.699,00</b>	2.500	53	25–85 (7 niveaux, centralisé)	●	70	Y/0–6,3	Kawasaki FJ 180 V KAI OHV	
<b>RM 756 GS</b>	<b>6378 011 3411</b>	<b>1.999,00</b>	3.000	54	25–90 (6 niveaux, roue individuelle)	○	80	G/2,5/3,7/5	Kawasaki FJ 180 V KAI OHV	
<b>RM 756 GC NOUVEAU</b>	<b>6378 011 3431</b>	<b>1.999,00</b>	3.000	54	25–90 (6 niveaux, roue individuelle)	○	80	G/2,5/3,7/5	Kawasaki FJ 180 V KAI OHV	

- De série
- En option (accessoires)

Types de moteurs  
 B&S = Briggs&Stratton  
 RS = ReadyStart  
 SC = SmartChoke  
 OHV/DOV = Soupapes en tête

Désignations de modèles  
 C = Version confort  
 E = Démarrage électrique  
 G = Entraînement à 3 vitesses

R = Rouleau de jardin/rouleau arrière  
 S = Embrayage/frein de lame  
 T = Entraînement à 1 vitesse

V = Entraînement Vario  
 X = Modèle de base  
 Y = Entraînement hydrostatique

	Cylindrée (cm³)	Puissance nominale (kW/ch)	Régime de service (tr/min)	Poids <sup>①</sup> (kg)	Niveau de puissance acoustique garanti L <sub>WA</sub> (dB(A))	Niveau de pression sonore mesuré L <sub>PA</sub> (dB(A))	Facteur d'incertitude niveau de pression sonore K <sub>PA</sub> <sup>②</sup> (dB(A))	Vibrations ahw (m/s²)	Facteur d'incertitude K <sup>③</sup> (m/s²)	Guidon mono <sup>③</sup>	Bac de ramassage breveté	Réglage centralisé de la hauteur de coupe	Poignées caoutchoutées ergonomiques	Lame biplan	Embrayage / frein de lame
	139	<b>2,1/2,8</b>	2.900	26	96	83	2	4,00	2,00	–	–	●	●	–	–
	140	<b>2,1/2,8</b>	2.900	27	96	85	1	4,85	2,43	–	–	●	●	–	–
	150	<b>2,2/3,0</b>	2.800	26	98	85	2	5,00	2,50	–	–	●	●	–	–
	150	<b>2,2/3,0</b>	2.800	28	98	85	2	5,00	2,50	–	–	●	●	–	–
	140	<b>2,1/2,8</b>	2.800	23	94	81	2	4,10	2,05	–	●	●	●	–	–
	140	<b>2,1/2,8</b>	2.800	25	94	81	2	4,10	2,05	–	●	●	●	–	–
	140	<b>2,1/2,8</b>	2.800	26	96	83	2	3,90	1,95	–	●	●	●	–	–
	140	<b>2,1/2,8</b>	2.800	27	96	83	2	3,50	1,75	●	●	●	–	–	–
	150	<b>2,2/3,0</b>	2.800	28	96	83	2	3,00	1,50	●	●	●	–	–	–
	163	<b>2,4/3,3</b>	2.800	27	95	82	2	4,80	2,40	–	●	●	–	–	–
	163	<b>2,4/3,3</b>	2.800	29	95	82	2	4,80	2,40	–	●	●	–	–	–
	163	<b>2,4/3,3</b>	2.800	29	95	82	2	4,80	2,40	–	●	●	–	–	–
	163	<b>2,4/3,3</b>	2.800	30	95	82	2	4,20	2,10	–	●	●	–	–	–
	163	<b>2,6/3,5</b>	2.800	31	96	83	2	4,80	2,40	–	●	●	–	–	–
	173	<b>2,6/3,5</b>	2.800	45	95	81	2	3,40	1,70	●	●	●	●	●	–
	173	<b>2,6/3,5</b>	2.800	46	95	81	2	3,40	1,70	●	●	●	●	●	–
	173	<b>2,6/3,5</b>	2.800	50	95	81	2	3,40	1,70	●	●	●	●	●	●
	163	<b>2,6/3,5</b>	2.800	43	96	82	2	3,40	1,70	●	●	●	●	●	–
	173	<b>2,6/3,5</b>	2.800	46	98	84	2	3,40	1,70	●	●	●	●	●	–
	161	<b>2,5/3,4</b>	2.800	49	98	84	2	3,00	1,50	●	●	●	●	●	●
	161	<b>2,5/3,4</b>	2.800	54	98	84	2	2,40	1,20	●	●	●	●	–	●
	179	<b>2,9/3,9</b>	2.800	56	98	84	2	3,00	1,50	●	●	●	●	●	●
	179	<b>2,9/3,9</b>	2.800	60	98	86	2	2,40	1,20	–	–	–	●	–	●
	179	<b>2,9/3,9</b>	2.800	61	98	86	2	2,40	1,20	●	–	–	●	–	●

① Poids net, sans essence ni huile

② Facteurs d'incertitude K<sub>PA</sub>/K conformément à la directive 2006/42/ECRS

③ 10 ans de garantie sur le guidon mono. La durée de cette garantie est une exception aux conditions de garantie existantes de ANDREAS STIHL N.V. et ne donne en aucun cas droit à une dérogation sur les conditions de garantie d'autres machines STIHL.



## Tondeuses robots, tondeuses, tracteurs tondeuses et scarificateurs



● De série  
○ En option (accessoires)

Types de moteurs  
B&S = Briggs&Stratton  
RS = ReadyStart  
SC = SmartChoke  
OHV = Soupapes en tête

Désignations de modèles  
C = Version confort  
P = Performance  
R = Tondeuse mulching

S = Embrayage / frein de lame  
T = Entraînement à 1 vitesse  
V = Entraînement Vario

X = Modèle de base  
Y = Entraînement hydrostatique

	Cylindrée (cm³)	Puissance nominale (kW/ch)	Régime de service (tr/min)	Poids (kg)	Niveau de puissance acoustique garanti L <sub>WA</sub> (dB(A))	Niveau de pression sonore garanti L <sub>PA</sub> (dB(A))	Facteur d'incertitude niveau de pression sonore K <sub>PA</sub> (dB(A))	Vibrations ahw (m/s²)	Facteur d'incertitude K <sub>v</sub> (m/s²)	Mode éco	Guidon mono <sup>⑨</sup>	Bac de ramassage breveté	Réglage centralisé de la hauteur de coupe	Lame à flux d'air optimisé	Poignée caoutchoutée ergonomique	Embrayage / frein de lame
179	<b>2,9</b> /3,9	2.800	60 <sup>③</sup>	98	86	2	2,40	1,20	–	–	–	–	–	●	●	
179	<b>2,9</b> /3,9	2.800	61 <sup>③</sup>	98	86	2	2,40	1,20	–	●	–	–	–	●	●	
140	<b>2,1</b> /2,8	2.900	22 <sup>③</sup>	94	81	2	7,00	2,80	–	–	–	–	–	–	–	
149	<b>2,2</b> /3,0	2.800	27 <sup>③</sup>	94	81	2	5,00	2,50	–	–	–	–	–	●	–	
149	<b>2,2</b> /3,0	2.800	30 <sup>③</sup>	94	81	2	5,90	2,36	–	–	–	–	–	●	–	
140	<b>2,1</b> /2,8	2.800	29 <sup>③</sup>	96	82	2	5,00	2,50	–	–	–	–	–	●	–	
163	<b>2,4</b> /3,3	2.800	30 <sup>③</sup>	96	82	2	4,80	2,40	–	–	–	–	–	●	–	
149	<b>2,2</b> /3,0	2.800	34 <sup>③</sup>	94	82	1	3,33	1,67	–	–	–	●	–	●	–	
149	<b>2,2</b> /3,0	2.800	35 <sup>③</sup>	94	82	1	3,33	1,67	–	–	–	●	–	●	–	
149	<b>2,2</b> /3,0	2.800	36 <sup>③</sup>	94	82	1	3,33	1,67	–	–	–	●	–	●	–	
173	<b>2,6</b> /3,5	2.800	44 <sup>③</sup>	93	80	1	2,40	1,20	–	–	–	●	–	●	–	
–	–	3.400	14 <sup>④</sup>	89	76	2	1,80	0,90	● <sup>⑦</sup>	–	●	●	●	–	–	
–	–	3.400	15,2 <sup>⑤</sup>	89	76	2	1,80	0,90	● <sup>⑦</sup>	–	●	●	●	–	–	
–	–	3.350	16 <sup>④</sup>	90	76	2	1,60	0,80	●	–	●	●	●	–	–	
–	–	3.350	17,3 <sup>⑤</sup>	90	76	2	1,60	0,80	●	–	●	●	●	–	–	
–	–	3.350	16 <sup>④</sup>	90	76	2	1,60	0,80	●	●	●	●	●	–	–	
–	–	3.350	17,3 <sup>⑤</sup>	90	76	2	1,60	0,80	●	●	●	●	●	–	–	

① Prix (€) hors batterie et chargeur

② Performances en termes de surface par charge de la batterie dans des conditions optimales. Outre le type de batterie utilisé, d'autres facteurs influent sur les performances réellement réalisables en termes de surface, comme la nature du terrain (obstacles, géométrie), la hauteur et l'humidité de l'herbe, la cadence de travail, le mulching, etc. Il est possible d'augmenter ces performances en rechargeant la batterie ou en utilisant plusieurs batteries.

③ Poids net, sans essence ni huile

④ Poids sans batterie

⑤ Poids avec batterie, hors chargeur

⑥ Facteurs d'incertitude K<sub>PA</sub>/K conformément à la directive 2006/42/ECRS

⑦ Mode éco non désactivable sur le modèle RMA 235

⑧ Recupel inclus pour la Belgique

⑨ 10 ans de garantie sur le guidon mono. La durée de cette garantie est une exception aux conditions de garantie existantes de ANDREAS STIHL N.V. et ne donne en aucun cas droit à une dérogation sur les conditions de garantie d'autres machines STIHL.



## Tondeuses robots, tondeuses, tracteurs tondeuses et scarificateurs

	N° réf.	Prix de vente conseillé par le fabricant en euros	Pour une superficie allant jusqu'à ... (m²)	Largeur de coupe (cm)	Hauteur de coupe (mm)	Fonction mulching	Bac de ramassage (l)	Entraînement (km/h)	Type de batterie	
<b>Tondeuses sur batterie</b>										
<b>RMA 443</b>	<b>6338 011 1401</b>	<b>449,00</b> <sup>①④</sup>	—	41	25–75 (6 niveaux, centralisé)	○	55	—	Li-ion PRO	
<b>RMA 443 C</b>	<b>6338 011 1411</b>	<b>499,00</b> <sup>①④</sup>	—	41	25–75 (6 niveaux, centralisé)	○	55	—	Li-ion PRO	
<b>Set RMA 443 C avec AP 200 et AL 101</b>	<b>6338 200 0046</b>	<b>699,00</b> <sup>④</sup>	350 <sup>②</sup>	41	25–75 (6 niveaux, centralisé)	○	55	—	Li-ion PRO	
<b>RMA 443 TC</b>	<b>6338 011 1420</b>	<b>549,00</b> <sup>①④</sup>	—	41	25–75 (6 niveaux, centralisé)	○	55	T/4,0	Li-ion PRO	
<b>Set RMA 443 TC avec AP 200 et AL 101</b>	<b>6338 200 0049</b>	<b>749,00</b> <sup>④</sup>	350 <sup>②</sup>	41	25–75 (6 niveaux, centralisé)	○	55	T/4,0	Li-ion PRO	
<b>RMA 448 TC</b>	<b>6358 011 1420</b>	<b>599,00</b> <sup>①④</sup>	—	46	25–75 (6 niveaux, centralisé)	○	55	T/4,0	Li-ion PRO	
<b>Set RMA 448 TC avec AP 300 et AL 300</b>	<b>6358 200 0013</b>	<b>899,00</b> <sup>④</sup>	450 <sup>②</sup>	46	25–75 (6 niveaux, centralisé)	○	55	T/4,0	Li-ion PRO	
<b>RMA 448 PC NOUVEAU</b>	<b>6358 011 1415</b>	<b>649,00</b> <sup>①④</sup>	—	46	25–75 (6 niveaux, centralisé)	○	55	T/4,0	Li-ion PRO	
<b>Set RMA 448 PC avec AP 200, AP 300 et AL 300</b>	<b>6358 200 0017</b>	<b>1.149,00</b> <sup>④</sup>	750 <sup>②</sup>	46	25–75 (6 niveaux, centralisé)	○	55	T/4,0	Li-ion PRO	
<b>RMA 2 RT</b>	<b>6357 011 1400</b>	<b>549,00</b> <sup>①④</sup>	—	46	25–85 (4 niveaux, par axe)	●	—	T/4,0	Li-ion PRO	
<b>Set RMA 2 RT avec AP 300 et AL 300</b>	<b>6357 200 0001</b>	<b>849,00</b> <sup>④</sup>	500 <sup>②</sup>	46	25–85 (4 niveaux, par axe)	●	—	T/4,0	Li-ion PRO	
<b>RMA 2 RP NOUVEAU</b>	<b>6357 011 1405</b>	<b>599,00</b> <sup>①④</sup>	—	46	25–85 (4 niveaux, par axe)	●	—	T/4,0	Li-ion PRO	
<b>Tondeuses électriques</b>										
<b>RME 235</b>	<b>6311 011 2410</b>	<b>169,00</b> <sup>④</sup>	300	33	25–65 (5 niveaux, centralisé)	—	30	—	—	
<b>RME 339</b>	<b>6320 011 2405</b>	<b>279,00</b> <sup>④</sup>	500	37	30–70 (5 niveaux, centralisé)	○	40	—	—	
<b>RME 339 C</b>	<b>6320 011 2415</b>	<b>329,00</b> <sup>④</sup>	500	37	30–70 (5 niveaux, centralisé)	○	40	—	—	
<b>RME 443</b>	<b>6338 011 2405</b>	<b>329,00</b> <sup>④</sup>	600	41	25–75 (6 niveaux, centralisé)	○	55	—	—	
<b>RME 443 C</b>	<b>6338 011 2415</b>	<b>399,00</b> <sup>④</sup>	600	41	25–75 (6 niveaux, centralisé)	○	55	—	—	
<b>RME 545</b>	<b>6340 011 2410</b>	<b>399,00</b> <sup>④</sup>	800	43	25–80 (7 niveaux, centralisé)	○	60	—	—	
<b>RME 545 C</b>	<b>6340 011 2435</b>	<b>449,00</b> <sup>④</sup>	800	43	25–80 (7 niveaux, centralisé)	○	60	—	—	
<b>RME 545 V</b>	<b>6340 011 2425</b>	<b>599,00</b> <sup>④</sup>	800	43	25–80 (7 niveaux, centralisé)	○	60	V/2,4–4,0	—	

● De série  
 ○ En option (accessoires)

Désignations de modèles  
 C = Version confort  
 P = Performance  
 R = Tondeuse mulching

V = Entraînement Vario  
 T = Entraînement à 1 vitesse

		<div>Puissance nominale (W)</div>	<div>Régime de service (tr/min)</div>	<div>Poids (kg)</div>	<div>Niveau de puissance acoustique garanti L<sub>WA</sub> (dB[A])</div>	<div>Niveau de pression sonore mesuré L<sub>pA</sub> (dB[A])</div>	<div>Facteur d'incertitude niveau de pression sonore K<sub>pA</sub>③ (dB[A])</div>	<div>Vibrations ahw (m/s²)</div>	<div>Facteur d'incertitude K③ (m/s²)</div>	<div>Mode éco</div>	<div>Guidon mono②</div>	<div>Bac de ramassage breveté</div>	<div>Réglage centralisé de la hauteur de coupe</div>	<div>Lame à flux d'air optimisé</div>
	–	3.150	20③	92	78	2	1,80	0,90	●	–	●	●	●	
	–	3.150	21③	92	78	2	1,40	0,70	●	●	●	●	●	
	–	3.150	22,3④	92	78	2	1,40	0,70	●	●	●	●	●	
	–	3.150	23③	92	78	2	1,40	0,70	●	●	●	●	●	
	–	3.150	24,3④	92	78	2	1,40	0,70	●	●	●	●	●	
	–	3.150	24③	96	83	2	1,40	0,70	●	●	●	●	●	
	–	3.150	25,7④	96	83	2	1,40	0,70	●	●	●	●	●	
	–	3.150	29③	96	83	2	1,40	0,70	●	●	●	●	●	
	–	3.150	32④	96	83	2	1,40	0,70	●	●	●	●	●	
	–	3.150	23③	87	74	2	1,40	0,70	●	–	–	–	–	
	–	3.150	24,7④	87	74	2	1,40	0,70	●	–	–	–	–	
	–	3.150	23③	87	74	2	1,40	0,70	●	–	–	–	–	
	1.200	3.200	13	93	79	2	1,40	0,70	–	–	●	●	–	
	1.200	3.200	14	93	79	1	0,82	0,41	–	–	●	●	–	
	1.200	3.200	15	93	79	1	0,50	0,25	–	●	●	●	–	
	1.500	2.900	20	96	82	2	1,40	0,70	–	–	●	●	–	
	1.500	2.900	22	96	82	2	1,30	0,65	–	●	●	●	–	
	1.600	2.800	26	94	82	2	2,80	1,40	–	–	●	●	–	
	1.600	2.800	29	94	82	2	2,80	1,40	–	–	●	●	–	
	1.600	2.800	32	94	82	2	2,80	1,40	–	–	●	●	–	

① Prix (€) hors batterie et chargeur

② Performances en termes de surface par charge de la batterie dans des conditions optimales  
Outre le type de batterie utilisé, d'autres facteurs influent sur les performances réellement réalisables en termes de surface, comme la nature du terrain (obstacles, géométrie), la hauteur et l'humidité de l'herbe, la cadence de travail, le mulching, etc. Il est possible d'augmenter ces performances en rechargeant la batterie ou en utilisant plusieurs batteries

③ Poids sans batterie

④ Poids avec batterie, hors chargeur

⑤ Facteurs d'incertitude  $K_{pA}/K$  conformément à la directive 2006/42/ECRS

⑥ Recupel inclus pour la Belgique

⑦ 10 ans de garantie sur le guidon mono. La durée de cette garantie est une exception aux conditions de garantie existantes de ANDREAS STIHL N.V. et ne donne en aucun cas droit à une dérogation sur les conditions de garantie d'autres machines STIHL.





### Technologie

- 1 Plateau de coupe synchrone**  
Les deux lames du plateau de coupe synchrone sont décalées de 90 degrés. Leur synchronisation leur permet de s'emboîter l'une dans l'autre sans contact. Il en résulte une qualité de coupe constante ainsi qu'un transport optimal de l'herbe vers le canal d'éjection.
- 2 Embrayage de lame électromagnétique**  
Depuis le tableau de bord, il est possible d'activer ou de désactiver aisément les lames du plateau de coupe.
- 3 Système de ramassage**  
Le système de ramassage des deux côtés du plateau de coupe saisit aussi l'herbe sur les bords et l'achemine vers les lames. Cela permet de couper les bords avec une très grande précision.







Nous attirons votre attention sur le fait que les produits ne présentent pas tous les mêmes caractéristiques. Vous ne trouverez sur cette page que les principales caractéristiques. Vous trouverez plus d'explications à partir de la page 346 ou sur : [fr.stihl.be](http://fr.stihl.be) / [www.stihl.lu](http://www.stihl.lu).

### Confort

- 4 Siège réglable à suspension**  
Le siège peut être réglé pour s'adapter à quasiment toutes les tailles. Il est ainsi possible d'effectuer un réglage individuel sans utiliser d'outils.
- 5 Entraînement hydrostatique à une pédale**  
Sur les modèles équipés de l'entraînement hydrostatique à une pédale spécifique à STIHL, le levier de commande permet de passer entre les marches avant et arrière en tout confort, ce qui facilite les manœuvres rapides. La pédale sensible à la pression permet une gradation précise de la vitesse entre la vitesse maximale et l'arrêt. La pédale de frein séparée assure un arrêt immédiat.
- 6 Vidage du bac de ramassage facile**  
Le bac de ramassage en plastique en forme de godet de pelleuse se vide en tout confort depuis le siège et se nettoie facilement grâce à son design bien pensé.



## Tracteurs tondeuses série T4

-  Pour les particuliers et les paysagistes
-  Grande maniabilité
-  Éjection latérale compacte –  
sauf le modèle RT 4082
-  Performances de tonte élevées grâce  
aux grandes largeurs de coupe

### RT 4082



**452 cm<sup>3</sup>, 7,6 kW/10,3 ch, 197 kg<sup>①</sup>.** Tracteur tondeuse maniable et compact offrant un grand confort de conduite et d'utilisation. Pour l'entretien des grandes superficies. Avec entraînement hydrostatique à une pédale spécifique à STIHL.

**N° réf. 6140 200 0004**

**Prix 2.999,00 €<sup>②</sup>**

### RT 4112 SZ



**656 cm<sup>3</sup>, 9,3 kW/12,6 ch, 224 kg<sup>①</sup>.** Tracteur tondeuse à éjection latérale offrant un grand confort de conduite et d'utilisation. Pour l'entretien de très grandes superficies. Avec entraînement hydrostatique à une pédale spécifique à STIHL.

**N° réf. 6165 200 0011**

**Prix 3.499,00 €<sup>②</sup>**

➤ **Autres versions :**

**RT 4097 SX, RT 4097 S, RT 4112 S** voir le tableau page 138

S = Éjection latérale  
X = Modèle de base  
Z = Moteur bicylindre B&S

① Poids net, sans essence ni huile

② Recytyre inclus en Belgique





Prix de vente conseillés par le fabricant en euros

[fr.stihl.be/www.stihl.lu](http://fr.stihl.be/www.stihl.lu)





## Tracteurs tondeuses série T5

-  Pour les particuliers et les paysagistes
-  Performances de tonte très élevées grâce aux grandes largeurs de coupe
-  À moteur monocylindre ou bicylindre
-  Bac de ramassage jusqu'à 350 litres

### RT 5097 Z



**656 cm<sup>3</sup>, 8,7 kW/11,8 ch, 236 kg<sup>①</sup>.** Tracteur tondeuse puissant offrant un grand confort de conduite et d'utilisation. Pour l'entretien de grandes superficies. Avec entraînement hydrostatique à une pédale spécifique à STIHL et bac de ramassage de 250 litres.

**N° réf. 6160 200 0020**

**Prix 3.999,00 €<sup>②</sup>**

➤ **Autres versions :**

**RT 5097, RT 5097 C** voir le tableau page 138

### RT 5112 Z



**656 cm<sup>3</sup>, 8,7 kW/11,8 ch, 246 kg<sup>①</sup>.** Tracteur tondeuse puissant offrant un grand confort de conduite et d'utilisation. Pour l'entretien de très grandes superficies. Avec entraînement hydrostatique à une pédale spécifique à STIHL et bac de ramassage de 350 litres.

**N° réf. 6160 200 0021**

**Prix 4.499,00 €<sup>②</sup>**

C = Modèle confort  
L = Équipement de luxe (par ex. régulateur de vitesse)  
Z = Moteur bicylindre B&S





① Poids net, sans essence ni huile

② Recytyre inclus en Belgique

Prix de vente conseillés par le fabricant en euros



## Tracteurs tondeuses série T6

-  Pour les particuliers et les paysagistes ambitieux
-  Performances de tonte les plus élevées grâce aux très grandes largeurs de coupe
-  Régulateur de vitesse – sauf le modèle RT 6112 C
-  Plateau de coupe synchrone

### RT 6112 ZL



**656 cm<sup>3</sup>, 8,7 kW/11,8 ch, 263 kg<sup>®</sup>.** Tracteur tondeuse puissant offrant un très grand confort de conduite et d'utilisation. Pour l'entretien de très grandes superficies. Avec entraînement hydrostatique à une pédale spécifique à STIHL et bac de ramassage de 350 litres.

**N° réf. 6170 200 0024**

**Prix 5.199,00 €<sup>®</sup>**

➤ **Autre version :**

**RT 6112 C** voir le tableau page 138

### RT 6127 ZL



**724 cm<sup>3</sup>, 14,7 kW/20,0 ch, 269 kg<sup>®</sup>.** Tracteur tondeuse le plus puissant offrant un très grand confort de conduite et d'utilisation. Pour l'entretien des superficies particulièrement grandes. Avec entraînement hydrostatique à une pédale spécifique à STIHL et bac de ramassage de 350 litres.




**N° réf. 6170 200 0025**

**Prix 5.599,00 €<sup>®</sup>**





## Accessoires pour tracteurs tondeuses

-  Pour s'équiper pour tondre la pelouse
-  Pour un usage hivernal
-  Pour se protéger contre les intempéries

### Housse de protection



Pour le remisage et la protection contre la poussière et les intempéries.

#### AAH 200

Pour la série T4

**N° réf. 6907 900 3506**

**Prix 141,00 €**

#### AAH 300

Pour les séries T5 et T6

**N° réf. 6907 700 2101**

**Prix 156,00 €**

### Kit mulching



Avec lame biplan et obturateur mulching.

#### AMK 082

Largeur de coupe de 80 cm pour le modèle RT 4082

**N° réf. 6907 007 1024**

**Prix 126,00 €**

#### AMK 097

Largeur de coupe de 95 cm pour une sélection de modèles de la série T5

**N° réf. 6907 007 1029**

**Prix 86,00 €**

#### AMK 097 S

Largeur de coupe de 95 cm pour une sélection de modèles de la série T4

**N° réf. 6907 007 1012**

**Prix 56,00 €**

#### AMK 112 S

Largeur de coupe de 110 cm pour une sélection de modèles de la série T4

**N° réf. 6907 007 1013**

**Prix 56,00 €**

#### AMK 127

Largeur de coupe de 110 cm + 125 cm pour une sélection de modèles de la série T5 et tous les modèles de la série T6

**N° réf. 6907 007 1032**

**Prix 96,00 €**

### ACB 010




Appareil de charge/de maintien pour toutes les batteries de tracteurs de pelouse.

**N° réf. 6907 430 2520**

**Prix 75,00 €**

### Déflexeur



Pour l'éjection arrière de l'herbe coupée.

#### ADF 400

Pour le modèle RT 4082

**N° réf. 6907 760 6926**

**Prix 146,00 €**

#### ADF 500

Pour les séries T5 et T6

**N° réf. 6907 760 6931**

**Prix 99,00 €**

### Kit chasse-neige



Lame neige avec réglage latéral et en hauteur de la lame facile et confortable depuis le siège.

#### ASP 100

Lame neige avec une largeur de 100 cm pour le modèle RT 4082

**N° réf. 6907 730 3012**

**Prix 1.099,00 €<sup>①</sup>**

#### ASP 125

Lame neige avec une largeur de 125 cm pour les séries T4 (sauf RT 4082), T5 et T6

**N° réf. 6907 730 3018**

**Prix 1.199,00 €<sup>①</sup>**

### Chaînes à neige



Pour avancer sur la neige de manière sûre.

#### ASK 016

Pour les pneumatiques 16 pouces de la série T4

**N° réf. 6907 730 3445**

**Prix 106,00 €**

#### ASK 018

Pour les pneumatiques 18 pouces des séries T4, T5 et T6

**N° réf. 6907 730 3432**

**Prix 126,00 €**

#### ASK 020

Pour les pneumatiques 20 pouces des séries T4 et T6

**N° réf. 6907 730 3437**

**Prix 146,00 €**

### PICK UP 300



Remorque à benne basculante pour tout type de transport dans le jardin, pouvant servir de brouette. Contenance de 150 litres

**N° réf. 6907 730 5003**

**Prix 379,00 €**

### AST 062



Pare-chocs pour le modèle RT 4097 SX.

**N° réf. 6907 760 7301**

**Prix 70,00 €**

### AAW 012



Batterie hiver pour tous les tracteurs tondeuses.

**N° réf. 6907 400 1101**

**Prix 271,00 €**

### AGW 098



Rouleau de jardin, 98 cm de largeur, pour tous les modèles de tracteurs de pelouse.

**N° réf. 6907 760 3601**

**Prix 299,00 €**

### APO 030



Pompe d'aspiration d'essence, pour tous les modèles thermiques.

**N° réf. 0000 630 0500**

**Prix 19,00 €**

### ADL 012



Chargeur pour diagnostic pour tous les tracteurs tondeuses ; pour recharger et réactiver les batteries de 12 V de manière optimale.

**N° réf. 6907 430 2507**

**Prix 96,00 €**



## Tondeuses robots, tondeuses, tracteurs tondeuses et scarificateurs

	N° réf.	Prix de vente conseillé par le fabricant en euros	Pour une superficie allant jusqu'à ... (m²)	Largeur de coupe (cm)	Hauteur de coupe (mm)	Fonction mulching	Bac de ramassage (l)	Transmission	Capacité du réservoir (l)	Type de moteur	Cylindrée (cm³)	
Tracteurs de pelouse												
RT 4082	6140 200 0004	2.999,00 <sup>④</sup>	4.000	80	35–90	○	250	Hydrostatique	6	STIHL EVC 4000	452	
RT 4097 SX	6165 200 0009	2.799,00 <sup>④</sup>	6.000	95	35–90	○	–	Hydrostatique	9	B&S série 3130 PowerBuilt OHV	344	
RT 4097 S	6165 200 0008	2.999,00 <sup>④</sup>	6.000	95	35–90	○	–	Hydrostatique	9	B&S série 4155 Intek OHV	500	
RT 4112 S	6165 200 0010	3.199,00 <sup>④</sup>	8.000	110	35–90	○	–	Hydrostatique	9	B&S série 4175 Intek OHV	500	
RT 4112 SZ	6165 200 0011	3.499,00 <sup>④</sup>	8.000	110	35–90	○	–	Hydrostatique	9	B&S série 7160 Intek OHV (bicylindre)	656	
RT 5097	6160 200 0018	3.499,00 <sup>④</sup>	6.000	95	30–100	○	250	Hydrostatique	9	B&S série 3130 PowerBuilt OHV	344	
RT 5097 C	6160 200 0019	3.699,00 <sup>④</sup>	6.000	95	30–100	○	250	Hydrostatique	9	B&S série 4155 Intek OHV	500	
RT 5097 Z	6160 200 0020	3.999,00 <sup>④</sup>	6.000	95	30–100	○	250	Hydrostatique	9	B&S série 7160 Intek OHV (bicylindre)	656	
RT 5112 Z	6160 200 0021	4.499,00 <sup>④</sup>	8.000	110	30–100	○	350	Hydrostatique	9	B&S série 7160 Intek OHV (bicylindre)	656	
RT 6112 C	6170 200 0023	4.790,00 <sup>④</sup>	8.000	110	30–100	○	350	Hydrostatique	9	B&S série 4175 Intek OHV	500	
RT 6112 ZL	6170 200 0024	5.199,00 <sup>④</sup>	8.000	110	30–100	○	350	Hydrostatique	9	B&S série 7160 Intek OHV (bicylindre)	656	
RT 6127 ZL	6170 200 0025	5.599,00 <sup>④</sup>	10.000	125	30–100	○	350	Hydrostatique	9	B&S série 8240 Intek OHV (bicylindre)	724	

● De série  
 ○ En option (accessoires)

B&S = Briggs&Stratton  
 OHV = Soupapes en tête

C = Version confort (moteur plus puissant)  
 L = Équipement de luxe (par ex. régulateur de vitesse)  
 S = Éjection latérale

X = Modèle de base  
 Z = Moteur bicylindre B&S

	Puissance nominale (kW/ch)	Régime de service (tr/min)	Machine L x l x h (cm)	Poids <sup>①</sup> (kg)	Niveau de puissance acoustique garanti L <sub>WA</sub> (dB(A))	Niveau de pression sonore mesuré L <sub>pA</sub> (dB(A)) K <sub>pA</sub> ② (dB(A))	Vibrations ahw (m/s²)	Facteur d'incertitude K <sub>v</sub> ③ (m/s²)	Entraînement hydrostatique à une pédale	Plateau de coupe synchrone	Embrayage de lame électromagnétique	Système de ramassage	Siège réglable à suspension	Éjection latérale	Vidage aisé du bac de ramassage
<b>7,6/10,3</b>	2.700	213×90×118	197	100	86	2	0,60/3,00	0,30/1,50	●	—	●	●	●	—	●
<b>7,2/9,8</b>	3.100	187×116×116	197	100	86	1	0,50/2,40	0,25/1,20	●	—	●	●	●	●	—
<b>8,7/11,8</b>	3.000	191×116×116	202	100	86	1	0,50/3,10	0,25/1,55	●	—	●	●	●	●	—
<b>9,4/12,8</b>	2.800	191×132×116	209	100	86	1	0,60/2,90	0,30/1,45	●	—	●	●	●	●	—
<b>9,3/12,6</b>	2.950	191×132×118	224	100	86	1	0,50/2,50	0,25/1,25	●	—	●	●	●	●	—
<b>6,5/8,8</b>	2.750	242×101×116	228	100	86	2	0,98/2,60	0,49/1,30	●	—	●	●	●	—	●
<b>8,2/11,1</b>	2.750	242×101×116	231	100	86	2	0,98/2,60	0,49/1,30	●	—	●	●	●	—	●
<b>8,7/11,8</b>	2.750	242×101×116	236	100	86	2	0,98/2,20	0,49/1,10	●	—	●	●	●	—	●
<b>8,7/11,8</b>	2.700	260×117×116	246	100	86	2	0,98/4,40	0,49/2,20	●	●	●	●	●	—	●
<b>8,7/11,8</b>	2.550	260×117×116	247	100	86	2	0,50/4,40	0,25/2,20	●	●	●	●	●	—	●
<b>8,7/11,8</b>	2.700	260×117×118	263	100	86	2	0,50/4,40	0,25/2,20	●	●	●	●	●	—	●
<b>14,7/20,0</b>	3.000	260×132×118	269	105	89	2	0,50/4,40	0,25/2,20	●	●	●	●	●	—	●

① Poids net, sans essence ni huile

② Facteurs d'incertitude K<sub>pA</sub>/K conformément à la directive 2006/42/ECRS

③ Ces valeurs se réfèrent respectivement au siège/volant.

④ Recytyre inclus en Belgique





### Technologie

- 1 Carter en polymère**  
Fabriqué à partir d'un matériau high-tech, le carter en polymère allie légèreté, haute résistance et robustesse.
- 2 Moteur avec système de démarrage facile**  
Grâce à la technologie SmartChoke, le moteur démarre quelle que soit la température et avec un minimum d'effort.
- 3 Rouleau de démoussage**  
Grâce à ses ressorts en queue d'aronde, le rouleau de démoussage élimine la mousse et le feutre du gazon sans pour autant entailler le gazon. Le rouleau de démoussage ainsi que l'unité de scarification peuvent être montés et démontés en un clin d'œil à l'aide d'un outillage standard.
- 4 Unité de scarification**  
Les lames fixes assurent l'aération efficace de la pelouse. Les lames tranchantes, de conception robuste, garantissent durablement d'excellents résultats du travail.

### Confort

- 5 Embrayage de lame facile**  
Il est possible de mettre en marche les lames doubles facilement tout en avançant pour une scarification en douceur du gazon.
- 6 Réglage de la profondeur de travail au guidon**  
La molette de réglage de forme ergonomique permet d'adapter la profondeur de travail des lames en fonction du sol, sur six niveaux.



Nous attirons votre attention sur le fait que les produits ne présentent pas tous les mêmes caractéristiques. Vous ne trouverez sur cette page que les principales caractéristiques. Vous trouverez plus d'explications à partir de la page 346 ou sur : [fr.stihl.be](http://fr.stihl.be) / [www.stihl.lu](http://www.stihl.lu).



## Scarificateurs et accessoires

- Pour les particuliers et les paysagistes
- Pour débarrasser la pelouse du feutre du gazon et de la mousse
- Pour améliorer la qualité du gazon
- Grande maniabilité

### RL 540



**149 cm<sup>3</sup>, 2,2 kW/3,0 ch, 33 kg<sup>①</sup>.** Scarificateur thermique puissant pour la scarification de grandes superficies. Largeur de travail de 38 cm, 7 doubles lames.

**N° réf. 6290 011 3105**

**Prix 649,00 €**

### RLE 240



**230 V, 1,5 kW, 16 kg.** Scarificateur électrique compact pour la scarification et le ratissage de petites superficies. Largeur de travail de 34 cm, 20 lames. Rouleau de démoissage et bac de ramassage compris.

**N° réf. 6291 011 5610**

**Prix 199,00 €<sup>②</sup>**

### RLE 540



**230 V, 1,6 kW, 28 kg.** Scarificateur électrique efficace pour la scarification de superficies moyennes. Largeur de travail de 38 cm, 7 doubles lames.

**N° réf. 6290 011 5610**

**Prix 449,00 €<sup>②</sup>**

① Poids net, sans essence ni huile

② Recupel inclus pour la Belgique

Prix de vente conseillés par le fabricant en euros



## Tondeuses robots, tondeuses, tracteurs tondeuses et scarificateurs

### AFK 050



Bac de ramassage de 50 litres, pour les modèles RL 540 et RLE 540.

N° réf. 6910 700 9601  
Prix 69,00 €

### APO 030



Pompe d'aspiration d'essence, pour tous les modèles thermiques.

N° réf. 0000 630 0500  
Prix 19,00 €

6

Scarificateurs																		
RL 540	6290 011 3105	649,00	2.000	38	25, réglable sur 6 niveaux	○	Kohler série XT675 OHV SC	149	2,2/3,0	2,2 kW/ 2.800	33 <sup>Ⓞ</sup>	94	81	2	4,12	2,06	●	—
RLE 240	6291 011 5610	199,00 <sup>Ⓞ</sup>	500	34	15, centralisé	●	—	—	—	1.500/ 4.100	16	94	78	3	5,80	2,32	—	●
RLE 540	6290 011 5610	449,00 <sup>Ⓞ</sup>	800	38	25, réglable sur 6 niveaux	○	—	—	—	1.600/ 2.840	28	89	72	2	1,95	0,98	●	—

● De série  
○ En option (accessoires)

SC = SmartChoke  
OHV = Soupapes en tête

① Poids net, sans les carburants  
② Facteurs d'incertitude K<sub>PA</sub>/K conformément à la directive 2006/42/ECRS  
③ Recupel inclus pour la Belgique








7

La végétation  
sauvage ...  
**n'a qu'à bien  
se tenir !**





Si vous devez fréquemment travailler sur des terrains accidentés, il vous faut des machines flexibles. Bordures, buissons nouveaux, broussailles épaisses ou encore jeunes arbres : nos coupe-bordures et débroussailleuses relèvent tous les défis avec brio.



<b>Coupe-bordures et débroussailleuses</b>	147
Coupe-bordures thermiques pour petites pelouses	147
Coupe-bordures thermiques pour grandes pelouses	148
Débroussailleuses thermiques pour grandes surfaces	149
Débroussailleuses thermiques professionnelles	151
<b>Coupe-bordures et débroussailleuses sur batterie</b>	153
<b>Coupe-bordures électriques</b>	155
<b>Débroussailleuses thermiques à dos</b>	156
<b>Accessoires pour coupe-bordures et débroussailleuses</b>	157
» Vue d'ensemble coupe-bordures et débroussailleuses	160
<b>Outils et fils de coupe</b>	166
» Vue d'ensemble des têtes faucheuses	168
Fils de coupe	170
» Vue d'ensemble des outils de coupe	172
<b>Accessoires pour outils de coupe</b>	174





### Technologie

#### 1 Moteur STIHL 2-MIX

Le moteur STIHL 2-MIX est à la fois puissant et économique. Les gaz d'échappement sont séparés de l'arrivée de l'air, ce qui réduit les pertes de liquides et permet d'augmenter la puissance tout en diminuant la consommation.

#### 2 STIHL M-Tronic (M)

Pour le démarrage à froid, le système STIHL M-Tronic ne nécessite plus qu'une seule position de démarrage sur le levier combiné. Après le démarrage, vous pouvez directement passer à la puissance maximale. La quantité de carburant nécessaire est calculée avec précision par le système et injectée en fonction des besoins. Sinon, le démarrage s'effectue comme d'habitude dans la position I.



### Confort

#### 3 STIHL ErgoStart (E)

Un ressort entre le vilebrequin et la poulie du câble de démarrage se charge du démarrage, de sorte qu'il n'est plus nécessaire de tirer sur le câble. Cela permet un démarrage confortable, presque sans effort.

#### 4 Système anti-vibrations STIHL

Des ressorts et éléments tampons réduisent la transmission des vibrations du moteur vers les mains et les bras pour un travail plus confortable. Le système anti-vibrations STIHL est disponible en système à 1 point et, à partir du modèle STIHL FS 311, également en système à 4 points.

#### 5 Poignée multifonctions






Tous les éléments de commande du moteur intégrés dans une poignée – même la fonction de charge partielle ECOSPEED. L'utilisation est simple et fiable.



Nous attirons votre attention sur le fait que les produits ne présentent pas tous les mêmes caractéristiques. Vous ne trouverez sur cette page que les principales caractéristiques. Vous trouverez plus d'explications à partir de la page 346 ou sur : [fr.stihl.be](http://fr.stihl.be) / [www.stihl.lu](http://www.stihl.lu).



## Coupe-bordures thermiques pour petites pelouses

-  Machines d'entrée de gamme puissantes pour particuliers
-  Pour le fauchage de petites surfaces
-  Pour la coupe des bordures de pelouse
-  Faciles à démarrer
-  Avec tube coudé ou droit

### FS 38



**27,2 cm<sup>3</sup>, 0,65 kW/0,9 ch, 4,2 kg<sup>Ⓢ</sup>.** Coupe-bordure le plus léger de la gamme STIHL, idéal pour l'entretien de l'herbe au niveau des bordures. Poignée multifonctions, poignée en étrier, moteur 2-MIX, STIHL ElastoStart en option.

**N° réf. 4140 012 2353**  
**Prix 199,00 €**

### FS 40



**27,2 cm<sup>3</sup>, 0,7 kW/1,0 ch, 4,4 kg<sup>Ⓢ</sup>.** Avec démarrage simplifié, pour le fauchage de petites surfaces. Poignée multifonctions, poignée en étrier, moteur 2-MIX.

**N° réf. 4144 011 2309**  
**Prix 239,00 €**

### FS 50 L



**27,2 cm<sup>3</sup>, 0,8 kW/1,1 ch, 4,5 kg<sup>Ⓢ</sup>.** Avec démarrage simplifié. Poignée multifonctions, poignée en étrier réglable sans outil, moteur 2-MIX.

**N° réf. 4144 011 2338**  
**Prix 259,00 €**

➤ **Autre version :**  
**FS 50 C-E L**  
voir tableau à la page 160

### FS 55



**27,2 cm<sup>3</sup>, 0,75 kW/1,0 ch, 4,9 kg<sup>Ⓢ</sup>.** Pour un travail confortable dans des espaces étroits. Poignée multifonctions, guidon à deux poignées, poignée réglable sans outils, moteur 2-MIX, harnais simple.

**N° réf. 4140 200 0522**  
**Prix 299,00 €**

➤ **Autre version :**  
**FS 55 R**  
voir tableau à la page 160

E = ErgoStart  
R = Poignée circulaire

Ⓢ Réservoir vide, sans outil de coupe ni capot protecteur  
L = Tube long




Prix de vente conseillés par le fabricant en euros

[fr.stihl.be / www.stihl.lu](http://fr.stihl.be/www.stihl.lu)





## Coupe-bordures thermiques pour grandes pelouses

-  Pour les grands jardins et terrains
-  Pour faucher de grandes pelouses
-  Machines puissantes avec divers outils de coupe

### FS 56



**27,2 cm<sup>3</sup>, 0,8 kW/1,1 ch, 5,1 kg<sup>①</sup>.** Pour le fauchage de surfaces d'herbes tenaces. Poignée multifonctions, guidon ergonomique, moteur 2-MIX, angle de transmission optimisé, tube droit, harnais simple.

**N° réf. 4144 200 0036**

**Prix 369,00 €**

➤ **Autre version :**  
**FS 56 C-E**  
voir tableau à la page 160

### FS 70 C-E



**27,2 cm<sup>3</sup>, 0,9 kW/1,2 ch, 5,4 kg<sup>①</sup>.** Pour le fauchage de surfaces étendues d'herbes tenaces ou ligneuses. STIHL ErgoStart, guidon ergonomique, moteur 2-MIX, harnais simple.

**N° réf. 4144 200 0076**

**Prix 449,00 €**

➤ **Autre version :**  
**FS 70 RC-E**  
voir tableau à la page 160

### FS 89



**28,4 cm<sup>3</sup>, 0,95 kW/1,3 ch, 5,8 kg<sup>①</sup>.** Pour entretenir de grandes étendues d'herbes tenaces ou ligneuses. Procédure de démarrage simplifiée pour un lancement aisé, guidon à deux poignées, poignée de commande avec bouton d'arrêt, moteur 4-MIX<sup>®</sup> avec grand réservoir pour une plus longue durée de fonctionnement, arbre de transmission flexible, harnais double.





**N° réf. 4180 200 0540**

**Prix 489,00 €**

➤ **Autre version :**  
voir tableau à la page 160



## Débroussailleuses thermiques pour grandes surfaces

-  Très robustes et puissantes
-  Pour le fauchage de taillis
-  Pour éliminer les mauvaises herbes
-  Pour les broussailles très denses

### FS 91



**28,4 cm<sup>3</sup>, 0,95 kW/1,3 ch, 5,8 kg<sup>①</sup>.** Pour entretenir de grandes étendues d'herbes tenaces ou ligneuses. Procédure de démarrage simplifiée pour un lancement aisé, guidon à deux poignées, poignée de commande avec bouton d'arrêt, moteur 4-MIX<sup>®</sup> avec grand réservoir pour une plus longue durée de fonctionnement, arbre de transmission rigide, harnais double.

**N° réf. 4180 200 0547**  
**Prix 539,00 €**

### FS 94 C-E



**24,1 cm<sup>3</sup>, 0,9 kW/1,2 ch, 4,9 kg<sup>①</sup>.** La débroussailleuse la plus légère de la gamme. Système anti-vibrations STIHL 1 point, STIHL ErgoStart, guidon à deux poignées, poignée de commande avec fonction de charge partielle ECOSPEED, moteur 2-MIX, tube droit, harnais double.

**N° réf. 4149 200 0076**  
**Prix 584,00 €**

➤ **Autre version :**  
**FS 94 RC-E**  
voir tableau à la page 160

Vous trouverez les carburants et lubrifiants appropriés à partir de la page 276.

**Un C synonyme de confort dans le nom du produit :** de nombreuses machines STIHL sont équipées de série avec des caractéristiques de confort particulières, reconnaissables au C dans le nom du produit, par exemple FS 460 C-EM. Le E signifie STIHL ErgoStart et le M indique le système M-Tronic.

<sup>①</sup> Réservoir vide, sans outil de coupe ni capot protecteur



### FS 111



**31,4 cm³, 1,05 kW/1,45 ch, 5,8 kg<sup>①</sup>.** Débroussailleuse puissante pour entretenir de grandes étendues d'herbes tenaces ou ligneuses. Procédure de démarrage simplifiée pour un lancement aisé, guidon à deux poignées, poignée de commande avec bouton d'arrêt, moteur 4-MIX® avec grand réservoir pour une plus longue durée de fonctionnement, arbre de transmission rigide, harnais double.

**N° réf. 4180 200 0555**  
**Prix 619,00 €**

➤ **Autre version :**  
voir tableau à la page 160

### FS 131



**36,3 cm³, 1,4 kW/1,9 ch, 5,8 kg<sup>①</sup>.** Débroussailleuse extrêmement puissante pour entretenir de grandes étendues d'herbes tenaces ou ligneuses. Procédure de démarrage simplifiée pour un lancement aisé, guidon à deux poignées, poignée de commande avec bouton d'arrêt, moteur 4-MIX® avec grand réservoir pour une plus longue durée de fonctionnement, arbre de transmission rigide, harnais double.

**N° réf. 4180 200 0572**  
**Prix 679,00 €**

➤ **Autre version :**  
voir tableau à la page 160

### FS 240 C-E



**37,7 cm³, 1,7 kW/2,3 ch, 7,1 kg<sup>①</sup>.** Idéal pour l'horticulture et l'aménagement des espaces. Système anti-vibrations STIHL à 1 point, STIHL ErgoStart, poignée multifonctions, guidon à deux poignées, réglage du guidon sans outil, moteur 2-MIX, tube droit, arbre d'entraînement rigide, harnais double.

**N° réf. 4147 200 0167**  
**Prix 764,00 €**

➤ **Autre version :**  
**FS 240**  
voir tableau à la page 160

### FS 260 C-E



**41,6 cm³, 2,0 kW/2,7 ch, 7,7 kg<sup>①</sup>.** Pour le fauchage de grandes étendues. Système anti-vibrations STIHL à 1 point, STIHL ErgoStart, poignée multifonctions, guidon à deux poignées, réglage du guidon sans outil, moteur 2-MIX, harnais universel ADVANCE.

**N° réf. 4147 200 0017**  
**Prix 834,00 €**

➤ **Autre version :**  
**FS 260**  
voir tableau à la page 160

## Protection et confort



### Pantalon de débroussaillage TriProtect FS

Pantalon de protection très confortable en coton, avec stretch (18%) et triple fonction de protection : protection contre les chocs, les épines et l'humidité.

» Plus d'infos à la page 310



## Débroussailleuses thermiques professionnelles

- Des machines professionnelles, robustes, puissantes et conçues pour durer
- Pour les professionnels chargés de l'entretien des forêts, des espaces verts et des bords de route
- Pour éliminer les fourrés et les broussailles
- Pour les travaux de fauchage sur des surfaces étendues
- Pour les travaux de broyage et de sciage en forêt

### FS 311



**36,3 cm<sup>3</sup>, 1,4 kW/1,9 ch, 7,2 kg<sup>①</sup>.** Débroussailleuse légère et extrêmement puissante pour faucher des herbes enchevêtrées et autres broussailles. Procédure de démarrage simplifiée pour un lancement aisé, guidon à deux poignées, poignée de commande avec bouton d'arrêt, moteur 4-MIX®, mécanisme de transmission sans entretien, arbre de transmission rigide, fournie avec le harnais universel ADVANCE.

**N° réf. 4180 200 0594**  
**Prix 854,00 €**

➤ **Autre version :**  
voir tableau à la page 162

### FS 360 C-EM



**37,7 cm<sup>3</sup>, 1,7 kW/2,3 ch, 8,5 kg<sup>①</sup>.** Pour le fauchage d'herbes tenaces ou ligneuses. Système anti-vibrations STIHL à 4 points, STIHL ErgoStart, poignée multifonctions, guidon à deux poignées, réglage du guidon sans outil, moteur 2-MIX, STIHL M-Tronic, fournie avec le harnais universel ADVANCE.

**N° réf. 4147 200 0210**  
**Prix 979,00 €**

➤ **Autre version :**  
voir tableau à la page 162

### Le conseil STIHL :



Veillez à utiliser une protection adaptée à votre outil de coupe. Il existe différentes protections pour les têtes faucheuses et les outils de coupe en métal. Vous trouverez une vue d'ensemble de ces protections à la page 175.

① Réservoir vide, sans outil de coupe ni capot protecteur



### FS 410 C-EM L



**41,6 cm<sup>3</sup>, 2,0 kW/2,7 ch, 8,5 kg<sup>⓪</sup>.** Pour le fauchage d'herbes tenaces ou ligneuses. Système anti-vibrations STIHL à 4 points, STIHL ErgoStart, poignée multifonctions, guidon à deux poignées, réglage du guidon sans outil, moteur 2-MIX, STIHL M-Tronic, fournie avec le harnais universel ADVANCE.

**N° réf. 4147 200 0222**  
**Prix 1.089,00 €**

➤ **Autre version :**  
voir tableau à la page 162

### FS 460 C-EM



**45,6 cm<sup>3</sup>, 2,2 kW/3,0 ch, 8,5 kg<sup>⓪</sup>.** Pour le fauchage de grandes étendues d'herbes tenaces ou ligneuses. Système anti-vibrations STIHL à 4 points, STIHL ErgoStart, poignée multifonctions, guidon à deux poignées, réglage du guidon sans outil, moteur 2-MIX, STIHL M-Tronic, fournie avec le harnais universel ADVANCE.

**N° réf. 4147 200 0008**  
**Prix 1.164,00 €**

➤ **Autre version :**  
**FS 460 C-EM L**  
voir tableau à la page 162

### FS 490 C-EM L



**51,6 cm<sup>3</sup>, 2,4 kW/3,3 ch, 9,1 kg<sup>⓪</sup>.** Pour l'entretien professionnel des espaces. Système anti-vibrations STIHL à 4 points, STIHL ErgoStart, poignée multifonctions, guidon à deux poignées, poignée réglable sans outils, moteur 2-MIX, STIHL M-Tronic, système de démarrage simplifié, bouton d'arrêt, avec harnais universel ADVANCE.

**N° réf. 4148 200 0023**  
**Prix 1.289,00 €**

➤ **Autre version :**  
voir tableau à la page 162

### FS 560 C-EM



**57,1 cm<sup>3</sup>, 2,8 kW/3,8 ch, 10,2 kg<sup>⓪</sup>.** La débroussailleuse STIHL la plus puissante. Système anti-vibrations STIHL à 4 points, STIHL ErgoStart, poignée multifonctions, guidon à deux poignées, poignée réglable sans outils, moteur 2-MIX, STIHL M-Tronic, système de démarrage simplifié, bouton d'arrêt, avec harnais universel ADVANCE.





**N° réf. 4148 200 0006**  
**Prix 1.494,00 €**

➤ **Autre version :**  
**FS 560 C-EM Sciage**  
voir tableau à la page 162

Vous trouverez des équipements de protection individuelle pour l'utilisation des débroussailleuses aux pages 310 et 310.



## Coupe-bordures et débroussailleuses sur batterie

-  Pour les jardiniers amateurs et les paysagistes
-  Légers et rapidement opérationnels
-  Très mobiles et propres grâce à la batterie lithium-ion
-  Pour les endroits sensibles au bruit tels que les zones résidentielles, les hôpitaux, les cimetières et les écoles

### FSA 45



Lithium-Ion



Coupe-bordure compact sur batterie pour des travaux d'entretien et de nettoyage simples autour de la maison. Batterie lithium-ion (36 Wh) intégrée avec indicateur de charge, tube et poignée en étrier ajustables sans outil, angle de travail de l'unité de fauchage réglable, notamment pour une coupe verticale des bordures, passage facile du couteau PolyCut au fil de coupe sans devoir changer la tête faucheuse, étrier d'écartement, poids 2,3 kg<sup>②</sup>. Temps de charge de la batterie 145 min./ 210 min. (80 %/100 %).

N° réf. 4512 011 5700  
Prix 129,00 €<sup>④</sup>

### FSA 56



Coupe-bordure léger sur batterie offrant une puissance de coupe exceptionnelle. Diamètre de coupe de 280 mm, longueur du tube réglable par simple pression sur un bouton, réglage sans outil de la poignée, poignée caoutchoutée avec gâchette de commande, étrier d'écartement. Une légère pression de la tête faucheuse au sol permet d'ajuster automatiquement le fil de coupe, poids 2,5 kg<sup>③</sup>.

FSA 56 sans batterie et sans chargeur  
N° réf. 4522 011 5700  
Prix 189,00 €<sup>④</sup>

Set FSA 56 avec  
AK 10 et AL 101  
N° réf. 4522 011 5710  
Prix 249,00 €<sup>④</sup>

② Poids avec batterie  
③ Poids sans batterie, avec outil de coupe et protection  
④ Recupel inclus pour la Belgique



### FSA 65



Coupe-bordure sur batterie pour travaux de fauchage. Diamètre de coupe 300 mm, poignée en étrier caoutchoutée, à réglage continu, une légère pression de la tête faucheuse au sol permet d'ajuster automatiquement le fil de coupe, poids 2,7 kg<sup>①</sup>.

FSA 65 sans batterie et sans chargeur  
**N° réf. 4852 011 5700**  
**Prix 239,00 €<sup>②</sup>**

### FSA 85



Coupe-bordure sur batterie pour les travaux de tonte le long d'obstacles, comme les arbres et arbustes. Diamètre de coupe 350 mm, poignée en étrier réglable en continu et sans outil, une légère pression de la tête faucheuse au sol permet d'ajuster automatiquement le fil de coupe, réglage du régime en continu, avec étrier d'écartement, poids 2,8 kg<sup>①</sup>.

FSA 85 sans batterie et sans chargeur  
**N° réf. 4852 011 5701**  
**Prix 269,00 €<sup>②</sup>**

### FSA 90



Débroussailleuse sur batterie pour les travaux sur grandes surfaces dans les herbes ligneuses. Diamètre de coupe 260 mm avec couteau à herbe, poignée à deux mains, poignée de commande avec fonction de charge partielle ECOSPEED, harnais double, poids 3,2 kg<sup>②</sup>.

FSA 90 (AutoCut 25-2)  
sans batterie et sans chargeur

**N° réf. 4863 200 0002**  
**Prix 399,00 €<sup>④</sup>**

FSA 90 (Couteau à herbe 260-2)  
sans batterie et sans chargeur

**N° réf. 4863 200 0003**  
**Prix 399,00 €<sup>④</sup>**

➤ **Autre version :**  
**FSA 90 R**  
voir tableau à la page 164

### FSA 130



Débroussailleuse sur batterie, légère et puissante, pour les travaux sur grandes surfaces dans les herbes ligneuses. Diamètre de coupe 260 mm avec couteau à herbe, trois niveaux de puissance, poignée à deux mains. Dispositif permettant de relier facilement la machine avec une batterie dorsale AR ou une ceinture pour batterie AP (accessoires, voir page 28), poids 4,5 kg<sup>②</sup>.

FSA 130 (AutoCut C 26-2)  
sans batterie et sans chargeur

**N° réf. 4867 200 0000**  
**Prix 499,00 €<sup>④</sup>**

FSA 130 (Couteau à herbe 260-2)  
sans batterie et sans chargeur

**N° réf. 4867 200 0001**  
**Prix 499,00 €<sup>④</sup>**

➤ **Autre version :**  
**FSA 130 R**  
voir tableau à la page 164

Vous trouverez les batteries lithium-ion adaptées et autres accessoires à partir de la page 8.



## Coupe-bordures électriques

- Maniement simple et confortable
- Pour utilisation autour de la maison et le jardin
- Pour les endroits sensibles au bruit tels que les zones résidentielles, les hôpitaux, les cimetières et les écoles
- Convient particulièrement aux travaux d'égoutage autour de pierres, plantes, pots de fleurs et autres bordures

### FSE 31



**230 V, 245 W, 2,2 kg<sup>⑤</sup>.**

Pour les travaux d'émondage et d'égoutage. Poignée en étrier réglable sans outil, tête faucheuse orientable.

**N° réf. 4815 011 4100**

**Prix 69,00 €<sup>④</sup>**

### FSE 52



**230 V, 500 W, 2,2 kg<sup>⑤</sup>.**

Idéal pour tous les travaux d'émondage et d'égoutage dans les jardins de particuliers. Télescopique, poignée en étrier réglable sans outil, étrier d'écartement, tête faucheuse orientable.

**N° réf. 4816 011 4100**

**Prix 99,00 €<sup>④</sup>**

### FSE 60



**230 V, 540 W, 3,9 kg<sup>⑤</sup>.**

Pour les travaux d'émondage et d'égoutage de petites surfaces. Poignée en étrier, une légère pression de la tête faucheuse au sol permet d'ajuster automatiquement le fil de coupe.

**N° réf. 4809 011 4122**

**Prix 145,00 €<sup>④</sup>**

④ Recupel inclus pour la Belgique

⑤ Poids sans câble, avec outil de coupe et capot protecteur



### FSE 71



**230 V, 540 W, 4,0 kg<sup>①</sup>.**

Pour les travaux d'émondage et d'élagage de petites surfaces. Poignée en étrier caoutchoutée, protection contre les surcharges, une légère pression de la tête faucheuse au sol permet d'ajuster automatiquement le fil de coupe.

**N° réf. 4809 011 4123**

**Prix 169,00 €<sup>②</sup>**

### FSE 81



**230 V, 1.000 W, 4,7 kg<sup>①</sup>.**

Convient parfaitement au fauchage de petites surfaces broussailleuses. Poignée en étrier caoutchoutée, protection électronique contre les surcharges, roue de guidage, une légère pression de la tête faucheuse au sol permet d'ajuster automatiquement le fil de coupe.

**N° réf. 4809 011 4124**

**Prix 199,00 €<sup>②</sup>**



## Débroussailleuses thermiques à dos

- Pour un fauchage efficace et une grande liberté de mouvement sur les talus à forte pente
- Particulièrement adaptée aux vignes, vergers et pâturages de montagne
- Système de port confortable
- Tube flexible



Vous trouverez plus d'informations sur le thème «**Travailler en toute sécurité avec une débroussailleuse et un coupe-bordure**» sur

[fr.stihl.be/brochuressecurite](http://fr.stihl.be/brochuressecurite)  
[www.stihl.lu/brochuressecurite](http://www.stihl.lu/brochuressecurite)

① Poids sans câble, avec outil de coupe et capot protecteur

② Recupel inclus pour la Belgique

## FR 410 C-E



**41,6 cm<sup>3</sup>, 2,0 kW/2,7 ch, 10,8 kg<sup>®</sup>.** Pour la tonte dans des zones difficilement accessibles. STIHL ErgoStart, système anti-vibrations STIHL, poignée multifonctions, poignée circulaire, moteur 2-MIX, bouton d'arrêt, sac pour outils.

**N° réf. 4147 200 0178**

**Prix 1.099,00 €**

## FR 460 TC-EFM




Démarrage par simple pression sur un bouton

**45,6 cm<sup>3</sup>, 2,2 kW/3,0 ch, 11,4 kg<sup>®</sup>.** De série avec démarrage électrique STIHL pour le redémarrage confortable de la machine portée sur le dos d'une simple pression sur un bouton. Démarrage supplémentaire par traction de câble avec STIHL ErgoStart pour le démarrage en cas de températures négatives, système anti-vibrations STIHL, poignée multifonctions, poignée circulaire, moteur 2-MIX, STIHL M-Tronic, bouton d'arrêt, manche divisible.

**N° réf. 4147 200 0251**

**Prix 1.299,00 €**



7

## Accessoires pour coupe-bordures et débroussailleuses

- Accessoires pour faciliter le travail et pour optimiser la protection
- Harnais et outils rapportés

③ Réservoir vide, sans outil de coupe ni capot protecteur

E = ErgoStart  
T = Tube démontable

M = M-Tronic  
F = Démarrage électrique



### Harnais forestier



#### Harnais forestier ADVANCE X-TREEm

Ergonomie exceptionnelle, spécialement adapté aux travaux forestiers de longue haleine avec les scies circulaires ainsi qu'aux travaux de fauchage. Confort de port optimal grâce à la partie dorsale réglable en longueur et à une répartition continue du poids entre les hanches et les épaules. Compatible avec FS 89–FS 560 et FSA 90.

**N° réf. 0000 710 9001**  
**Prix 129,00 €**

### Harnais double



Avec rembourrage souple facilitant le travail en cas de longues utilisations. Pour FS 55 – FS 560 et FSA 90.

**N° réf. 4119 710 9001**  
**Prix 48,00 €**

#### Accessoire: coussin de rembourrage (non ill.)

Pour harnais double, modèle XXL

**N° réf. 4108 740 2500**  
**Prix 26,20 €**

### Harnais forestiers

Permettent une grande liberté de mouvement grâce à leur coussin de protection complètement désolidarisé de la ceinture. Ergonomiques lors des travaux forestiers avec les scies circulaires, très légers, le sac à dos peut y être accroché.



#### Harnais forestier ADVANCE

Modèle standard, pour FS 91–FS 560  
**N° réf. 4147 710 9003**  
**Prix 65,00 €**

Modèle XXL pour personnes > 1,90 m, pour FS 91–FS 560  
**N° réf. 4147 710 9009**  
**Prix 72,00 €**



#### Harnais forestier ADVANCE PLUS

Avec crochet de confort pour une attache et un détachage simples et rapides de la débroussailleuse, pour FS 91–FS 560.

**N° réf. 4147 710 9015**  
**Prix 73,00 €**

### Harnais universels

Pour des travaux de fauchage et de broyage moins fatigants. Ergonomiques, confortables, légers, la sangle de poitrine et le sac à dos peuvent y être accrochés.



#### Harnais universel ADVANCE

Modèle standard, pour FS 50–FS 560 et FSA 90  
**N° réf. 4147 710 9002**  
**Prix 55,00 €**

Modèle XXL pour personnes > 1,80 m, pour FS 50–FS 560 et FSA 90  
**N° réf. 4147 710 9004**  
**Prix 60,00 €**



#### Harnais universel ADVANCE PLUS

Avec crochet de confort pour une attache et un détachage simples et rapides de la débroussailleuse, pour FS 50–FS 560 et FSA 90.

**N° réf. 4147 710 9014**  
**Prix 61,00 €**

### Harnais universel



#### Harnais universel ADVANCE PLUS orange fluorescent

Excellente signalisation. Complément idéal aux vêtements d'avertissement pour la tonte dans des zones dangereuses, avec crochet confort pour une attache et un détachage simples et rapides de la débroussailleuse, pour FS 50–FS 560 et FSA 90.

**N° réf. 0000 710 9000**  
**Prix 75,00 €**

### Ceinture



Idéale pour un travail confortable avec FSA 65, FSA 85, FSA 90 R et HLA 56. Ceinture de fixation rabattable inclus.

**N° réf. 4852 007 1000**  
**Prix 13,00 €**

### Harnais simple



Fait partie de l'équipement de série de la plupart des débroussailleuses STIHL. Pour des travaux moins fatigants en toute sécurité. Compatible avec FS 38, FS 40, FS 50, HL et HT.

**N° réf. 4130 710 9000**  
**Prix 13,60 €**

### Étrier d'écartement



Étrier d'écartement pratique pour la tonte autour d'arbres et d'obstacles.

Pour FSA 56, FSE 52  
**N° réf. 4816 713 3400**  
**Prix 4,50 €**

Pour FSA 65  
**N° réf. 4852 713 3400**  
**Prix 10,00 €**

Pour FSA 85  
**N° réf. 4852 713 3401**  
**Prix 11,00 €**

Pour FSA 90 R, FSA 90  
**N° réf. 4863 713 3400**  
**Prix 16,00 €**

### Sac à dos



Pour un transport aisé des outils. Avec deux compartiments. Facile à fixer sur les harnais universels et forestiers.

**N° réf. 4147 881 5700**  
**Prix 36,00 €**

### Faucheuse FH 145°



Pour un fauchage au plus près du sol et pour des travaux de coupe dans des endroits très étroits. Réducteur flexible, position de transport compacte, poids 1,5 kg. Compatible avec FS 91, FS 111 et FS 131.

**N° réf. 4243 740 5102**  
**Prix 342,00 €**

### Taille-haie HL 145°



Outil pour transformer la débroussailleuse en taille-haie. Longueur de coupe 50 cm, position de transport, réglable graduellement de 0° à 145°, poids 1,3 kg. Pour FS 111, FS 130 R, FS 131 R et FS 131.

**N° réf. 4243 740 5101**  
**Prix 342,00 €**

### Angle de transmission



Accessoire pour HT et HL 0°. Facilite la coupe de haies et d'arbres puisque les outils de coupe peuvent être utilisés depuis le haut.

**N° réf. 4138 640 0201**  
**Prix 99,00 €**

### Tête BF



Outil pour transformer la débroussailleuse en sarceuse. Largeur de travail 22 cm, poids 3,6 kg. Pour FS 85 R, FS 85, FS 90 R, FS 90, FS 100 R, FS 100, FS 120, FS 130 R, FS 130, FR 350 et FR 480.

**N° réf. 4601 710 1504**  
**Prix 226,00 €**

### Tête HT



Outil pour transformer la débroussailleuse en perche élagueuse avec guide-chaîne ultra léger. Longueur de coupe nominale 30 cm, poids 1,8 kg. Pour FS 85 R, FS 90 R, FS 100 R et FS 130 R.

**N° réf. 4182 200 0166**  
**Prix 279,00 €**

### Taille-haie HL 0°



Outil pour transformer la débroussailleuse en taille-haie. Longueur de coupe 50 cm, non réglable, poids 1,6 kg. FS 85 R, FS 90 R, FS 100 R et FS 130 R.

**N° réf. 4243 740 5100**  
**Prix 209,00 €**

### Support crochet



Pour compléter tous les harnais pour débroussailleuse de la série ADVANCE qui ne sont pas munis d'un support crochet.

**N° réf. 4147 740 2502**  
**Prix 18,00 €**





## Coupe-bordures et débroussailleuses

N° réf.	Prix de vente conseillés par le fabricant en euros	Cylindrée (cm³)	Puissance (kW/ch)	Poids (kg) ①	Niveau de pression sonore② (dB(A))	Niveau de puissance acoustique② (dB(A))	Valeur de vibrations gauche / droite③ (m/s²)	Moteur STIHL (2-MIX/4-MIX®)	Longueur totale sans outils de coupe (cm)	Outil de coupe standard	
Coupe-bordures thermiques pour petites pelouses											
FS 38	4140 012 2353	199,00	27,2	0,65/0,9	4,2	94	108	8,0/8,0	2-MIX	147	Tête faucheuse AutoCut C 6-2
FS 40	4144 011 2309	239,00	27,2	0,7/1,0	4,4	94	107	7,0/6,4	2-MIX	145	Tête faucheuse AutoCut C 6-2
FS 50 L	4144 011 2338	259,00	27,2	0,8/1,1	4,5	93	108	6,0/6,0	2-MIX	165	Tête faucheuse AutoCut C 6-2
FS 50 C-E L	4144 011 2339	289,00	27,2	0,8/1,1	4,6	93	108	6,0/6,0	2-MIX	165	Tête faucheuse AutoCut C 6-2
FS 55 R	4140 200 0529	289,00	27,2	0,75/1,0	4,4	95	108	8,5/8,5	2-MIX	170	Tête faucheuse AutoCut 25-2
FS 55	4140 200 0522	299,00	27,2	0,75/1,0	4,9	95	109	4,5/4,0	2-MIX	170	Couteau à herbe 230-2
Coupe-bordures thermiques pour grandes pelouses											
FS 56	4144 200 0036	369,00	27,2	0,8/1,1	5,1	94	107	5,5/5,5	2-MIX	170	Couteau à herbe 230-2
FS 56	4144 200 0198	369,00	27,2	0,8/1,1	5,1	93	107	4,7/3,8	2-MIX	170	Tête faucheuse AutoCut C 26-2
FS 56 C-E	4144 200 0077	399,00	27,2	0,8/1,1	5,2	94	107	5,5/5,5	2-MIX	170	Couteau à herbe 230-2
FS 56 C-E	4144 200 0195	399,00	27,2	0,8/1,1	5,2	93	107	4,7/3,8	2-MIX	170	Tête faucheuse AutoCut C 26-2
FS 70 C-E	4144 200 0076	449,00	27,2	0,9/1,2	5,4	94	107	6,6/6,6	2-MIX	170	Couteau à herbe 230-2
FS 89	4180 200 0540	489,00	28,4	0,95/1,3	5,8	95	106	2,7/2,7	4-MIX®	180	Couteau à herbe 230-2
FS 89	4180 200 0681	489,00	28,4	0,95/1,3	5,8	95	106	3,1/3,1	4-MIX®	180	Tête faucheuse AutoCut C 26-2
Débroussailleuses thermiques pour grandes surfaces											
FS 91	4180 200 0547	539,00	28,4	0,95/1,3	5,8	95	106	3,2/2,5	4-MIX®	180	Couteau à herbe 230-2
FS 94 RC-E	4149 200 0082	584,00	24,1	0,9/1,2	4,6	93	107	4,5/6,5	2-MIX	178	Tête faucheuse AutoCut 25-2
FS 94 C-E	4149 200 0076	584,00	24,1	0,9/1,2	4,9	93	107	4,3/3,5	2-MIX	178	Couteau à herbe 230-2
FS 94 C-E	4149 200 0080	584,00	24,1	0,9/1,2	4,9	94	107	4,7/4,0	2-MIX	178	Tête faucheuse AutoCut 25-2
FS 111	4180 200 0555	619,00	31,4	1,05/1,45	5,8	95	106	3,7/3,7	4-MIX®	180	Couteau à herbe 230-2
FS 111	4180 200 0554	619,00	31,4	1,05/1,45	5,8	95	106	3,7/2,9	4-MIX®	180	Tête faucheuse AutoCut 25-2
FS 131	4180 200 0572	679,00	36,3	1,4/1,9	5,8	98	109	3,7/3,4	4-MIX®	180	Couteau à herbe 230-2
FS 131	4180 200 0568	679,00	36,3	1,4/1,9	5,8	98	109	4,9/4,9	4-MIX®	180	Tête faucheuse AutoCut 25-2
FS 240 C-E	4147 200 0167	764,00	37,7	1,7/2,3	7,1	98	108	4,6/4,0	2-MIX	180	Couteau à taillis 250-3
FS 240 C-E	4147 200 0252	764,00	37,7	1,7/2,3	7,1	98	108	5,2/4,9	2-MIX	180	Tête faucheuse AutoCut 36-2
FS 240	4147 200 0164	719,00	37,7	1,7/2,3	7,0	98	109	4,6/4,0	2-MIX	180	Couteau à taillis 250-3
FS 260 C-E	4147 200 0017	834,00	41,6	2,0/2,7	7,7	100	112	4,2/4,6	2-MIX	168	Couteau à taillis 300-3
FS 260 C-E	4147 200 0254	834,00	41,6	2,0/2,7	7,7	100	112	5,8/5,7	2-MIX	168	Tête faucheuse AutoCut 46-2
FS 260	4147 200 0091	794,00	41,6	2,0/2,7	7,5	100	111	4,2/4,6	2-MIX	168	Couteau à taillis 300-3

● De série  
○ Optionnel (accessoire spécial)

E = ErgoStart  
R = Poignée circulaire

L = Tube long

① Réservoir vide, sans outil de coupe ni capot protecteur  
② Facteur K selon la directive européenne 2006/42/EG = 2,0 dB(A) avec outil standard

	Volume du réservoir (l)	Arbre d'entraînement dans le tube	Système anti-vibrations STIHL	STIHL ErgoStart (E)	Décompression automatique	Poignée multifonctions	Poignée circulaire / guidon à deux poignées / poignée en étrier	Réglage de la poignée sans outil	Harnais / système de port	Accessoire de fauchage / broyage / sciage
	0,33	flexible	–	○	–	●	–/–/●	–	○	●/–/–
	0,34	flexible	–	○	–	●	–/–/●	–	○	●/–/–
	0,34	flexible	–	○	–	●	–/–/●	●	○	●/–/–
	0,34	flexible	–	●	–	●	–/–/●	●	○	●/–/–
	0,33	flexible	–	○	–	●	●/–/–	–	●	●/–/–
	0,33	flexible	–	○	–	●	–/●/–	–	●	●/–/–
	0,34	flexible	–	○	–	●	–/●/–	–	●	●/–/–
	0,34	flexible	–	○	–	●	–/●/–	–	●	●/–/–
	0,34	flexible	–	●	–	●	–/●/–	–	●	●/–/–
	0,34	flexible	–	●	–	●	–/●/–	–	●	●/–/–
	0,71	flexible	1-point	–	●	●	–/●/–	–	●	●/–/–
	0,71	flexible	1-point	–	●	●	–/●/–	–	●	●/–/–
	0,71	rigide	1-point	–	●	●	–/●/–	●	●	●/–/○
	0,54	rigide	1-point	●	–	●	●/–/–	–	●	●/–/–
	0,54	rigide	1-point	●	–	●	–/●/–	–	●	●/–/–
	0,54	rigide	1-point	●	–	●	–/●/–	–	●	●/–/–
	0,71	rigide	1-point	–	●	●	–/●/–	●	●	●/–/○
	0,71	rigide	1-point	–	●	●	–/●/–	●	●	●/–/○
	0,71	rigide	1-point	–	●	●	–/●/–	●	●	●/–/○
	0,71	rigide	1-point	–	●	●	–/●/–	●	●	●/–/○
	0,75	rigide	1-point	●	–	●	–/●/–	●	●	●/–/○
	0,75	rigide	1-point	●	–	●	–/●/–	●	●	●/–/○
	0,75	rigide	1-point	–	–	●	–/●/–	●	●	●/–/○
	0,75	rigide	1-point	●	–	●	–/●/–	●	●	●/○/○
	0,75	rigide	1-point	●	–	●	–/●/–	●	●	●/○/○
	0,75	rigide	1-point	–	–	●	–/●/–	●	●	●/○/○

③ Facteur K selon la directive européenne 2006/42/EG = 2 m/s² avec outil standard



## Coupe-bordures et débroussailleuses

	N° réf.	Prix de vente conseillés par le fabricant en euros	Cylindrée (cm³)	Puissance (kW/ch)	Poids (kg) ①	Niveau de pression sonore② (dB(A))	Niveau de puissance acoustique② (dB(A))	Valeur de vibrations gauche / droite③ (m/s²)	Moteur STIHL (2-MIX/4-MIX®)	Longueur totale sans outils de coupe (cm)	Diamètre de coupe (mm)	
Débroussailleuses thermiques professionnelles												
FS 311	4180 200 0594	854,00	36,3	1,4/1,9	7,2	98	110	2,9/2,9	4-MIX®	181	—	
FS 311	4180 200 0593	854,00	36,3	1,4/1,9	7,2	98	110	2,2/2,8	4-MIX®	181	—	
FS 360 C-EM	4147 200 0210	979,00	37,7	1,7/2,3	8,5	98	110	2,2/1,8	2-MIX	179	—	
FS 360 C-EM	4147 200 0267	979,00	37,7	1,7/2,3	8,5	98	110	2,5/2,2	2-MIX	179	—	
FS 410 C-EM L	4147 200 0222	1.089,00	41,6	2,0/2,7	8,6	99	111	1,8/1,7	2-MIX	185	—	
FS 410 C-EM L	4147 200 0280	1.089,00	41,6	2,0/2,7	8,6	99	111	2,4/2,3	2-MIX	185	—	
FS 460 C-EM	4147 200 0008	1.164,00	45,6	2,2/3,0	8,5	100	113	1,9/1,6	2-MIX	179	—	
FS 460 C-EM	4147 200 0255	1.164,00	45,6	2,2/3,0	8,5	100	113	2,5/2,1	2-MIX	179	—	
FS 460 C-EM L	4147 200 0010	1.164,00	45,6	2,2/3,0	8,6	100	113	1,9/1,6	2-MIX	185	—	
FS 460 C-EM L	4147 200 0256	1.164,00	45,6	2,2/3,0	8,6	100	113	2,1/2,3	2-MIX	185	—	
FS 490 C-EM L	4148 200 0023	1.289,00	51,6	2,4/3,3	9,2	102	116	2,8/2,8	2-MIX	185	—	
FS 490 C-EM L	4148 200 0079	1.289,00	51,6	2,4/3,3	9,2	102	116	3,7/3,7	2-MIX	185	—	
FS 560 C-EM	4148 200 0006	1.494,00	57,1	2,8/3,8	10,2	104	117	3,3/3,3	2-MIX	176	—	
FS 560 C-EM	4148 200 0070	1.494,00	57,1	2,8/3,8	10,2	104	117	3,7/3,7	2-MIX	176	—	
FS 560 C-EM Sciage	4148 200 0013	1.494,00	57,1	2,8/3,8	10,2	104	117	3,3/3,3	2-MIX	176	—	
Débroussailleuses thermiques à dos												
FR 410 C-E	4147 200 0178	1.099,00	41,6	2,0/2,7	10,8	99	113	2,0/2,0	2-MIX	280	420	
FR 460 TC-EFM	4147 200 0251	1.299,00	45,6	2,2/3,0	11,4	99	112	2,0/2,0	2-MIX	280	420	

- De série
- Optionnel (accessoire spécial)

E = ErgoStart  
F = Démarrage électrique  
L = Tube long

T = Tube démontable  
M = M-Tronic

① Réservoir vide, sans outil de coupe ni capot protecteur  
② Facteur K selon la directive européenne 2006/42/EG = 2,0 dB(A) avec outil standard

	Outil de coupe standard	Volume du réservoir (l)	Arbre d'entraînement dans le tube	Système anti-vibrations STIHL	STIHL ErgoStart (E)	Démarrage électrique STIHL (F)	STIHL M-Tronic (M)	Décompression automatique	Poignée multifonctions	Poignée circulaire / guidon à deux poignées / poignée en étrier	Réglage de la poignée sans outil	Harnais / système de port	Accessoire de fauchage / broyage / sciage
	Couteau à taillis 300-3	0,71	rigide	4-points	–	–	–	●	●	–/●/–	●	●	●/○/○
	Tête faucheuse AutoCut 46-2	0,71	rigide	4-points	–	–	–	●	●	–/●/–	●	●	●/○/○
	Couteau à taillis 300-3	0,75	rigide	4-points	●	–	●	–	●	–/●/–	●	●	●/○/○
	Tête faucheuse AutoCut 46-2	0,75	rigide	4-points	●	–	●	–	●	–/●/–	●	●	●/○/○
	Couteau à taillis 300-3	0,75	rigide	4-points	●	–	●	–	●	–/●/–	●	●	●/○/○
	Tête faucheuse AutoCut 46-2	0,75	rigide	4-points	●	–	●	–	●	–/●/–	●	●	●/○/○
	Couteau à taillis 300-3	0,75	rigide	4-points	●	–	●	–	●	–/●/–	●	●	●/○/○
	Tête faucheuse AutoCut 46-2	0,75	rigide	4-points	●	–	●	–	●	–/●/–	●	●	●/○/○
	Couteau à taillis 300-3	0,75	rigide	4-points	●	–	●	–	●	–/●/–	●	●	●/○/○
	Tête faucheuse AutoCut 46-2	0,75	rigide	4-points	●	–	●	–	●	–/●/–	●	●	●/○/○
	Couteau à taillis 300-3	0,99	rigide	4-points	●	–	●	–	●	–/●/–	●	●	●/○/○
	Tête faucheuse AutoCut 46-2	0,99	rigide	4-points	●	–	●	–	●	–/●/–	●	●	●/○/○
	Couteau à taillis 350-3	0,99	rigide	4-points	●	–	●	–	●	–/●/–	●	●	●/○/○
	Tête faucheuse AutoCut 56-2	0,99	rigide	4-points	●	–	●	–	●	–/●/–	●	●	●/○/○
	Scie circulaire 225-24	0,99	rigide	4-points	●	–	●	–	●	–/●/–	●	●	○/○/●
	Tête faucheuse AutoCut 25-2	0,75	rigide	●	●	–	–	–	●	●/–/–	●	–	●/–/–
	Tête faucheuse AutoCut 36-2	0,75	rigide	●	●	●	●	–	●	●/–/–	●	–	●/–/–

③ Facteur K selon la directive européenne 2006/42/EG = 2 m/s² avec outil standard





## Coupe-bordures et débroussailleuses

	N° réf.	Prix de vente conseillés par le fabricant en euros	Tension nominale (V)		Puissance à l'arbre (W)	Poids (kg)	Niveau de pression sonore <sup>①</sup> (dB(A))	Niveau de puissance acoustique <sup>②</sup> (dB(A))	Valeur de vibrations gauche / droite <sup>③</sup> (m/s <sup>2</sup> )
<b>Coupe-bordures et débroussailleuses sur batterie</b>									
<b>FSA 45</b> <sup>③④</sup>	4512 011 5700	129,00	18	–	2,3 <sup>⑤</sup>	77	87	1,7/4,9	
<b>FSA 56</b> <sup>③④</sup>	4522 011 5700	189,00 <sup>⑥</sup>	36	–	2,5 <sup>⑥</sup>	72	86	3,5/3,5	
<b>Set FSA 56</b> <sup>③④</sup> avec AK 10 + AL 101	4522 011 5710	249,00	36	–	3,3 <sup>⑦</sup>	72	86	3,5/3,5	
<b>FSA 65</b> <sup>③④</sup>	4852 011 5700	239,00 <sup>⑥</sup>	36	–	2,7 <sup>⑥</sup>	75	91	1,3/1,1	
<b>FSA 85</b> <sup>④⑤</sup>	4852 011 5701	269,00 <sup>⑥</sup>	36	–	2,8 <sup>⑥</sup>	77	94	1,4/0,8	
<b>FSA 90 R</b> <sup>④⑤</sup>	4863 200 0005	389,00 <sup>⑥</sup>	36	–	2,8 <sup>⑥</sup>	78	90	4,8/3,5	
<b>FSA 90 R</b> <sup>④⑤</sup>	4863 200 0006	389,00 <sup>⑥</sup>	36	–	2,8 <sup>⑥</sup>	83	92	1,4/1,4	
<b>FSA 90</b> <sup>④⑤</sup>	4863 200 0002	399,00 <sup>⑥</sup>	36	–	3,2 <sup>⑥</sup>	83	92	3,5/3,5	
<b>FSA 90</b> <sup>④⑤</sup>	4863 200 0003	399,00 <sup>⑥</sup>	36	–	3,2 <sup>⑥</sup>	73	84	1,0/1,0	
<b>FSA 130 R</b> <sup>④⑤</sup>	4867 200 0002	479,00 <sup>⑥</sup>	36	–	3,9 <sup>⑥</sup>	83	94	3,3/3,5	
<b>FSA 130</b> <sup>④⑤</sup>	4867 200 0000	499,00 <sup>⑥</sup>	36	–	4,5 <sup>⑥</sup>	82	94	1,4/1,9	
<b>FSA 130</b> <sup>④⑤</sup>	4867 200 0001	499,00 <sup>⑥</sup>	36	–	4,5 <sup>⑥</sup>	82	94	1,4/1,9	
<b>Coupe-bordures électriques</b>									
<b>FSE 31</b> <sup>①</sup>	4815 011 4100	69,00	230	245	2,2 <sup>②</sup>	82	92	1,2/1,8	
<b>FSE 52</b> <sup>①</sup>	4816 011 4100	99,00	230	500	2,2 <sup>②</sup>	81	94	3,0/4,5	
<b>FSE 60</b> <sup>①</sup>	4809 011 4122	145,00	230	540	3,9 <sup>②</sup>	83	94	3,9/3,6	
<b>FSE 71</b> <sup>①</sup>	4809 011 4123	169,00	230	540	4,0 <sup>②</sup>	82	93	3,3/2,9	
<b>FSE 81</b> <sup>①</sup>	4809 011 4124	199,00	230	1.000	4,7 <sup>②</sup>	83	93	2,9/2,2	

- De série  
○ Optionnel (accessoire spécial)

R = Poignée circulaire

- ① Facteur K selon la directive européenne 2006/42/EG = 2,0 dB(A) avec outil standard  
② Facteur K selon la directive européenne 2006/42/EG = 2 m/s<sup>2</sup> avec outil standard  
③ Régime fixe  
④ Régime réglable en continu

	Longueur totale sans outils de coupe (cm)	Diamètre de coupe (mm)	Outil de coupe standard	Arbre d'entraînement dans le tube	Poignée circulaire / guidon à deux poignées / poignée en étrier	Réglage de la poignée sans outil	Harnais / système de port	Accessoire de fauchage / broyage / sciage
	110	≤250	Tête faucheuse PolyCut 2-2	–	–/–/●	●	–	●/–/–
	147	280	Tête faucheuse AutoCut 2-2	–	–/–/●	●	○	●/–/–
	147	280	Tête faucheuse AutoCut 2-2	–	–/–/●	●	○	●/–/–
	153	300	Tête faucheuse AutoCut C 4-2	–	–/–/●	●	○	●/–/–
	165	350	Tête faucheuse AutoCut C 4-2	–	–/–/●	●	○	●/–/–
	177	380	Tête faucheuse AutoCut 25-2	–	●/–/–	–	●	●/–/–
	177	380	Couteau à herbe 260-2	–	●/–/–	–	●	●/–/–
	177	260	Tête faucheuse AutoCut 25-2	–	–/●/–	●	●	●/–/–
	177	260	Couteau à herbe 260-2	–	–/●/–	●	●	●/–/–
	175	420	Tête faucheuse AutoCut C 26-2	rigide	●/–/–	●	●	●/–/–
	175	260	Tête faucheuse AutoCut C 26-2	rigide	–/●/–	●	●	●/–/●
	175	260	Couteau à herbe 260-2	rigide	–/●/–	●	●	●/–/●
	110	245	Tête faucheuse avec bobine de fil	–	–/–/●	●	–	●/–/–
	131	300	Tête faucheuse AutoCut 2-2	–	–/–/●	●	–	●/–/–
	153	350	Tête faucheuse AutoCut C 6-2	flexible	–/–/●	–	–	●/–/–
	153	350	Tête faucheuse AutoCut C 6-2	flexible	–/–/●	–	–	●/–/–
	153	350	Tête faucheuse AutoCut C 6-2	flexible	–/–/●	–	–	●/–/–

⑤ Poids avec batterie

⑥ Poids sans batterie, avec outil de coupe et protection

⑦ Poids avec batterie, sans chargeur

⑧ Poids sans batterie, outils de coupe et protection

Ⓢ Poids sans câble, avec outil de coupe et capot protecteur

Ⓣ Prix sans batterie et sans chargeur

Ⓤ Recupel inclus pour la Belgique







## Outils et fils de coupe

- Gamme étendue d'outils et de fils de coupe pour les applications les plus diverses
- Différents diamètres, sections et formes
- Fabriqués dans un matériau résistant à l'abrasion et d'une élasticité longue durée
- Pour des travaux allant du simple fauchage au défrichage

### Herbe et végétation peu dense



#### Tête faucheuse TrimCut

À deux fils, pour fauchage et nettoyage. La longueur du fil se règle manuellement.



#### Tête faucheuse AutoCut

À deux fils, pour fauchage et nettoyage. Le fil de coupe peut être réglé automatiquement par une simple pression de la tête de coupe au sol.



#### Tête faucheuse SuperCut

À deux fils, pour fauchage et nettoyage. Réglage automatique de la longueur du fil pour une optimisation du travail.



#### Tête faucheuse DuroCut

À deux ou quatre fils, pour travaux de surface et nettoyage. Remplacement aisé des fils (4 max.).



#### Tête faucheuse PolyCut

Outil de coupe universel pour des travaux de nettoyage et de fauchage de grandes surfaces. Dotée de deux ou trois couteaux mobiles en plastique.





## Végétation dense

## Roseaux et broussailles

## Taillis et arbustes



### Lame de broyage

À deux dents coudées, en acier, pour végétation ligneuse, broussailles épaisses et haies épineuses.



### Scie circulaire à dents pointues

Outil en acier, particulièrement conçu pour les débroussailleuses de puissance moyenne. Pour broussailles noueuses et troncs d'arbre fins.



### Scie circulaire à dents douces

Outil en acier, particulièrement conçu pour les débroussailleuses de puissance moyenne. Pour broussailles noueuses, arbustes, accessoires de sciage et de défrichage.



### Scie circulaire en métal renforcé

Outil spécial très robuste pour une utilisation dans les zones sèches et sableuses ainsi que pour les travaux de coupe dans les zones proches du sol.

### Couteau à herbe

En acier. A deux ou quatre ailes. A 8, 40 ou 44 dents. Pour des travaux de tonte dans l'herbe résistante et sèche et les roseaux.

### Couteau à taillis

À deux ou trois ailes, en acier, réversible. Pour élaguer et éliminer les herbes ligneuses et embroussaillées ainsi que les broussailles et haies d'épines.



## Coupe-bordures et débroussailleuses

### Outils en plastique<sup>①</sup>

Tête faucheuse TrimCut											
TrimCut 31-2	4002 710 2152	17,30	2,4/2,7/3,0	○□◇□◇	—	●	●	●	—	●	
TrimCut 41-2	4003 710 2104	19,00	2,4/2,7/3,0	○□◇□◇	—	—	—	—	—	—	
TrimCut 51-2	4005 710 2103	20,00	2,4/2,7/3,0/3,3	○□◇□◇	—	—	—	—	—	—	
Tête faucheuse AutoCut											
Bobine de fil de coupe	6421 710 4300	8,40	1,4	○	—	—	—	—	—	—	
Bobine de fil de coupe	4008 710 4300	9,90	1,6	◇	—	—	—	—	—	—	
Bobine de fil de coupe	4008 710 4301	10,90	2,0	◇	—	—	—	—	—	—	
AutoCut 2-2	4008 710 2100	19,90	1,6	◇	—	—	—	—	—	—	
AutoCut 2-2	4008 710 2103	19,90	2,0	◇	—	—	—	—	—	—	
AutoCut C 4-2	4006 710 2121	15,00	2,0	○◇	—	—	—	—	—	—	
AutoCut C 6-2	4006 710 2126	17,50	2,0/2,4	○□◇□◇	●	—	—	—	—	—	
AutoCut 25-2	4002 710 2108	26,40	2,4/2,7	○□◇□◇	—	●	●	●	●	●	
AutoCut C 26-2	4002 710 2169	27,50	2,4/2,7	○□◇□◇	—	●	●	●	●	●	
AutoCut 36-2	4002 710 2170	26,50	2,7/3,0/3,3	○□◇□◇	—	—	—	—	—	●	
AutoCut 46-2	4003 710 2115	34,50	2,7/3,0/3,3	○□◇□◇	—	—	—	—	—	—	
AutoCut 56-2	4005 710 2107	36,50	2,7/3,0/3,3	○□◇□◇	—	—	—	—	—	—	
Tête faucheuse SuperCut											
SuperCut 20-2	4002 710 2162	33,50	2,4	○□◇	—	●	●	●	●	●	
SuperCut 40-2	4003 710 2140	49,50	2,4	○□◇	—	—	—	—	—	—	
Tête faucheuse PolyCut											
PolyCut 2-2 <sup>③</sup>	4008 710 2102	13,90	1,4/1,6	○◇	—	—	—	—	—	—	
PolyCut 6-3 <div>Dans la limite des stocks disponibles !</div>	4006 710 2110	17,50	—	—	●	—	—	—	—	—	
PolyCut 7-3 <sup>③</sup>	4006 710 2127	22,00	2,0/2,4	○□◇□◇	●	—	—	—	—	—	
PolyCut 20-3 <sup>③</sup> <div>Dans la limite des stocks disponibles !</div>	4002 710 2130	36,50	2,0/2,7	○□◇□◇	—	●	●	●	●	●	
PolyCut 27-3 <sup>③</sup>	4002 710 2176	32,00	2,4/2,7	○□◇□◇	—	●	●	●	●	●	
PolyCut 47-3 <sup>③</sup>	4003 710 2117	39,00	2,4/2,7	○□◇□◇	—	—	—	—	—	—	
Tête faucheuse DuroCut											
DuroCut 5-2 <sup>④</sup>	NOUVEAU	4006 710 2131	34,00	1,6/2,0/2,4/L	○□◇□◇	●	—	—	—	—	
DuroCut 5-2 <sup>④</sup>	<div>Dans la limite des stocks disponibles !</div>	4006 710 2125	24,00	1,6/2,0/2,4/L	○□◇□◇	●	—	—	—	—	
DuroCut 20-2 <sup>⑤</sup>	NOUVEAU	4002 710 2182	44,00	2,0/2,4/2,7/L/XL	○□◇□◇	—	●	●	●	●	
DuroCut 20-2 <sup>⑤</sup>	<div>Dans la limite des stocks disponibles !</div>	4002 710 2167	34,00	2,0/2,4/2,7/L/XL	○□◇□◇	—	●	●	●	●	
DuroCut 40-4 <sup>⑥</sup>	NOUVEAU	4005 710 2114	60,00	2,7/3,0/3,3/4,0/XL/XXL	○□◇□◇	—	—	—	—	—	
DuroCut 40-4 <sup>⑥</sup>	<div>Dans la limite des stocks disponibles !</div>	4005 710 2106	50,00	2,7/3,0/3,3/4,0/XL/XXL	○□◇□◇	—	—	—	—	—	

- Recommandé
- Combinable
- Non permis

- ① Autorisé(e) uniquement avec capot de protection
- ② Les chiffres en gras vous indiquent le diamètre de fil dont la tête de coupe est pourvue dans la version de départ

- ③ Équipement également possible avec des fils de coupe sectionnés sur la longueur
- ④ 6 fils L compris

- ⑤ 12 fils XL compris
- ⑥ 12 fils XXL compris

☐ Fil de coupe rond  
☐ Fil de coupe cruciforme  
 High-Tech CF3 Pro

☒ Fil de coupe rond et silencieux  
☐ Fil de coupe carré  
☐ Fil de coupe pentagonal





Vue d'ensemble des couleurs et des épaisseurs des fils de coupe

1,4 mm	●	—	—	—	—
1,6 mm	●	—	●	—	—
2,0 mm	●	—	●	—	—
2,4 mm	●	■	●	■	■
2,7 mm	●	■	●	■	■
3,0 mm	●	■	—	■	■
3,3 mm	●	■	—	■	—
4,0 mm	●	—	●	—	—

## Fils pour têtes faucheuses DuroCut

Pour un travail impeccable dans une végétation haute, dense et ligneuse, faites confiance à notre fil de coupe DuroCut. Doté d'un noyau flexible et d'une couche de revêtement renforcée munie de dents de coupe, ce fil offre une longue durabilité et une excellente puissance de coupe. Les dents permettent d'assurer une coupe précise.

## Jeux de couteaux en plastique



Pour PolyCut 2-2, huit couteaux en plastique.

**N° réf. 4008 007 1000**  
**Prix 1,90 €**



Pour PolyCut 7-3, 27-3, 47-3, douze couteaux en plastique.

**N° réf. 4002 007 1000**  
**Prix 6,00 €**



Pour PolyCut 6-3, 20-3, 41-3, douze couteaux en plastique.

**N° réf. 4111 007 1001**  
**Prix 3,90 €**

## Découpeur pour fil de coupe



Pour couper le fil de coupe à la longueur souhaitée. Pour tous les fils de coupe d'un diamètre de 2,0 à 4,0 mm.

**N° réf. 0000 881 8204**  
**Prix 0,50 €**

## Fils de coupe

48 fils par emballage.



Pour DuroCut 5-2 et 20-2, taille L, 2 mm, à denture  
**N° réf. 0000 930 3503**  
**Prix 7,90 €**

Pour DuroCut 20-2 et 40-4, taille XL, 3 mm, à denture  
**N° réf. 0000 930 3504**  
**Prix 11,10 €**

Pour DuroCut 40-4, taille XXL, 4 mm, à denture  
**N° réf. 0000 930 3505**  
**Prix 14,10 €**

## Bobines de fil





1,4 mm, 2x4,0 m pour FSE 31  
**N° réf. 6421 710 4300**  
**Prix 8,40 €**




1,4 mm, 2x4,0 m pour FSE 41  
**N° réf. 6235 710 4305**  
**Prix 6,50 €**



Avec fil silencieux.

1,6 mm, 2x4,0 m pour FSE 52  
**N° réf. 4008 710 4300**  
**Prix 9,90 €**

		N° réf.	Prix de vente conseillés par le fabricant en euros	Diamètre (mm)	Longueur de la bobine (m)
<b>Fils de coupe ronds (rouleaux)</b>					
	●	0000 930 2284	4,20	1,4	16,0
	●	0000 930 2334	4,50	1,6	19,0
	●	0000 930 2335	4,20	2,0	14,0
	●	0000 930 2336	10,30	2,0	60,0
	●	0000 930 2337	18,20	2,0	119,0
	●	0000 930 2338	4,50	2,4	14,0
	●	0000 930 2339	10,20	2,4	41,0
	●	0000 930 2340	18,20	2,4	83,0
	●	0000 930 2246	39,60	2,4	253,0
	●	0000 930 2341	4,50	2,7	9,0
	●	0000 930 2342	10,20	2,7	32,0
	●	0000 930 2343	18,20	2,7	65,0
	●	0000 930 2227	39,60	2,7	208,0
	●	0000 930 2344	18,20	3,0	53,0
	●	0000 930 2542	39,60	3,0	162,0
	●	0000 930 2543	51,00	3,0	271,0
	●	0000 930 2345	4,50	3,3	6,0
	●	0000 930 2346	10,20	3,3	19,0
	●	0000 930 2347	18,20	3,3	38,0
	●	0000 930 2569	133,00	3,3	573,0
	●	0000 930 3602	15,60	4,0	32,0 <sup>①</sup>
	●	0000 930 3603	36,20	4,0	87,0 <sup>①</sup>
<b>Fils de coupe cruciforme High-Tech CF3 Pro (rouleaux)</b>					
	■	0000 930 4300	14,50	2,4	35,0
	■	0000 930 4303	25,00	2,4	70,0
	■	0000 930 4313	73,00	2,4	212,0
	■	0000 930 4301	14,50	2,7	26,0
	■	0000 930 4304	25,00	2,7	53,0
	■	0000 930 4314	76,00	2,7	172,0
	■	0000 930 4302	14,50	3,0	21,0
	■	0000 930 4305	25,00	3,0	43,0
	■	0000 930 4315	73,00	3,0	134,0
	■	0000 930 4311	25,00	3,3	34,0
	■	0000 930 4316	76,00	3,3	113,0

		N° réf.	Prix de vente conseillés par le fabricant en euros	Diamètre (mm)	Longueur de la bobine (m)
<b>Fils de coupe ronds et silencieux (rouleaux)</b>					
	●	0000 930 2415	4,90	1,6	19,0
	●	0000 930 2416	4,90	2,0	14,0
	●	0000 930 2418	16,20	2,0	60,0
	●	0000 930 2424	28,80	2,0	119,0
	●	0000 930 2419	4,90	2,4	14,0
	●	0000 930 2421	19,90	2,4	83,0
	●	0000 930 2535	41,70	2,4	253,0
	●	0000 930 2422	4,80	2,7	9,0
	●	0000 930 2423	20,30	2,7	65,0
	●	0000 930 2414	39,80	2,7	208,0
	●	0000 930 3700	20,30	4,0	32,0 <sup>①</sup>
<b>Fils de coupe carrés (rouleaux)</b>					
	■	0000 930 2640	10,60	2,4	41,0
	■	0000 930 2641	18,30	2,4	83,0
	■	0000 930 2612	39,30	2,4	253,0
	■	0000 930 2613	51,00	2,4	420,0
	■	0000 930 2642	10,20	2,7	32,0
	■	0000 930 2643	18,30	2,7	65,0
	■	0000 930 2616	39,30	2,7	208,0
	■	0000 930 2617	51,00	2,7	347,0
	■	0000 930 2644	18,30	3,0	53,0
	■	0000 930 2619	39,60	3,0	162,0
	■	0000 930 2620	51,00	3,0	271,0
	■	0000 930 2645	18,30	3,3	38,0
	■	0000 930 2622	39,30	3,3	137,0
	■	0000 930 2623	51,00	3,3	228,0
<b>Fils de coupe pentagonaux (rouleaux)</b>					
	■	0000 930 3340	10,20	2,4	48,0
	■	0000 930 3341	18,30	2,4	97,0
	■	0000 930 3339	39,80	2,4	291,0
	■	0000 930 3343	19,20	2,7	77,0
	■	0000 930 3303	39,60	2,7	215,0
	■	0000 930 3344	18,30	3,0	58,0
	■	0000 930 3305	39,30	3,0	203,0
	■	0000 930 3306	51,00	3,0	339,0



## Coupe-bordures et débroussailleuses

### Outils en métal

	N° réf.	Prix de vente conseillés par le fabricant en euros	FS 55 R/FS 55/FS 56/FS 56 C-E/FS 70 C-E	FS 89/FS 91/FS 111/FS 131/FSA 130	FSA 130 R	FS 94 RC-E/FS 94 C-E/FSA 90 R	FSA 90	FS 240 C-E	FS 260 C-E	FS 311	
<b>Couteau à herbe<sup>①</sup></b>											
230 mm (2 F)	4001 713 3805	13,70	●	●	●	●	●	●	—	—	
260 mm (2 F)	4001 713 3812	19,80	—	●	●	●	●	●	—	—	
230 mm (4 F)	4001 713 3801	17,00	●	●	●	●	●	●	—	—	
230 mm (4 F)	4000 713 3801	17,00	—	—	—	—	—	—	●	●	
230 mm (8 Z)	4001 713 3803	17,00	●	●	●	●	●	●	—	—	
255 mm (8 Z)	4000 713 3802	20,20	—	—	—	—	—	—	●	●	
250 mm (40 Z) <sup>②</sup>	4001 713 3806	64,00	—	—	—	●	—	●	—	—	
250 mm (40 Z) <sup>②</sup>	4000 713 3806	64,00	—	—	—	—	—	—	●	●	
250 mm (44 Z) <sup>③</sup>	4001 713 3811	35,00	—	○	○	●	—	●	—	—	
<b>Couteau à taillis<sup>①</sup></b>											
250 mm (3 F)	4112 713 4100	28,80	—	●	●	—	—	●	—	—	
300 mm (3 F)	4119 713 4100	35,00	—	—	—	—	—	—	●	●	
305 mm „Spezial“ (2 F) <sup>②</sup>	4000 713 4103	45,00	—	—	—	—	—	—	●	●	
350 mm (3 F)	4110 713 4100	41,50	—	—	—	—	—	—	—	—	
350 mm „Spezial“ (3 F) <sup>②</sup>	4000 713 4100	52,00	—	—	—	—	—	—	—	—	
<b>Lames de broyage<sup>⑤ ⑥</sup></b>											
270 mm (2 F)	4000 713 3903	36,00	—	—	—	—	—	—	●	●	
320 mm (2 F)	4000 713 3902	41,00	—	—	—	—	—	—	—	—	
<b>Scies circulaires à dents pointues<sup>⑤ ④</sup></b>											
200 mm (80 Z)	4112 713 4201	26,50	—	—	—	—	—	●	—	—	
200 mm (44 Z)	4000 713 4200	28,00	—	—	—	—	—	—	●	●	
225 mm (48 Z)	4000 713 4205	36,00	—	—	—	—	—	—	●	—	
<b>Scies circulaires à dents douces<sup>⑤ ④</sup></b>											
200 mm (22 Z)	4112 713 4203	30,50	—	●	—	—	—	●	—	—	
200 mm (22 Z)	4119 713 4200	30,50	—	—	—	—	—	—	●	●	
225 mm (24 Z)	4000 713 4201	33,50	—	—	—	—	—	—	●	●	
200 mm (22 Z) HP <sup>⑦</sup>	4001 713 4203	38,00	—	●	—	—	—	●	—	—	
200 mm (22 Z) HP <sup>⑦</sup>	4000 713 4203	38,00	—	—	—	—	—	—	●	●	
225 mm (22 Z) HP <sup>⑦</sup>	4000 713 4202	40,00	—	—	—	—	—	—	●	●	
<b>Scie circulaire en métal renforcé<sup>⑤ ④</sup></b>											
225 mm (36 Z)	4000 713 4211	56,00	—	—	—	—	—	—	●	—	

- Recommandé
- Peut être combiné
- Non permis

F = Tranchants  
Z = Dents

- ① Autorisé(e) uniquement avec capot de protection
- ② Hautement résistant, longue durée de vie

- ③ Peu de projections
- ④ Autorisé(e) uniquement avec protection de broyage

7

Des jets de pierres et de gravier lors de la tonte avec des débroussailleuses à la hauteur des îles de circulation ou dans les parcs publics et les espaces verts sont des problèmes communs. STIHL a la solution idéale: le couteau à herbe faible projections 250-44 avec la certification KWF réduit la distance de sécurité à partir



d'objets et de véhicules jusqu'à trois mètres. Grâce à la forme spéciale des dents, le risque de dommages par des particules éjectées est réduit à un minimum. Le résultat: plus de sécurité, un confort maximal et le travail progresse rapidement.

fr.stihl.be / www.stihl.lu





## Accessoires pour outils de coupe

-  Limes et protections
-  Pour des utilisations et tâches en tout genre

### Manches de limes



Manche en bois, pour toutes les limes rondes, triangulaires et plates de 4,0 à 5,5 mm.

**N° réf. 0811 490 7860**  
**Prix 1,40 €**



### FH 3

Manche caoutchouté. Pour limes plates jusqu'à 150 mm.

**N° réf. 0000 881 4503**  
**Prix 3,40 €**

### Protections anti-usure



Pour DuroCut 20-2.

**N° réf. 4005 007 1001**  
**Prix 19,50 €**



Pour PolyCut 27-3, 47-3.

**N° réf. 4003 007 1000**  
**Prix 6,00 €**

### Gabarit d'affûtage



Pour couteau à taillis.

Couteau à taillis à deux dents coudées

**N° réf. 4020 890 5501**  
**Prix 10,90 €**

Couteau à taillis à trois dents coudées

**N° réf. 4020 890 5500**  
**Prix 10,90 €**

### Lime à scie moulin



Pour couteau à taillis et lame de scie circulaire à dents pointues. 200 mm.

**N° réf. 0814 212 3310**  
**Prix 6,50 €**

### Lime d'affûtage triangulaire



Pour lame de scie circulaire à dents pointues.

**N° réf. 0811 421 8971**  
**Prix 6,50 €**

### Porte-lime avec lime ronde



Pour lame de scie circulaire à dents douces.

**N° réf. 5605 750 4343**  
**Prix 12,00 €**

### Outil à avoyer



Pour lame de scie circulaire à dents douces.






**N° réf. 4020 893 5000**  
**Prix 19,00 €**

### Lime plate



Pour lame de scie circulaire à dents pointues. 150 mm.

**N° réf. 0814 252 3356**  
**Prix 3,70 €**

	N° réf.	Prix de vente conseillés par le fabricant en euros	Diamètre de coupe maximal (fil / métal) (mm)	FS 55/FS 56/FS 70	FS 89/FS 91/FS 111/FS 131/FS 240/FS 130/FR 410/FR 400/FS-KM	FS 94	FS 260/FS 311/FS 360/FS 410/FS 460/FS 490	FS 410 K/FS 460 K/FS 490 K	FS 510/FS 560	FS 90	FS 160/FS 220/FS 280/FS 290/FS 300/FS 350/FS 380/FS 450	FS 120/FR 220
<b>Protections universelles pour les têtes faucheuses à fil et les outils de coupe en métal</b>												
	4180 007 1028	31,60	420/260	-	●	●	-	-	-	-	-	-
	4119 710 8103	20,90	420/305	-	-	-	-	-	-	-	●	●
<b>Protections pour les outils de coupe en métal</b>												
	4863 710 8100	26,00	-/260	-	-	-	-	-	-	●	-	-
	4144 710 8116	10,00	-/230	●	-	-	-	-	-	-	-	-
	4147 710 8101	21,00	-/305	-	-	-	●	-	-	-	-	-
	4148 710 8101	17,90	-/350	-	-	-	-	-	●	-	-	-
	4147 007 1017 <sup>①</sup>	29,90	-/305	-	-	-	-	●	-	-	-	-
<b>Protections pour les têtes faucheuses à fil et têtes PolyCut</b>												
	4144 710 8117	13,50	420/-	●	-	-	-	-	-	-	-	-
	4147 710 8100	21,00	480/-	-	-	-	●	-	●	-	-	-
	4863 710 8120	24,50	380/-	-	-	-	-	-	-	●	-	-
	4180 007 1030	30,10	420/-	-	●	●	-	-	-	-	-	-
<b>Protections pour kit de démarrage de broyage (couteaux de broyage, capot de protection et éléments de fixation)</b>												
	4147 007 1011	68,00	-/270	-	-	-	●	-	-	-	-	-
	4148 007 1012	119,00	-/320	-	-	-	-	-	●	-	-	-
	4128 007 1008	65,50	-/270	-	-	-	-	-	-	-	●	-
<b>Protections pour scies circulaires (butée et protection pour scies circulaires)<sup>②</sup></b>												
	4180 710 8201	17,80	-/200	-	●	-	-	-	-	-	-	-
	4147 007 1008 <sup>③</sup>	27,50	-/200	-	-	-	●	-	-	-	-	-
	4147 007 1009 <sup>③</sup>	30,00	-/225	-	-	-	●	-	-	-	-	-
	4147 710 8210	22,10	-/200	-	-	-	-	●	-	-	-	-
	4147 710 8211	20,00	-/225	-	-	-	-	●	-	-	-	-
	4148 710 8201	21,20	-/225	-	-	-	-	-	●	-	-	-
	4000 713 3300	23,85	-/225	-	-	-	-	-	-	-	●	-
	4117 710 8200	20,45	-/200	-	-	-	-	-	-	-	●	-

① Modification uniquement possible en association avec l'anneau de protection 4128 717 2704

② Autorisé uniquement pour les débroussaillères munies d'un guidon à deux poignées

③ Modification uniquement possible en association

avec l'anneau de protection 4147 717 2701



Taille-haies et taille-haies sur perche



8

**La haie prend  
forme ...  
taille après taille.**





Nos taille-haies et taille-haies sur perche renferment une technique sophistiquée ainsi que toutes nos connaissances de vos besoins en matière d'entretien d'espaces verts. Le résultat : des performances de coupe incroyables.



8

<b>Taille-haies</b>	179
Taille-haies thermiques	179
Taille-buis et taille-haies sur batterie	181
Taille-haies électriques	183
Accessoires pour taille-haies	184
» Vue d'ensemble sur les taille-haies	186
<b>Taille-haies sur perche et accessoires</b>	189
» Vue d'ensemble	191





### Technologie

- 1 Électronique EC STIHL**  
Dans le système de batterie PRO, la commande électronique détecte les variations de charge pendant la coupe et régule automatiquement le moteur EC en conséquence. De cette manière, la cadence reste toujours constante, même dans des conditions difficiles, afin de garantir une performance maximale.
- 2 Moteur électrique STIHL (EC)**  
En plus des performances de travail impressionnantes, les taille-haies professionnels du système de batterie PRO sont également dotés d'un moteur électrique avec inversion automatique du sens de rotation. Cela permet de dégager le dispositif de coupe si nécessaire.

### Confort

- 3 Poignée rotative multifonctions**  
Peu importe si vous taillez les côtés ou le dessus d'une haie, les taille-haies professionnels assurent toujours une utilisation confortable et équilibrée. La poignée multifonctions s'ajuste très facilement dans la position la plus adaptée à chaque type d'utilisation.
- 4 Géométrie des couteaux optimisée**  
La géométrie des lames, combinée à une transmission spécialement adaptée aux coupes d'entretien et de rabattage, garantit une performance de coupe optimale.
- 5 Poignée en étrier avec commutateur intégré**  
Tient bien en main et assure une utilisation moins fatigante, surtout lors de longues périodes de travail.

### Sécurité

- 6 Protection anti-coupure vissée**  
Réduit les risques de blessures de l'utilisateur et est facilement remplaçable en cas d'usure.
- 7 Protège-guide vissé**  
Protège la pointe du taille-haie contre l'usure et simplifie la coupe près des murs et du sol.



Nous attirons votre attention sur le fait que les produits ne présentent pas tous les mêmes caractéristiques. Vous ne trouverez sur cette page que les principales caractéristiques. Vous trouverez plus d'explications à partir de la page 346 ou sur : [fr.stihl.be](http://fr.stihl.be) / [www.stihl.lu](http://www.stihl.lu).



## Taille-haies thermiques

- Machines puissantes d'un poids léger avec des performances élevées
- Pour l'utilisation sur des terrains étendus
- Pour l'entretien des parcs et des espaces verts
- Pour des résultats de coupe optimaux

### HS 45



**27,2 cm³, 0,75 kW/1,0 ch, à partir de 4,7 kg<sup>①</sup>.** Taille-haie d'entrée de gamme pour l'entretien de jardins de particuliers. Système anti-vibrations STIHL, STIHL ElastoStart, système de filtre à air longue durée, couteaux avec dents à simple tranchant, protection anti-coupures intégrée.

Longueur de coupe	N° réf.	Prix
45 cm	4228 011 2924	329,00 €
60 cm	4228 011 2925	349,00 €

### HS 46



**21,4 cm³, 0,65 kW/0,9 ch, 4,0 kg<sup>①</sup>.** Taille-haie léger, idéal pour les particuliers exigeants. Système anti-vibrations STIHL, système de filtre à air longue durée, levier de commande universel, bouchon du réservoir ouvrable sans outil, couteaux avec dents à simple tranchant, protection anti-coupures intégrée.

Longueur de coupe	N° réf.	Prix
45 cm	4242 011 2905	474,00 €

➤ Autre version :  
HS 46 C-E voir tableau à la page 186

### HS 56 C-E



**21,4 cm³, 0,65 kW/0,9 ch, 4,5 kg<sup>①</sup>.** Idéal pour les paysagistes et les agriculteurs. Système anti-vibrations STIHL, STIHL ErgoStart, système de filtre à air de longue durée, levier de commande universel, fermeture du réservoir sans outil, couteaux avec dents à double tranchant, protège-guide et protection anti-coupure vissés.

Longueur de coupe	N° réf.	Prix
60 cm	4242 011 2945	584,00 €



Vous trouverez plus d'informations sur le thème «Travailler en toute sécurité avec votre taille-haie» sur

[fr.stihl.be/brochuressecurite](http://fr.stihl.be/brochuressecurite)  
[www.stihl.lu/brochuressecurite](http://www.stihl.lu/brochuressecurite)

E = ErgoStart

① Poids complet, réservoir vide

Prix de vente conseillés par le fabricant en euros

[fr.stihl.be / www.stihl.lu](http://fr.stihl.be / www.stihl.lu)



### HS 82 R



**22,7 cm³, 0,7 kW/1,0 ch, à partir de 5,3 kg<sup>①</sup>.** Machine professionnelle avec vitesse de lame réduite pour une coupe puissante. Processus de démarrage simplifié pour un lancement aisé. Système anti-vibrations STIHL, système de filtre à air longue durée, couteaux avec dents à double tranchant, version pour le rabattage, poignée tournante multifonctions, protège-guide et protection anti-coupures vissés, bouton d'arrêt.

Longueur de coupe	N° réf.	Prix
60 cm	4237 011 2977	669,00 €
75 cm	4237 011 2978	709,00 €

### HS 87 R



**22,7 cm³, 0,7 kW/1,0 ch, 5,5 kg<sup>①</sup>.** Machine professionnelle avec lames à simple tranchant en version pour la taille de rabattage. Processus de démarrage simplifié pour un lancement aisé. Système anti-vibrations STIHL, système de filtre à air longue durée, couteaux avec dents à double tranchant, protège-guide vissé, bouton d'arrêt, vitesse de lame réduite.

Longueur de coupe	N° réf.	Prix
75 cm	4237 011 2991	774,00 €

### HS 82 T



**22,7 cm³, 0,7 kW/1,0 ch, à partir de 4,9 kg<sup>①</sup>.** Machine professionnelle avec vitesse de lame élevée pour une coupe fine. Processus de démarrage simplifié pour un lancement aisé. Système anti-vibrations STIHL, système de filtre à air longue durée, couteaux avec dents à double tranchant, version pour la taille de mise en forme, poignée tournante multifonctions, protège-guide et protection anti-coupures vissés, bouton d'arrêt.

Longueur de coupe	N° réf.	Prix
50 cm	4237 011 2984	639,00 €
60 cm	4237 011 2985	669,00 €
75 cm	4237 011 2986	709,00 €

### HS 87 T



**22,7 cm³, 0,7 kW/1,0 ch, 5,2 kg<sup>①</sup>.** Machine professionnelle avec lames à simple tranchant en version pour la taille de mise en forme. Moteur 2-MIX, système anti-vibrations STIHL, système de filtre à air longue durée, couteaux avec dents à double tranchant, protège-guide et protection anti-coupures vissés, bouton d'arrêt.

Longueur de coupe	N° réf.	Prix
75 cm	4237 011 2995	774,00 €

**Grand confort**

### Pantalon de protection MultiProtect HS

Idéal pour travailler avec un taille-haie ; protection optimale des jambes et confort élevé.

» Plus d'infos à la page 311

Vous trouverez les carburants et lubrifiants appropriés à partir de la page 276.

R = Coupe de rabattage  
T = Coupe de mise en forme

① Poids complet, réservoir vide

Prix de vente conseillés par le fabricant en euros



## Taille-buis et taille-haies sur batterie

- Pour les particuliers et les professionnels
- Conviennent pour les travaux dans les endroits sensibles au bruit tels que les zones résidentielles, les hôpitaux, les cimetières et les écoles
- Manipulation facile et agréable
- Excellente performance de coupe

### HSA 25



**Lithium-Ion**

Cisaille à gazon et taille-buis sur batterie avec lame pour la coupe et l'entretien de haies de petite taille à feuilles persistantes et d'arbustes d'ornement à petites feuilles. Avec couteau à herbe pour la coupe des bords de pelouse sur les terrasses, parterres et aux abords de la maison. Poignée caoutchoutée ergonomique, double lame pour une coupe efficace et peu de vibrations, poids 0,6 kg<sup>②</sup>. Batterie exclusivement compatible avec HSA 25. Pour les travaux près du sol, il est conseillé d'utiliser le manche télescopique (page 185).

Inclus :

- 1 x batterie lithium-ion, 21,6 Wh, autonomie de la batterie jusqu'à 110 min.
- 1 x chargeur, temps de charge 140 min./180 min. (80 % / 100 %)
- 1 x lame pour buisson, longueur de coupe 17 cm
- 1 x lame à herbe, largeur de coupe 11 cm
- 1 x sac de transport noir/orange avec œillets pour une fixation murale

Longueur de coupe	N° réf.	Prix <sup>④</sup>
17 cm	4515 011 3500	129,00 €

**Batterie de rechange 10,8 V pour HSA 25** (non ill.)

Énergie de la batterie 21,6 Wh, 0,2 kg.

**N° réf. 4515 400 6500**

**Prix 49,00 €**

### HSA 45



**Lithium-Ion**

Taille-haie sur batterie ultra léger offrant une excellente puissance de coupe pour l'entretien des arbustes et des haies autour de la maison. Lames à tranchant unilatéral avec pas de denture de 24 mm, protection anti-coupures intégrée, protège-guide vissé, batterie lithium-ion intégrée (36 Wh) avec indicateur de charge, poids 2,3 kg<sup>③</sup>. Temps de charge de la batterie 145 min./210 min. (80 %/100 %).

Longueur de coupe	N° réf.	Prix <sup>④</sup>
50 cm	4511 011 3500	129,00 €

Vous trouverez les batteries lithium-ion adaptées et autres accessoires à partir de la page 8.

② Poids sans batterie, avec outil de coupe

③ Poids avec batterie

④ Recupel inclus pour la Belgique



## HSA 56



Taille-haie sur batterie ultra léger, offrant des performances de coupe élevées, pour l'entretien des buissons et des haies autour de la maison. Lames à tranchant unilatéral avec pas de denture de 30 mm, protection anti-coupures intégrée et forme de goutte, protège-guide et protège-lame vissés. Poids 2,9 kg<sup>②</sup>.

HSA 56 sans batterie et sans chargeur

Longueur de coupe	N° réf.	Prix <sup>③</sup>
45 cm	4521 011 3500	189,00 €

Set HSA 56 avec AK 10 et AL 101

Longueur de coupe	N° réf.	Prix <sup>③</sup>
45 cm	4521 011 3510	249,00 €

## HSA 94 R



Taille-haie sur batterie professionnel, extrêmement résistant et puissant, avec vitesse de lame réduite pour une coupe puissante. Cadence constante, même sous charge extrême lors de travaux de rabattage difficiles, poignée rotative multifonctions avec cadence réglable sur trois niveaux, lames à double tranchant, version pour le rabattage, protège-guide et protection anti-coupure vissés, poids à partir de 4,1 kg<sup>②</sup>. Fonctionnement sur batterie possible au moyen de la pochette pour ceinture AP avec câble de raccordement ou d'un système de port (voir page 29).

HSA 94 R sans batterie et sans chargeur

Longueur de coupe	N° réf.	Prix <sup>③</sup>
60 cm	4869 011 3502	549,00 €
75 cm	4869 011 3503	589,00 €

## HSA 66



Taille-haie sur batterie avec une excellente qualité de coupe pour un poids inférieur et une cadence constante sous charge, même en cas d'utilisations exigeantes. Pas de denture de 30 mm, géométrie des lames en forme de gouttes pour une meilleure prise des branches dans les lames, lames à tranchant unilatéral, protection contre les coupures intégrée, protège-guide vissé, poids 3,1 kg<sup>②</sup>.

HSA 66 sans batterie et sans chargeur

Longueur de coupe	N° réf.	Prix <sup>③</sup>
50 cm	4851 011 3520	269,00 €

## HSA 94 T



Taille-haie sur batterie professionnel, extrêmement résistant et puissant, avec vitesse de lame supérieure pour une coupe précise. Cadence constante, même sous charge, poignée rotative multifonctions avec cadence réglable sur trois niveaux, lames à double tranchant, version pour la taille de mise en forme, protège-guide et protection anti-coupure vissés, poids à partir de 3,7 kg<sup>②</sup>. Fonctionnement sur batterie possible au moyen de la pochette pour ceinture AP avec câble de raccordement ou d'un système de port (voir page 29).

HSA 94 T sans batterie et sans chargeur

Longueur de coupe	N° réf.	Prix <sup>③</sup>
50 cm	● 4869 011 3510	529,00 €
60 cm	— 4869 011 3511	549,00 €
75 cm	— 4869 011 3512	589,00 €

## HSA 86






Taille-haie sur batterie avec une meilleure qualité de coupe et plus d'efficacité pour un poids inférieur et une cadence constante sous charge, même lors de travaux de rabattage. Pas de denture de 33 mm, lames à double tranchant dans deux longueurs, protège-guide et protection anti-coupures vissés, poids à partir de 3,0 kg<sup>②</sup>.

HSA 86 sans batterie et sans chargeur

Longueur de coupe	N° réf.	Prix <sup>③</sup>
45 cm	4851 011 3529	289,00 €
62 cm	4851 011 3521	299,00 €



## Taille-haies électriques

-  Pour couper haies et arbustes dans un cadre domestique
-  Facile à manier
-  Particulièrement léger avec peu de vibrations

### HSE 42



**230 V, 420 W, 3,0 kg<sup>④</sup>**. Idéal pour l'entretien de haies et la coupe de branchages et de branches minces. Protection anti-coupures intégrée, guide-chaîne vissé, petit protège-mains, frein du couteau mécanique, lame à tranchant unilatéral, serre-câble verrouillable.

Longueur de coupe	N° réf.	Prix <sup>③</sup>
45 cm	4818 011 3500	129,00 €

### HSE 52



**230 V, 460 W, 3,1 kg<sup>④</sup>**. Idéal pour l'entretien des haies et la coupe de branchages et de branches minces. Protection anti-coupures intégrée, protège-guide vissé, petit protège-mains, frein du couteau mécanique, couteaux avec dents à simple tranchant, serre-câble verrouillable, protège-guide à l'extrémité de la lame.

Longueur de coupe	N° réf.	Prix <sup>③</sup>
50 cm	4818 011 3501	139,00 €

### HSE 61



**230 V, 500 W, à partir de 3,9 kg<sup>④</sup>**. Avec poignée tournante à cinq positions pour une taille flexible et confortable. Protection anti-coupures intégrée, protège-guide vissé, augmentation de la portée de la machine, couteaux avec dents à simple tranchant, absorption des vibrations, serre-câble.

Longueur de coupe	N° réf.	Prix <sup>③</sup>
50 cm	4812 011 3526	209,00 €
60 cm	4812 011 3500	219,00 €

<sup>④</sup> Poids sans câble



### HSE 71



**230 V, 600 W, à partir de 4,1 kg<sup>①</sup>.** Convient aux branches de gros diamètre. Protection anti-coupures intégrée, protège-guide vissé, augmentation de la portée de la machine, couteaux avec dents à simple tranchant, poignée tournante à 5 positions, absorption des vibrations, serre-câble.

Longueur de coupe	N° réf.	Prix <sup>②</sup>
60 cm	4812 011 3527	229,00 €
70 cm	4812 011 3528	249,00 €

### HSE 81



**230 V, 650 W, à partir de 4,1 kg<sup>①</sup>.** Idéal pour les haies épaisses et noueuses. Protection anti-coupures intégrée, augmentation de la portée de la machine, couteaux avec dents à double tranchant à pas de denture élevé, poignée tournante à 5 positions, absorption des vibrations, serre-câble.

Longueur de coupe	N° réf.	Prix <sup>②</sup>
50 cm	4812 011 3529	309,00 €
60 cm	4812 011 3530	319,00 €
70 cm	4812 011 3531	339,00 €



## Accessoires pour taille-haies

- Outils pour simplifier le travail
- Protège-guides et déflecteurs
- Kits de transformation « jeu de couteaux réglable »

① Poids sans câble

② Recupel inclus pour la Belgique

### Manche télescopique pour HSA 25



Permet d'utiliser le HSA 25 en position droite. Placement de la batterie dans la poignée de commande, manche télescopique continu de 95–110 cm, angle de travail réglable à 125°, avec roulettes.

**N° réf. 4515 710 7100**  
**Prix 59,00 €**

### Protège-guides



Protège l'extrémité de la barre de coupe des dommages potentiels lors de travaux à proximité de murs ou du sol.

Convient pour HS 56 C-E, HS 81 T, HS 82 T, HSA 94 T  
**N° réf. 4237 792 9006**

Convient pour HS 81 R, HS 82 R, HSA 94 R  
**N° réf. 4237 790 9802**


Convient pour HS 86 T  
**N° réf. 4237 790 9800**

Convient pour HS 86 R, HS 87 R  
**N° réf. 4237 790 9801**

**Prix par pièce 10,50 €**

### Kits de transformation «jeu de couteaux réglable»

Set pour réglage du jeu de couteaux en cas d'usure des couteaux.



Jeu de couteaux, réglable, 60 cm.

Convient pour HS 81 R, HS 82 R, HSA 94 R  
**N° réf. 4237 007 1008**

Convient pour HS 81 T, HS 82 T, HSA 94 T  
**N° réf. 4237 007 1001**

**Prix par pièce 17,10 €**

Jeu de couteaux, réglable, 75 cm.

Convient pour HS 81 R, HS 82 R, HS 86 R, HS 87 R, HSA 94 R  
**N° réf. 4237 007 1009**

Convient pour HS 81 T, HS 82 T, HS 86 T, HS 87 T, HSA 94 T  
**N° réf. 4237 007 1002**

**Prix par pièce 21,50 €**

### Protections (non ill.)

**N° réf. 4237 717 3101**  
**N° réf. 4237 717 3103**  
**N° réf. 4237 717 3105**

**Prix par pièce 20,80 €**

### Déflecteurs pour lame de coupe



Réceptacle pratique pour le ramassage et le transport de déchets de coupe. Montable des deux côtés.

Compatible avec HSA 56, HSA 66, HSA 86, tous les modèles HSE et HLA, pour une longueur de coupe de 50 cm, montage sans outil

**N° réf. 4859 740 3300**  
**Prix 29,00 €**

Convient pour HS 86 R, HS 87 R, pour une longueur de coupe de 75 cm

**N° réf. 4237 740 3302**  
**Prix 12,60 €**

### Sac de transport



Idéal pour le transport et le rangement de la machine avec les outils CombiSystème FS-KM ou HL-KM. Adapté aux modèles KMA 130 R, HSA 56, HSA 66, HSA 86, HLA 65, BGA 85, BGA 100 et à tous les moteurs CombiSystème avec poignée circulaire.

**N° réf. 0000 881 0507**  
**Prix 42,00 €**





## Taille-haies et taille-haies sur perche

	N° réf.	Prix de vente conseillés par le fabricant en euros	Longueur de coupe (cm)	Cylindrée (cm³)	Puissance (kW/ch)	Tension nominale (V)	Puissance à l'arbre (W)	Poids (kg)
Taille-haies thermiques								
HS 45	4228 011 2924	329,00	45	27,2	0,75/1,0	—	—	4,7 <sup>③</sup>
HS 45	4228 011 2925	349,00	60	27,2	0,75/1,0	—	—	5,0 <sup>③</sup>
HS 46	4242 011 2905	474,00	45	21,4	0,65/0,9	—	—	4,0 <sup>③</sup>
HS 46 C-E	4242 011 2925	534,00	55	21,4	0,65/0,9	—	—	4,3 <sup>③</sup>
HS 56 C-E	4242 011 2945	584,00	60	21,4	0,65/0,9	—	—	4,5 <sup>③</sup>
HS 82 R	4237 011 2977	669,00	60	22,7	0,7/1,0	—	—	5,3 <sup>③</sup>
HS 82 R	4237 011 2978	709,00	75	22,7	0,7/1,0	—	—	5,6 <sup>③</sup>
HS 82 T	4237 011 2984	639,00	50	22,7	0,7/1,0	—	—	4,9 <sup>③</sup>
HS 82 T	4237 011 2985	669,00	60	22,7	0,7/1,0	—	—	5,1 <sup>③</sup>
HS 82 T	4237 011 2986	709,00	75	22,7	0,7/1,0	—	—	5,3 <sup>③</sup>
HS 87 R	4237 011 2991	774,00	75	22,7	0,7/1,0	—	—	5,5 <sup>③</sup>
HS 87 T	4237 011 2995	774,00	75	22,7	0,7/1,0	—	—	5,2 <sup>③</sup>
Taille-buis et taille-haies sur batterie								
HSA 25 <sup>⑫</sup>	4515 011 3500	129,00	17	—	—	10,8	—	0,6 <sup>④</sup>
HSA 45 <sup>⑫</sup>	4511 011 3500	129,00	50	—	—	18	—	2,3 <sup>⑤</sup>
HSA 56 <sup>⑫</sup>	4521 011 3500	189,00 <sup>①</sup>	45	—	—	36	—	2,9 <sup>④</sup>
Set HSA 56 <sup>⑫</sup> avec AK 10 + AL 101	4521 011 3510	249,00	45	—	—	36	—	3,7 <sup>⑦</sup>
HSA 66 <sup>⑫</sup>	4851 011 3520	269,00 <sup>①</sup>	50	—	—	36	—	3,1 <sup>④</sup>
HSA 86 <sup>⑫</sup>	4851 011 3529	289,00 <sup>①</sup>	45	—	—	36	—	3,0 <sup>④</sup>
HSA 86 <sup>⑫</sup>	4851 011 3521	299,00 <sup>①</sup>	62	—	—	36	—	3,3 <sup>④</sup>
HSA 94 R <sup>⑫</sup>	4869 011 3502	549,00 <sup>①</sup>	60	—	—	36	—	4,1 <sup>④</sup>
HSA 94 R <sup>⑫</sup>	4869 011 3503	589,00 <sup>①</sup>	75	—	—	36	—	4,4 <sup>④</sup>
HSA 94 T <sup>⑫</sup>	4869 011 3510	529,00 <sup>①</sup>	50	—	—	36	—	3,7 <sup>④</sup>
HSA 94 T <sup>⑫</sup>	4869 011 3511	549,00 <sup>①</sup>	60	—	—	36	—	3,9 <sup>④</sup>
HSA 94 T <sup>⑫</sup>	4869 011 3512	589,00 <sup>①</sup>	75	—	—	36	—	4,1 <sup>④</sup>
Taille-haies électriques								
HSE 42 <sup>⑫</sup>	4818 011 3500	129,00	45	—	—	230	420	3,0 <sup>⑧</sup>
HSE 52 <sup>⑫</sup>	4818 011 3501	139,00	50	—	—	230	460	3,1 <sup>⑧</sup>
HSE 61 <sup>⑫</sup>	4812 011 3526	209,00	50	—	—	230	500	3,9 <sup>⑧</sup>
HSE 61 <sup>⑫</sup>	4812 011 3500	219,00	60	—	—	230	500	4,1 <sup>⑧</sup>
HSE 71 <sup>⑫</sup>	4812 011 3527	229,00	60	—	—	230	600	4,1 <sup>⑧</sup>
HSE 71 <sup>⑫</sup>	4812 011 3528	249,00	70	—	—	230	600	4,2 <sup>⑧</sup>
HSE 81 <sup>⑫</sup>	4812 011 3529	309,00	50	—	—	230	650	4,1 <sup>⑧</sup>
HSE 81 <sup>⑫</sup>	4812 011 3530	319,00	60	—	—	230	650	4,2 <sup>⑧</sup>
HSE 81 <sup>⑫</sup>	4812 011 3531	339,00	70	—	—	230	650	4,4 <sup>⑧</sup>

● De série

E = ErgoStart  
R = Coupe de rabattage  
T = Coupe de mise en forme

① Facteur K selon la directive européenne 2006/42/EG = 2,0 dB(A)

② Facteur K selon la directive européenne 2006/42/EG = 2 m/s²

③ Poids complet, réservoir vide

④ Poids sans batterie, avec outil de coupe

⑤ Poids avec batterie

⑥ Poids sans batterie

	Niveau de pression sonore <sup>⑦</sup> (dB(A))	Niveau de puissance acoustique <sup>⑦</sup> (dB(A))	Valeur de vibrations gauche/droite <sup>②</sup> (m/s²)	Moteur STIHL (2-MIX/4-MIX <sup>®</sup> )	Longueur totale (cm)	Cadence (min <sup>-1</sup> )	Pas de denture (mm)	Système anti-vibrations STIHL	STIHL ElastoStart	STIHL ErgoStart (E)	Système de filtre à air longue durée	Poignée tournante
	97	107	10,0/9,0	2-MIX	95	3.800	30	●	●	–	●	–
	97	107	10,0/9,0	2-MIX	110	3.800	30	●	●	–	●	–
	95	107	4,5/4,9	2-MIX	89	3.640	30	●	–	–	●	–
	95	107	4,5/4,9	2-MIX	100	3.640	30	●	–	●	●	–
	95	107	4,7/5,5	2-MIX	104	3.640	34	●	–	●	●	–
	94	107	2,4/2,6	2-MIX	120	3.200	38	●	–	–	●	●
	94	107	2,6/2,7	2-MIX	135	3.200	38	●	–	–	●	●
	95	107	2,7/2,2	2-MIX	109	5.100	30	●	–	–	●	●
	95	107	2,7/2,1	2-MIX	121	5.100	30	●	–	–	●	●
	95	107	3,6/2,1	2-MIX	133	5.100	30	●	–	–	●	●
	96	106	3,3/2,9	2-MIX	124	3.200	38	●	–	–	●	–
	96	107	2,6/2,6	2-MIX	122	5.100	30	●	–	–	●	–
	70	80	1,2/1,4 <sup>⑨</sup>	–	50	2.000	19	–	–	–	–	–
	54	77	1,4/1,5	–	92	2.500	24	–	–	–	–	–
	80	91	2,7/1,2	–	94	2.800	30	–	–	–	–	–
	80	91	2,7/1,2	–	94	2.800	30	–	–	–	–	–
	83	94	3,7/2,3	–	103	3.000	30	–	–	–	–	–
	83	94	3,7/2,3	–	98	3.000	33	–	–	–	–	–
	83	94	3,7/2,3	–	115	3.000	33	–	–	–	–	–
	83	94	3,6/3,1	–	117	2.800/3.000/3.200 <sup>⑩</sup>	38	–	–	–	–	●
	84	95	4,2/3,3	–	132	2.800/3.000/3.200 <sup>⑩</sup>	38	–	–	–	–	●
	84	95	3,8/2,7	–	106	4.400/4.700/5.000 <sup>⑩</sup>	30	–	–	–	–	●
	85	96	4,0/3,1	–	118	4.400/4.700/5.000 <sup>⑩</sup>	30	–	–	–	–	●
	86	97	3,2/3,1	–	130	4.400/4.700/5.000 <sup>⑩</sup>	30	–	–	–	–	●
	84	95	3,1/1,5	–	92	3.400	21	–	–	–	–	–
	84	95	3,1/1,5	–	101	3.400	23	–	–	–	–	–
	85	96	5,3/3,3	–	113	3.200	29	–	–	–	–	●
	85	96	5,3/3,3	–	121	3.200	29	–	–	–	–	●
	88	99	3,8/2,6	–	123	2.800	36	–	–	–	–	●
	88	99	3,8/2,6	–	133	2.800	36	–	–	–	–	●
	88	99	3,2/2,1	–	113	2.800	36	–	–	–	–	●
	88	99	3,5/2,5	–	123	2.800	36	–	–	–	–	●
	88	99	3,5/2,5	–	133	2.800	36	–	–	–	–	●

⑦ Poids avec batterie,  
sans chargeur

⑧ Poids sans câble


⑨ Avec lame pour buisson/avec lame à herbe

⑩ Niveau 1/niveau 2/niveau 3

⑪ Prix sans batterie et sans chargeur

⑫ Recupel inclus pour la Belgique





### Technologie

- 1 Système de couteaux**  
Des couteaux avec dents à double tranchant assurent une taille à la fois puissante et précise, y compris dans les branches volumineuses.
- 2 Moteur STIHL 2-MIX**  
Le moteur STIHL 2-MIX est à la fois puissant et économique. Les gaz d'échappement sont séparés de l'arrivée de l'air, ce qui réduit les pertes de liquides et permet d'augmenter la puissance tout en diminuant la consommation.

### Confort

- 3 Poignée multifonctions**  
La poignée multifonctions des taille-haies sur perche permet de commander facilement toutes les fonctions du moteur.
- 4 Mécanisme allégé**  
Le carter est en magnésium, rendant la machine particulièrement légère.
- 5 Poignée circulaire**  
La poignée circulaire permet une grande liberté de mouvement et une manipulation aisée, même dans les espaces restreints.

### Sécurité

- 6 Système de réglage rapide**  
La barre de coupe est orientable par paliers jusqu'à 145° dans les deux directions.
- 7 Position de transport**  
Pour un gain de place pendant le transport, la barre de coupe peut être orientée parallèlement au manche et également être bloquée.



Nous attirons votre attention sur le fait que les produits ne présentent pas tous les mêmes caractéristiques. Vous ne trouverez sur cette page que les principales caractéristiques. Vous trouverez plus d'explications à partir de la page 346 ou sur : [fr.stihl.be](http://fr.stihl.be) / [www.stihl.lu](http://www.stihl.lu).

## Taille-haies sur perche et accessoires

- Pour paysagistes ainsi que pour les particuliers exigeants
- Modèles à manche long ou court
- Pour les haies particulièrement larges, hautes ou longues et les buissons autour de la maison
- Outils pratiques pour faciliter le travail



### HL 91 KC-E



**24,1 cm<sup>3</sup>, 0,9 kW/1,2 ch, 5,7 kg<sup>Ⓢ</sup>.** Spécialement conçu pour la taille professionnelle de haies sculptées et haies d'ornement. Tube ultra court, mécanisme de transmission particulièrement léger en magnésium coulé sous pression, avec STIHL ErgoStart, barre de coupe orientable de 130°, longueur totale de 168 cm.

**N° réf. 4243 200 0019**  
**Prix 719,00 €**

### HL 94 C-E



**24,1 cm<sup>3</sup>, 0,9 kW/1,2 ch, 6,1 kg<sup>Ⓢ</sup>.** Pour la taille professionnelle de haies hautes et pour une utilisation au ras du sol. Mécanisme de transmission particulièrement léger, avec ECOSPEED permettant de réguler la vitesse pour des travaux de longue durée dans des endroits sensibles au bruit, STIHL ErgoStart, barre de coupe orientable de 145°, longueur totale de 242 cm.

**N° réf. 4243 200 0024**  
**Prix 809,00 €**

➤ **Autre version : HL 94 KC-E**  
voir tableau à la page 191

### HL 92 C-E



**21,4 cm<sup>3</sup>, 0,75 kW/1,0 ch, 5,9 kg<sup>Ⓢ</sup>.** Pour la taille professionnelle de haies hautes et pour une utilisation au ras du sol. Mécanisme de transmission particulièrement léger, moteur 2-MIX avec ECOSPEED permettant de réguler la vitesse pour des travaux de longue durée dans des endroits sensibles au bruit, STIHL ErgoStart, barre de coupe orientable de 145°, longueur totale de 232 cm.

**N° réf. 4243 200 0022**  
**Prix 739,00 €**

➤ **Autre version : HL 92 KC-E**  
voir tableau à la page 191

**Un C synonyme de confort dans le nom du produit :** de nombreuses machines STIHL sont équipées avec des caractéristiques de confort particulières, reconnaissables au C dans le nom du produit, par exemple HL 94 C-E. Le E signifie STIHL ErgoStart.

Vous trouverez les carburants et lubrifiants appropriés à partir de la page 276.

E = ErgoStart

K = Tube court

Ⓢ Poids complet, réservoir vide

Prix de vente conseillés par le fabricant en euros

[fr.stihl.be / www.stihl.lu](http://fr.stihl.be/www.stihl.lu)

189



### HLA 56

**NOUVEAU**



Léger taille-haie sur perche sur batterie pour la taille de haies et d'arbustes de grande hauteur dans des jardins privés. Lames à tranchant unilatéral en forme de gouttes, barre de coupe orientable par paliers de -45° à +90°, tube démontable pour un transport aisé. Longueur de transport 115 cm, longueur totale 210 cm, poids 3,8 kg<sup>③</sup>.

HLA 56 sans batterie et sans chargeur

**N° réf. HA01 011 2900**

**Prix 239,00 €<sup>④</sup>**

**Set HLA 56 avec AK 10 et AL 101**  
**Prix 229,00 €<sup>④</sup>**

### Rallonge de tube HLA

**NOUVEAU**



Fabriquée en aluminium. Extension de la portée de 50 cm pour le taille-haie sur perche sur batterie HLA 56. Poids 50 gr.

**N° réf. HA01 820 5000**  
**Prix 34,00 €**

### HLA 65



Taille-haie sur perche sur batterie pour haies particulièrement hautes et larges. Régime constant même en charge, pliable, réglage optimal pour les coupes latérales, en hauteur ou au sol, barre de coupe orientable à 115°, grande portée, couteaux avec dents à double tranchant, longueur de transport 125 cm, longueur totale 205 cm, poids 3,5 kg<sup>③</sup>.

HLA 65 sans batterie et sans chargeur

**N° réf. 4859 011 2900**

**Prix 389,00 €<sup>④</sup>**

### HLA 85



Taille-haie sur perche sur batterie pour une utilisation professionnelle avec grand rayon d'action grâce au manche télescopique. Régime continu, réglage optimal pour les coupes latérales, en hauteur ou au sol, barre de coupe orientable à 115°, grande portée, couteaux avec dents à double tranchant, longueur du manche réglable sans outil à l'aide du levier à tendeur rapide, longueur de transport 180 cm, longueur totale 260-330 cm, poids 4,4 kg<sup>③</sup>.

HLA 85 sans batterie et sans chargeur

**N° réf. 4859 011 2920**

**Prix 489,00 €<sup>④</sup>**

### HLE 71



**230 V, 600 W, 5,9 kg<sup>③</sup>**

Idéal pour tailler des haies hautes et larges dans un environnement sensible au bruit. Barre de coupe orientable à 125°, lame à double tranchant, poignée caoutchoutée, position de transport, protection contre les surcharges, serre-câble, longueur totale 254 cm.

**N° réf. 4813 011 2909**

**Prix 499,00 €<sup>④</sup>**

➤ **Autre version :**

**HLE 71 K**

voir tableau à la page 191

Vous trouverez les batteries lithium-ion adaptées et autres accessoires à partir de la page 8.

### Harnais potence RTS



Pour des utilisations prolongées. Ajustable à la taille de l'utilisateur, garantit un travail moins fatigant et plus ergonomique, pour HT 103, HT 133, HTA 65, HTA 85, HTE 60, moteurs CombiSystème avec HT-KM ou HL-KM 145° (pas KMA 130 R), HL 94 C-E (pas HL 94 KC-E), HLA 65, HLA 85 et HLE 71 (pas HLE 71 K).

**N° réf. 0000 790 4400**  
**Prix 112,00 €**

### Fixation pour manche télescopique



Pour une ergonomie de travail maximale, en association avec un harnais simple ou le harnais potence RTS. Facile et rapide à installer et à démonter. Fourni de série avec les modèles HT 103 et HT 133. Compatible avec les modèles HTA 85 et HLA 85.

**N° réf. 0000 790 8600**  
**Prix 12,00 €**

### Sac de transport



Idéal pour le transport et le rangement de la machine avec les outils CombiSystème FS-KM ou HL-KM. Adapté aux modèles KMA 130 R, HSA 56, HSA 66, HSA 86, HLA 56, HLA 65, BGA 85, BGA 100 et à tous les moteurs CombiSystème avec poignée circulaire.

**N° réf. 0000 881 0507**  
**Prix 42,00 €**

### Défecteur pour lame de coupe



Pour ramasser et transporter l'herbe coupée. Longueur de coupe 50 cm, sans outil, montage possible des deux côtés, pour HSA 56, HSA 66, HSA 86, tous les modèles HLA et HSE.

**N° réf. 4859 740 3300**  
**Prix 29,00 €**

	N° réf.	Prix de vente conseillés par le fabricant en euros	Longueur de coupe (cm)	Cylindrée (cm³)	Puissance (kW/ch)	Tension nominale (V)	Puissance à l'arbre (W)	Poids (kg)	Niveau de pression sonore <sup>③</sup> (dB(A))	Niveau de puissance acoustique <sup>③</sup> (dB(A))	Valeur de vibrations gauche / droite <sup>③</sup> (m/s²)	Moteur STIHL (2-MIX/4-MIX <sup>®</sup> )	Longueur totale (cm) <sup>②</sup>	Cadence (min <sup>-1</sup> )	Pas de denture (mm)	STIHL ErgoStart (E)
Taille-haies sur perche thermiques																
HL 91 KC-E (130°)	4243 200 0019	719,00	60	24,1	0,9/1,2	–	–	5,4 <sup>⑧</sup>	92	106	7,9/7,9	2-MIX	168	3.615	34	●
HL 92 KC-E (145°)	4243 200 0023	719,00	50	21,4	0,75 / 1,0	–	–	5,3 <sup>⑧</sup>	92	106	5,8/6,3	2-MIX	189	3.600	34	●
HL 92 C-E (145°)	4243 200 0022	739,00	50	21,4	0,75 / 1,0	–	–	5,9 <sup>⑧</sup>	91	106	4,1 / 4,5	2-MIX	232	3.600	34	●
HL 94 KC-E (145°)	4243 000 0016	789,00	60	24,1	0,9/1,2	–	–	5,7 <sup>⑧</sup>	91	106	4,5/4,5	2-MIX	199	3.615	34	●
HL 94 C-E (145°)	4243 200 0024	809,00	60	24,1	0,9/1,2	–	–	6,1 <sup>⑧</sup>	91	106	4,5/4,5	2-MIX	242	3.615	34	●
Taille-haies sur perche sur batterie <sup>④</sup>																
HLA 56 <sup>⑩</sup> (135°)	HA01 011 2900	239,00 <sup>⑨</sup>	45	–	–	36	–	3,8 <sup>②</sup>	76	87	1,5/15	–	210	2.800	30	–
HLA 56 avec AK 10 + AL 101 <sup>⑩</sup> (135°)	–	299,00	45	–	–	36	–	4,6 <sup>⑩</sup>	76	87	1,5/15	–	210	2.800	30	–
HLA 65 (115°)	4859 011 2900	389,00 <sup>⑨</sup>	50	–	–	36	–	3,5 <sup>②</sup>	85	94	3,5/3,5	–	205	3.000	33	–
HLA 85 (115°)	4859 011 2920	489,00 <sup>⑨</sup>	50	–	–	36	–	4,4 <sup>②</sup>	75	94	2,0/2,0	–	260–330	3.000	33	–
Taille-haies sur perche électriques <sup>④</sup>																
HLE 71 K (125°)	4813 011 2908	479,00	50	–	–	230	600	5,6 <sup>③</sup>	85	96	6,9/4,3	–	211	4.000	35	–
HLE 71 (125°)	4813 011 2909	499,00	50	–	–	230	600	5,9 <sup>③</sup>	84	95	7,6/3,6	–	254	4.000	35	–

● De série

③ Facteur K selon la directive européenne 2006/42/EG = 2,0 dB(A)

④ Facteur K selon la directive européenne 2006/42/EG = 2 m/s²

⑤ Avec dispositif de coupe

⑧ Poids complet, réservoir vide

⑨ Prix sans batterie et sans chargeur

⑩ Poids avec batterie, sans chargeur


**⑩ NOUVEAU**



# Réduisez vos déchets végétaux ... en miettes







Votre jardin est un lieu où vous pouvez vous sentir libre et vous ressourcer. Nos broyeurs font place nette dans votre jardin. Grâce à leurs puissants moteurs thermiques et électriques ainsi qu'à des systèmes de coupe innovants, ils transforment en un tour de main les déchets végétaux souples ou faits de bois en de précieux matériaux adaptés au mulching ou au compost.

<b>Broyeurs</b>	194
<b>Aide à la décision pour les broyeurs</b>	195
<b>Accessoires pour broyeurs</b>	198
» Vue d'ensemble des broyeurs	198





### Technologie

#### 1 Système à 2 chambres

Deux entonnoirs de remplissage individuels permettent d'introduire des branchages plus durs et des déchets à broyer plus souples ou mixtes. Chaque chambre est pourvue de lames spéciales pour le matériau introduit.

##### Système d'inversion

Le sens de rotation des couteaux de broyage peut être modifié à l'aide d'un interrupteur rotatif. Le sens de rotation à droite permet de hacher des déchets durs, comme les branches, tandis que dans le sens de rotation à gauche, les couteaux de hachage transforment les déchets végétaux souples en compost. Cette distinction entre les déchets à broyer permet de ménager les couteaux.

#### 2 Couteaux en couches superposées

Grâce au système de broyage à double plaque spécial, le hachage des déchets végétaux est optimal et les vibrations sont réduites. Des couteaux à ailettes et des ergots d'arrachage supplémentaires assurent un meilleur broyage.

### Confort

#### 3 Ouverture en forme de trèfle

L'ouverture en forme de trèfle du couvercle du carter facilite le remplissage du broyeur avec des branchages. Les matériaux souples peuvent être introduits par l'ouverture longitudinale adjacente.

#### 4 Entonnoir de remplissage insonorisé

L'entonnoir de remplissage insonorisé réduit les nuisances sonores lors du broyage.

#### 5 Interrupteur de sécurité One Click / One Turn

Le bouton de mise en marche ainsi que l'interrupteur de sécurité sont intégrés dans la vis de fermeture. Une rotation suffit pour arrêter immédiatement le moteur.



Nous attirons votre attention sur le fait que les produits ne présentent pas tous les mêmes caractéristiques. Vous ne trouverez sur cette page que les principales caractéristiques. Vous trouverez plus d'explications à partir de la page 346 ou sur [fr.stihl.be](http://fr.stihl.be) / [www.stihl.lu](http://www.stihl.lu).

# Parfaitement adapté – Aide à la décision pour votre broyeur.

La première étape à suivre pour trouver le broyeur adapté est de faire un choix entre un broyeur électrique et un broyeur thermique. Outre la question du raccordement électrique, vos exigences sont également des facteurs importants, comme le volume de travail, la nature du matériau pouvant être broyé (souple ou dur) ou le diamètre maximal des branches à broyer. Des modèles silencieux spéciaux sont également disponibles pour les lieux sensibles au bruit.

Avec notre aide à la décision, découvrez l'outil de travail qui sera parfait pour vous.



## Broyeurs thermiques

Le choix se porte sur les broyeurs thermiques lorsqu'il faut traiter de grandes quantités de déchets à broyer, sans dépendre d'une prise de courant. Quel que soit l'endroit, grâce à leurs moteurs thermiques particulièrement puissants, ils disposent de réserves suffisantes pour hacher des branches même assez épaisses.

- Ne nécessitent pas de raccordement électrique
- Moteur thermique particulièrement puissant
- Grand volume de travail – idéal pour les grands terrains

## Broyeurs électriques

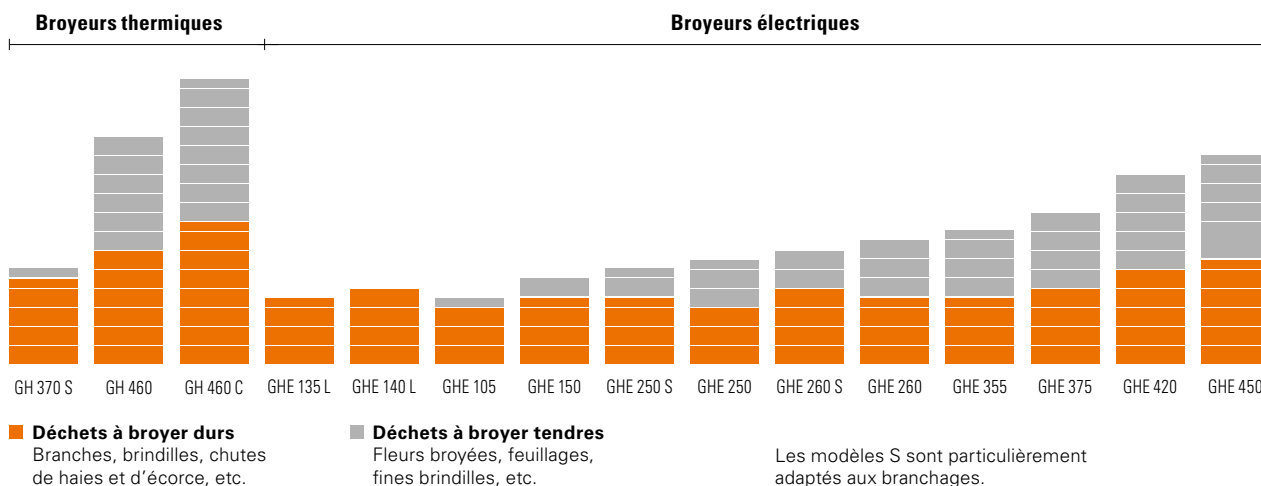
Les broyeurs électriques performants sont adaptés à des tâches variées grâce à une vaste gamme de produits. Que ce soit pour broyer occasionnellement de petits volumes de déchets végétaux ou pour hacher régulièrement des branches plus épaisses, il existe un modèle adapté à chaque besoin.

- Pour les jardins et terrains avec raccordement électrique
- Moteurs électriques puissants
- Variantes silencieuses par ex. GHE 135 L ou GHE 140 L

9

## Recommandation du modèle en fonction des déchets à broyer






Le graphique vous donne des points de repère quant à la quantité et au type de déchets à broyer, selon le modèle.







## Broyeurs et accessoires

-  Pour les jardiniers amateurs et les paysagistes
-  Pour le broyage des déchets durs et souples
-  Avec des moteurs puissants
-  Lames et systèmes de hachage efficaces
-  Grande variété des modèles – aussi des machines silencieuses

### GH 370 S<sup>①</sup>



**190 cm<sup>3</sup>, 3,4 kW/4,6 ch.** Broyeur thermique puissant adapté à un grand volume de travail pour les branchages de gros calibre. Ne nécessite pas de raccordement électrique. Avec système de broyage à double plaque.

**N° réf. 6001 200 0008**

**Prix 1.149,00 €**

### GH 460 C



**344 cm<sup>3</sup>, 5,8 kW/7,9 ch.** Broyeur thermique puissant adapté à un grand volume de travail pour les branchages de gros calibre et les matériaux souples. Ne nécessite pas de raccordement électrique. Idéal pour les volumes de déchets à broyer particulièrement importants. Avec système à 2 chambres, système de broyage à double plaque et interrupteur de sécurité One Click/One Turn.

**N° réf. 6012 200 0012**

**Prix 2.149,00 €<sup>②</sup>**

➤ **Autre version :**

**GH 460** voir le tableau page 198

Vous trouverez les carburants et lubrifiants appropriés à partir de la page 276.

## GHE 140 L



**230 V, 2,5 kW.** Broyeur électrique compact rabattable équipé d'un moteur électrique puissant pour les travaux de broyage occasionnels de branchages de moyen calibre. Avec raccordement électrique, ouverture en forme de trèfle, bac de ramassage intégré et technique de rouleaux silencieuse.

**N° réf. 6013 011 1130**

**Prix 449,00 €<sup>③</sup>**

➤ **Autre version :**

**GHE 135 L** voir le tableau page 198

## GHE 150



**230 V, 2,5 kW.** Broyeur électrique compact équipé d'un moteur électrique puissant pour les travaux de broyage occasionnels de branchages de moyen calibre. Avec raccordement électrique, système de broyage à double plaque et ouverture en forme de trèfle.

**N° réf. 6008 011 1130**

**Prix 429,00 €<sup>③</sup>**

## GHE 105



**230 V, 2,2 kW.** Broyeur électrique compact équipé d'un moteur électrique efficace pour les travaux de broyage occasionnels de branchages de moyen calibre et de matériaux souples. Avec raccordement électrique et ouverture en forme de trèfle.

**N° réf. 6007 011 1175**

**Prix 349,00 €<sup>③</sup>**

## GHE 250



**230 V, 2,5 kW.** Broyeur électrique équipé d'un moteur électrique puissant pour les travaux de broyage réguliers de branchages de moyen calibre et de matériaux souples. Idéal pour de plus grands volumes de déchets à broyer. Avec raccordement électrique et système de broyage à double plaque.

**N° réf. 6008 011 1030**

**Prix 549,00 €<sup>③</sup>**

➤ **Autres versions :**

**GHE 250 S<sup>①</sup>, GHE 260, GHE 260 S<sup>①</sup>**

voir le tableau page 198



## GHE 375



**400 V, 3,0 kW.** Broyeur électrique équipé d'un moteur électrique puissant pour les travaux de broyage réguliers de branchages de moyen calibre et de matériaux souples. Idéal pour de plus grands volumes de déchets à broyer. Avec raccordement électrique, système de broyage à double plaque et système d'inversion.

**N° réf. 6011 011 1025**

**Prix 799,00 €<sup>④</sup>**

➤ **Autre version :**

**GHE 355** voir le tableau page 198

## GHE 450



**400 V, 3,8 kW.** Broyeur électrique équipé d'un moteur électrique puissant pour les travaux de broyage réguliers de branchages de gros calibre et de matériaux souples. Idéal pour les grands volumes de déchets à broyer. Avec raccordement électrique, système à 2 chambres, système de broyage à double plaque et interrupteur de sécurité One Click/One Turn.

**N° réf. 6012 200 0010**

**Prix 1.399,00 €<sup>④</sup>**

➤ **Autre version :**

**GHE 420** voir le tableau page 198

## ATZ 150



Goulotte inclinée avec Multi-Cut 150, pour GHE 250 et GHE 260.

**N° réf. 6903 007 1013**

**Prix 156,00 €**

### Broyeurs thermiques

GH 370 S	6001 200 0008	1.149,00	45
GH 460	6012 200 0011	1.899,00 <sup>⑤</sup>	60
GH 460 C	6012 200 0012	2.149,00 <sup>⑤</sup>	75

### Broyeurs électriques

GHE 135 L	6013 011 1120	399,00 <sup>④</sup>	35
GHE 140 L	6013 011 1130	449,00 <sup>④</sup>	40
GHE 105	6007 011 1175	349,00 <sup>④</sup>	35
GHE 150	6008 011 1130	429,00 <sup>④</sup>	35
GHE 250	6008 011 1030	549,00 <sup>④</sup>	30
GHE 250 S <sup>①</sup>	6008 011 1140	549,00 <sup>④</sup>	35
GHE 260	6008 011 1035	599,00 <sup>④</sup>	35
GHE 260 S <sup>①</sup>	6008 011 1150	599,00 <sup>④</sup>	40
GHE 355	6011 011 1020	699,00 <sup>④</sup>	35
GHE 375	6011 011 1025	799,00 <sup>④</sup>	40
GHE 420	6012 200 0009	1.299,00 <sup>④</sup>	50
GHE 450	6012 200 0010	1.399,00 <sup>④</sup>	55

● De série

B&S = Briggs&Stratton

RS = ReadyStart

OHV = Soupapes en tête

## ATZ 300



Goulotte droite avec Multi-Cut 350, pour GH 370 S.

**N° réf. 6903 007 1007**

**Prix 232,00 €**

### ATZ 300-S

pour le hachage, entonnoir incliné avec Multi-Cut 370

**N° réf. 6903 007 1003**

**Prix 239,00 €**

## AHB 050



Bac de ramassage de 50 litres, stable, pour tous les modèles de broyeurs sauf GHE 135 L, GHE 140 L, GHE 420, GHE 450, GH 460 et GH 460 C.

**N° réf. 6903 760 2546**

**Prix 36,00 €**

Type de moteur	Cylindrée (cm³)	Puissance nominale (W)	Puissance nominale (kW/ch)	Régime de service (tr/min)	Tension nominale	Outils de coupe (régime nominal)	Poids (kg)	Niveau de puissance acoustique garanti L <sub>WA</sub> (dB(A))	Niveau de pression sonore mesuré L <sub>pA</sub> (dB(A))	Facteur d'incertitude niveau de pression sonore K <sub>pA</sub> (dB(A))	Système à 2 chambres	Système de broyage à double plaque	Système d'inversion	Ouverture en forme de trèfle	Interrupteur de sécurité One Click/One Turn
B&S série 850 EXi OHV RS	190	—	3,4/4,6	3.000	—	Multi-Cut 370	42 <sup>②</sup>	102	92	3	—	●	—	—	—
B&S série 850 EXi OHV RS	190	—	3,4/4,6	3.000	—	Multi-Cut 450	59 <sup>②</sup>	104	96	3	●	●	—	—	●
B&S série 3115 PowerBuilt OHV	344	—	5,8/7,9	2.800	—	Multi-Cut 450	75 <sup>②</sup>	108	97	3	●	●	—	—	●
—	—	2.300	—	—	230 V~	Rotor (40 tr/min)	23	94	87	3	—	—	—	●	—
—	—	2.500	—	—	230 V~	Rotor (40 tr/min)	24	93	85	3	—	—	—	●	—
—	—	2.200	—	—	230 V~	Multi-Cut 103 (2 800 tr/min)	19	104	93	3	—	—	—	●	—
—	—	2.500	—	—	230 V~	Multi-Cut 150 (2 800 tr/min)	26	99	89	2	—	●	—	●	—
—	—	2.500	—	—	230 V~	Multi-Cut 250 (2 800 tr/min)	27	103	92	3	—	●	—	—	—
—	—	2.500	—	—	230 V~	Multi-Cut 150 (2 800 tr/min)	27	100	90	3	—	●	—	—	—
—	—	2.900	—	—	400 V 3~	Multi-Cut 250 (2 780 tr/min)	27	102	89	3	—	●	—	—	—
—	—	2.900	—	—	400 V 3~	Multi-Cut 150 (2 780 tr/min)	27	101	91	3	—	●	—	—	—
—	—	2.500	—	—	230 V~	Multi-Cut 355 (2 750 tr/min)	30	100	94	3	—	●	●	—	—
—	—	3.000	—	—	400 V 3~	Multi-Cut 355 (2 810 tr/min)	30	100	95	3	—	●	●	—	—
—	—	3.000	—	—	230 V~	Multi-Cut 450 (2 800 tr/min)	52	106	98	4	●	●	—	—	●
—	—	3.800	—	—	400 V 3~	Multi-Cut 450 (2 800 tr/min)	52	108	95	4	●	●	—	—	●

C = Version confort  
L = Silencieux  
S = Hachage

① Particulièrement adapté aux branchages  
② Poids net, sans essence ni huile  
③ Facteur d'incertitude K<sub>pA</sub> conformément à la directive 2006/42/ECRS

④ Recupel inclus pour la Belgique  
⑤ Recytire inclus en Belgique




Quand il s'agit  
de tout  
retourner ...  
**restez calme et  
détendu**

10







Toute croissance nécessite un sol sain... et beaucoup de travail. Pour que le binage ne vous mette pas à rude épreuve, nos puissantes motobineuses s'enfoncent profondément pour ouvrir la terre et la brasser, tandis que vous indiquez confortablement le sens.

<b>Motobineuses</b>	202
<b>Accessoires pour motobineuses</b>	204
» Vue d'ensemble des motobineuses	204





### Technologie

- 1 Fraises labour**  
Les fraises labour possèdent une forme de conception spéciale et binent le sol avec une efficacité optimale, selon une séquence de prise optimisée.
- 2 Réglage centralisé du guidon**  
Le levier à tendeur rapide permet d'adapter le guidon sur le côté et en hauteur et de le replier, pour permettre le transport ou le stockage de la motobineuse.
- 3 Éperon de terrage pivotant à 180°**  
L'éperon de terrage permet de déterminer la profondeur de travail et la vitesse de progression. L'éperon de terrage pivotant à 180° facilite ainsi le travail même dans les passages étroits et les virages serrés. Il est en outre facile d'accès, facilement réglable en hauteur sur 3 niveaux et conçu avec une sécurité perte.

### Confort

- 4 Système anti-vibrations**  
Le système anti-vibrations est intégré dans la fixation du guidon. Il réduit les vibrations au niveau du guidon, ce qui réduit également la force nécessaire à une utilisation prolongée de la machine.
- 5 Commande d'accélérateur simple**  
Toutes les motobineuses se pilotent à l'aide des deux poignées. La commande d'accélérateur se trouve à portée de main, afin que l'on puisse utiliser le régulateur de régime situé sur le guidon à l'aide du pouce pendant la conduite. Cela permet de doser de façon précise la puissance dont vous avez besoin lors du binage.
- 6 Position de nettoyage**  
En position de nettoyage, les fraises labour de la motobineuse sont très faciles à nettoyer, à monter et à démonter.



Nous attirons votre attention sur le fait que les produits ne présentent pas tous les mêmes caractéristiques. Vous ne trouverez sur cette page que les principales caractéristiques. Vous trouverez plus d'explications à partir de la page 346 ou sur [fr.stihl.be](http://fr.stihl.be) / [www.stihl.lu](http://www.stihl.lu).



## Motobineuses et accessoires

- Pour les jardiniers amateurs, les paysagistes et les maraîchers
- Binage demandant peu d'efforts
- Grand confort d'utilisation
- La puissance avec de faibles vibrations

### MH 445 R



**140 cm<sup>3</sup>, 2,2 kW/3,0 ch, 37 kg<sup>①</sup>.** Motobineuse performante offrant une grande maniabilité pour travailler dans les espaces les plus réduits. Grand confort d'utilisation pour un binage demandant peu d'efforts. À faibles vibrations grâce au système anti-vibrations intégré.

**N° réf. 6241 011 3913**

**Prix 749,00 €**

➤ **Autre version :**  
**MH 445** voir le tableau page 204

### MH 585



**149 cm<sup>3</sup>, 2,3 kW/3,2 ch, 44 kg<sup>①</sup>.** Motobineuse performante pour les différentes utilisations dans un massif et sur le terrain. Grand confort d'utilisation pour un binage demandant peu d'efforts. À faibles vibrations grâce au système anti-vibrations intégré.

**N° réf. 6241 011 3922**

**Prix 849,00 €**

➤ **Autre version :**  
**MH 560** voir le tableau page 204

Vous trouverez les carburants et lubrifiants appropriés à partir de la page 276.

R = Marche arrière

① Poids net, sans essence ni huile

Prix de vente conseillés par le fabricant en euros



MH 685



**173 cm<sup>3</sup>, 2,9 kW/3,9 ch, 46 kg<sup>①</sup>.** Motobineuse performante dans des conditions difficiles d'utilisation et dans les sols lourds. Grand confort d'utilisation pour un binage demandant peu d'efforts. À faibles vibrations grâce au système anti-vibrations intégré.

**N° réf. 6241 011 3932**  
**Prix 899,00 €**

Charrue-buttoir



Charrue-buttoir pour tracer des sillons pour la culture maraîchère.

**AHK 701**  
Réglable, pour les modèles MH 560, MH 585 et MH 685  
**N° réf. 6906 710 1132**  
**Prix 99,00 €**

**AHK 702**  
Fixe, pour les modèles MH 560, MH 585 et MH 685  
**N° réf. 6906 710 1137**  
**Prix 89,00 €**

AGS 100



Protection pour le logement du carter de transmission en toute sécurité, pour toutes les motobineuses.

**N° réf. 6906 820 1305**  
**Prix 46,00 €**

Motobineuses											
	N° réf.	Prix de vente conseillé par le fabricant en euros	Largeur de travail (cm)	Jeu de fraises (Ø en cm)	Entraînement	Capacité du réservoir (l)	Type de moteur	Cylindrée (cm <sup>3</sup> )	Puissance nominale (kW/ch)	Régime de service (tr/min)	
MH 445	6241 011 3904	699,00	45	30	1 V	0,8	B&S série 550 EX OHV RS	140	2,2/3,0	3.100	
MH 445 R	6241 011 3913	749,00	45	30	1 V + 1 R	0,8	B&S série 550 EX OHV RS	140	2,2/3,0	3.100	
MH 560	6241 011 3940	799,00	60	32	1 V + 1 R	1,4	Kohler série XT675 OHV SC	149	2,3/3,2	3.000	
MH 585	6241 011 3922	849,00	85	32	1 V + 1 R	1,4	Kohler série XT675 OHV SC	149	2,3/3,2	3.000	
MH 685	6241 011 3932	899,00	85	32	1 V + 1 R	1,4	Kohler série XT800 OHV SC	173	2,9/3,9	3.200	

● De série

B&S = Briggs&Stratton  
RS = ReadyStart  
SC = SmartChoke  
OHV = Soupapes en tête

R = Marche arrière  
V = Vitesse avant

① Poids net, sans essence ni huile  
② Facteurs d'incertitude K<sub>PA</sub>/K conformément à la directive 2006/42/ECRS

### AZG 030



Poids supplémentaire  
2 x 9 kg, pour les modèles  
MH 560, MH 585 et  
MH 685.

**N° réf. 6906 820 0111**  
**Prix 159,00 €**

### AHV 600



Élargissement du jeu de  
fraises et renforts de  
protection pour les modèles  
MH 445 et MH 445 R.

**N° réf. 6906 710 0311**  
**Prix 95,00 €**

### AMR 031



Jeu de roues métalliques  
pour les modèles MH 560,  
MH 585 et MH 685.

**N° réf. 6906 710 0917**  
**Prix 116,00 €**

	Poids <sup>①</sup> (kg)	Niveau de puissance acoustique garanti L <sub>WA</sub> (dB(A))	Niveau de pression sonore mesuré L <sub>pA</sub> (dB(A))	Facteur d'incertitude Niveau de pression sonore	K <sub>pA</sub> <sup>②</sup> (dB(A))	Vibrations ahw (m/s²)	Facteur d'incertitude K <sup>③</sup> (m/s²)	Système anti-vibrations	Réglage centralisé du guidon	Position de nettoyage	Vis sans fin
	36	93	80	2	5,50	2,20	●	●	●	●	
	37	93	80	2	5,50	2,20	●	●	●	●	
	41	93	79	2	5,00	2,50	●	●	●	●	
	44	93	79	2	5,00	2,50	●	●	●	●	
	46	93	80	3	6,00	2,40	●	●	●	●	




**Des performances  
de pointe ...  
à l'attaque des  
saletés tenaces.**








Même les tâches les plus ardues peuvent être effectuées sans peine. Avec nos systèmes de nettoyage, maison et jardin retrouvent belle allure en un clin d'œil. Grâce à leur puissance élevée, ils viennent aussi facilement à bout des saletés tenaces.



<b>Souffleurs</b>	209
Souffleurs thermiques	209
Souffleurs sur batterie	211
Souffleurs électriques	213
Accessoires pour souffleurs	214
» Vue d'ensemble souffleurs	216
<b>Aspirateurs souffleurs thermiques et électriques, accessoires » Vue d'ensemble</b>	218
<b>Balayeuses et balayeuse sur batterie</b>	221
» Vue d'ensemble	222
<b>Nettoyeurs haute pression classe compacte et classe moyenne</b>	224
<b>Accessoires pour nettoyeurs haute pression classe compacte et classe moyenne</b>	230
<b>Produits de nettoyage et d'entretien pour nettoyeurs haute pression</b>	232
<b>Nettoyeurs haute pression classe professionnelle</b>	234
<b>Accessoires pour nettoyeurs haute pression classe professionnelle</b>	236
» Vue d'ensemble des nettoyeurs haute pression	238
<b>Aspirateurs eau et poussière</b>	241
<b>Accessoires pour aspirateurs eau et poussière</b>	243
» Vue d'ensemble des aspirateurs eau et poussière	246





### Technologie

#### 1 STIHL ElastoStart

Cette poignée spéciale assure un lancement régulier sans à-coups. L'élément amortisseur intégré absorbe les compressions apparaissant au démarrage. Ainsi, le démarrage de la machine est sensiblement facilité.

#### 2 Silencieux

Le silencieux intégré dans le tube offre un niveau sonore relativement faible tout en assurant un soufflage performant.

#### 3 Filtre HD2

Ce filtre à air protège le moteur même des particules de poussière les plus fines, assurant une longue longévité au système de transmission. Grâce à son matériau spécial, le filtre peut être nettoyé par simple rinçage à l'eau, par ex. avec STIHL Varioclean et de l'eau chaude.

### Confort

#### 4 Système anti-vibrations STIHL

Des amortisseurs spéciaux réduisent la transmission des vibrations du moteur vers les mains et les bras. Cela permet une utilisation confortable.

#### 5 Manette de gaz réglable équipée d'un bouton d'arrêt





La manette de gaz peut être bloquée en position de puissance maximale. Une simple pression du pouce arrête le moteur. La machine est ensuite automatiquement prête à redémarrer.



Nous attirons votre attention sur le fait que les produits ne présentent pas tous les mêmes caractéristiques. Vous ne trouverez sur cette page que les principales caractéristiques. Vous trouverez plus d'explications à partir de la page 346 ou sur : [fr.stihl.be](http://fr.stihl.be) / [www.stihl.lu](http://www.stihl.lu).



## Souffleurs thermiques

-  Pour propriétaires, gardiens, paysagistes et communes
-  Portable à la main et sur le dos
-  Performant et efficace
-  Grand confort de travail

### BG 56



**27,2 cm<sup>3</sup>, 4,1 kg<sup>①</sup>.** Débarrasse rapidement les surfaces des feuilles mortes ou de l'herbe coupée. Buse ronde, bouton d'arrêt.

**N° réf. 4241 011 1738**

**Prix 329,00 €**

### BG 66-D

Version  
silencieuse



**27,2 cm<sup>3</sup>, 4,4 kg<sup>①</sup>.** Plus silencieux avec puissance de soufflage élevée. Silencieux intégré, buse ronde, pot catalytique, bouton d'arrêt.

**N° réf. 4241 011 1736**

**Prix 339,00 €**

### BG 86



**27,2 cm<sup>3</sup>, 4,4 kg<sup>①</sup>.** Pour le nettoyage de surfaces étendues couvertes de feuilles mortes et d'herbe, utilisation possible dans un environnement très empoussiéré grâce au filtre HD2. Buse ronde, buse plate, système anti-vibrations STIHL, STIHL ElastoStart, manette de gaz verrouillable équipée d'un bouton d'arrêt.

**N° réf. 4241 011 1740**

**Prix 379,00 €**

Vous trouverez les carburants et lubrifiants appropriés à partir de la page 276.

D = Pot catalytique

① Poids complet, réservoir vide

Prix de vente conseillés par le fabricant en euros

[fr.stihl.be](http://fr.stihl.be) / [www.stihl.lu](http://www.stihl.lu)



### BR 200



**27,2 cm³, 5,7 kg<sup>①</sup>**. Machine compacte et très légère. Système anti-vibrations STIHL, système de démarrage simplifié, manette de gaz verrouillable avec bouton d'arrêt, poignée de transport.

N° réf. 4241 011 1603  
Prix 469,00 €

### BR 450 C-EF

Démarrage par simple pression sur un bouton



**63,3 cm³, 11,5 kg<sup>①</sup>**. Souffleur très puissant avec démarrage électrique STIHL pour le redémarrage confortable de la machine portée sur le dos. Démarrage supplémentaire par traction de câble avec STIHL ErgoStart pour le démarrage en cas de températures négatives. Poignée caoutchoutée, système anti-vibrations STIHL, larges sangles, système de démarrage simplifié, manette de gaz réglable avec bouton d'arrêt, poignée de transport, réglage en longueur continu du dispositif de soufflage, réglage sans outil de la position de la poignée.

N° réf. 4244 011 1632  
Prix 824,00 €

➤ Autre version :  
BR 450 voir tableau à la page 216

### BR 350



**63,3 cm³, 10,1 kg<sup>①</sup>**. Machine d'entrée de gamme fiable pour les professionnels. Système anti-vibrations STIHL, système de démarrage simplifié, manette de gaz verrouillable avec bouton d'arrêt, poignée de transport.

N° réf. 4244 011 1600  
Prix 609,00 €

### BR 500

Version silencieuse



**64,8 cm³, 10,1 kg<sup>①</sup>**. Les mesures actives comme le moteur 4-MIX® ainsi que les mesures passives comme le silencieux intégré réduisent significativement le bruit émis pendant le fonctionnement de la machine. Convient ainsi tout particulièrement à une utilisation dans les zones sensibles au bruit. Poignée caoutchoutée, système anti-vibrations STIHL, larges sangles ergonomiques, manette de gaz réglable avec bouton d'arrêt, poignée de transport.

N° réf. 4282 200 0011  
Prix 774,00 €

### BR 430



**63,3 cm³, 10,2 kg<sup>①</sup>**. Souffleur puissant pour l'élimination confortable d'herbe coupée, de déchets de coupe et de feuilles mortes sur des surfaces étendues. Poignée caoutchoutée, système anti-vibrations STIHL, larges sangles, STIHL ElastoStart, système de démarrage simplifié, manette de gaz réglable avec bouton d'arrêt, poignée de transport.

N° réf. 4244 011 1620  
Prix 689,00 €

### BR 550



**64,8 cm³, 9,9 kg<sup>①</sup>**. Souffleur puissant avec réglage en longueur du dispositif de soufflage et moteur 4-MIX® pour un bruit de fonctionnement réduit. Convient parfaitement à une utilisation dans les zones sensibles au bruit. Système anti-vibrations STIHL, sangle coxale.

N° réf. 4282 200 0012  
Prix 784,00 €

## BR 600



**64,8 cm<sup>3</sup>, 10,2 kg<sup>①</sup>.** Souffleur très puissant offrant une performance de soufflage élevée. Poignée caoutchoutée, système anti-vibrations STIHL, moteur 4-MIX®, larges sangles ergonomiques, ceinture, manette de gaz réglable avec bouton d'arrêt, poignée de transport. En cas d'utilisation prolongée avec la buse coudée, la double poignée (en option) est recommandée.

N° réf. 4282 200 0013

Prix 809,00 €

## BR 700



**64,8 cm<sup>3</sup>, 10,8 kg<sup>①</sup>.** Souffleur très puissant offrant une performance de soufflage très élevée. Réglage sans outil de la position de la poignée et réglage en continu du dispositif de soufflage, poignée caoutchoutée. Système anti-vibrations STIHL, moteur 4-MIX®. Larges sangles ergonomiques, ceinture, manette de gaz réglable avec bouton d'arrêt, poignée de transport. En cas d'utilisation prolongée avec la buse coudée, la double poignée (en option) est recommandée.

N° réf. 4282 200 0015

Prix 844,00 €

### Un C synonyme de confort dans le nom du produit :

de nombreuses machines STIHL sont équipées de série avec des caractéristiques de confort particulières, reconnaissables au C dans le nom du produit, par exemple BR 450 C-EF. Le E signifie STIHL ErgoStart et le F indique le dispositif de démarrage Electrostart.



11

## Souffleurs sur batterie

- Idéal pour les travaux de nettoyage dans les zones sensibles au bruit comme les hôpitaux, les écoles maternelles ou les zones résidentielles
- Les souffleurs les plus silencieux de la gamme
- Sans fil et sans gaz d'échappement



### BGA 45



Lithium-Ion



Souffleur sur batterie maniable pour le nettoyage de petites surfaces autour de la maison. Buse ronde, batterie lithium-ion intégrée (45 Wh) avec indicateur de charge, poids 2,0 kg<sup>①</sup>. Temps de charge de la batterie 210 min./300 min. (80 %/100 %).

N° réf. 4513 011 5900

Prix 129,00 €<sup>④</sup>

### BGA 85



✓ AP 200 EC MOTOR Lithium-Ion PRO



Souffleur sur batterie confortable et très simple à utiliser. Buse ronde, poignée caoutchoutée, réglage du régime en continu, faible bruit de fonctionnement, poids 3,2 kg<sup>③</sup>.

BGA 85 sans batterie et sans chargeur

N° réf. 4853 011 5900

Prix 279,00 €<sup>④</sup>

### BGA 56



✓ AK 20 Lithium-Ion COMPACT



Souffleur sur batterie équilibré et ergonomique, de forme élancée, pour un travail agréable et moins fatigant. Buse ronde, poignée caoutchoutée, tube de soufflage à longueur réglable sur trois niveaux pour une puissance de soufflage optimale, poids 2,1 kg<sup>③</sup>.

BGA 56 sans batterie et sans chargeur

N° réf. 4523 011 5900

Prix 149,00 €<sup>④</sup>

Set BGA 56 avec AK 20 et AL 101

N° réf. 4523 011 5910

Prix 249,00 €<sup>④</sup>

### BGA 100



✓ AR 3000 EC MOTOR Lithium-Ion PRO



Souffleur sur batterie agréablement silencieux, léger et très puissant pour une utilisation professionnelle, en particulier dans des zones urbaines sensibles au bruit. Buse ronde, poignée caoutchoutée, trois régimes de puissance avec fonction boost supplémentaire, tube de soufflage réglable en longueur sur trois niveaux, anneau pour le support crochet, poids 2,5 kg<sup>③</sup>.

BGA 100 sans batterie et sans chargeur

N° réf. 4866 011 5900

Prix 449,00 €<sup>④</sup>

### Le conseil STIHL :



Les feuilles mortes humides qui collent sur le sol sont très faciles à enlever en combinant le BGA 100 à une buse plate. Grâce à une vitesse de l'air élevée, les feuilles se détachent rapidement du sol et les saletés lourdes et tenaces sont facilement éliminées. Pour plus d'informations sur les caractéristiques techniques, rendez-vous sur [fr.stihl.be/www.stihl.lu](http://fr.stihl.be/www.stihl.lu).

Vous trouverez les batteries lithium-ion adaptées et autres accessoires à partir de la page 8.



## Souffleurs électriques

- Pour particuliers
- Idéal pour les travaux réguliers sur votre propriété
- Bruit de fonctionnement agréablement discret
- Puissance de soufflage élevée

### BGE 71



**230 V, 1,1 kW, 3,0 kg<sup>⑤</sup>.** Pour le nettoyage de petites à moyennes surfaces à proximité des habitations. Buse plate, serre-câble, peut être utilisé comme aspirateur souffleur une fois équipé du dispositif d'aspiration en option.

**N° réf. 4811 011 1544**

**Prix 119,00 €<sup>④</sup>**

### BGE 81



**230 V, 1,4 kW, 3,3 kg<sup>⑤</sup>.** Pour le nettoyage de surfaces étendues à proximité des habitations. Buse plate, poignée caoutchoutée, régulation continue du régime, bouton verrouillable pour blocage de la puissance de soufflage, serre-câble, peut être utilisé comme aspirateur souffleur une fois équipé du dispositif d'aspiration en option.

**N° réf. 4811 011 1552**

**Prix 155,00 €<sup>④</sup>**







### Le conseil STIHL :

Vous pouvez très facilement transformer votre souffleur électrique en aspirateur souffleur vous permettant de broyer les feuilles mortes pendant l'aspiration et de les rassembler dans un sac collecteur. Vous pourrez ainsi répartir immédiatement les feuilles mortes broyées à des fins de paillage. Pour cela, il vous suffit de vous procurer le kit de montage pour dispositif d'aspiration pour souffleurs électriques disponible à la page 214.





## Accessoires pour souffleurs

-  Pour étendre les possibilités d'utilisation
-  Différentes buses
-  Set de nettoyage pour gouttières
-  Sangles pour confort de travail

### Kit d'aspiration



Permet de transformer le souffleur en aspirateur souffleur. Pour BG 56 et BG 86.

**N° réf. 4241 700 2200**  
**Prix 89,00 €**

### Ceinture



Répartit le poids de la machine uniformément au niveau des hanches. Rembourrage souple.

Pour BR 500, BR 550  
**N° réf. 4282 710 9101**  
**Prix 47,30 €**

### Kit d'aspiration



Permet de transformer le souffleur électrique en aspirateur souffleur électrique. Pour BGE 71 et BGE 81.

**N° réf. 4811 700 2201**  
**Prix 81,00 €**

### Poignée à deux mains



Répartit les forces de recul sur les deux bras. Particulièrement recommandée en cas d'utilisation de buses courbée, pour BR 350, BR 430, BR 450, BR 500, BR 600 et BR 700.

**N° réf. 4282 790 1700**  
**Prix 73,00 €**

### Kit de nettoyage pour gouttières



Pour l'élimination de la saleté et des feuilles mortes. Tube de soufflage d'environ 3 m, pour BG 56, BG 66, BG 86, BGE 71 et BGE 81.

**N° réf. 4241 007 1003**  
**Prix 45,20 €**

### Sangle de poitrine



Permet de bien maintenir les bretelles en place. Pour BR 200, BR 350, BR 430, BR 450, BR 500, BR 600 et BR 700.

**N° réf. 0000 790 7700**  
**Prix 9,50 €**

### Support avec bretelle



Bretelle pour BGA 85 pour travailler en tout confort. Les différents anneaux garantissent un bon équilibre, que ce soit avec des batteries AP ou AR. Un rembourrage supplémentaire est nécessaire en cas d'utilisation d'une batterie AR.

**N° réf. 4853 710 9000**  
**Prix 32,00 €**

### Kit support crochet



Support crochet avec adaptateur de ceinture pour le fixer au système de port et à la sangle abdominale des batteries dorsales AR.

**N° réf. 0000 007 1045**  
**Prix 30,00 €**

### Sac de transport



Idéal pour le transport et le rangement de la machine avec les outils CombiSystème FS-KM ou HL-KM. Adapté aux modèles KMA 130 R, HSA 56, HSA 66, HSA 86, HLA 56, HLA 65, BGA 85, BGA 100 et à tous les moteurs CombiSystème avec poignée circulaire.










**N° réf. 0000 881 0507**  
**Prix 42,00 €**

### Pochette pour ceinture AP avec câble de raccordement



Permet la transmission d'énergie d'une batterie STIHL AP vers une machine équipée d'une prise. Compatible avec la ceinture pour batterie avec harnais. Longueur de câble : 120 cm. Avec coupure d'alimentation électronique intégrée en cas de surcharge et signal sonore. (voir page 29).

**N° réf. 4850 440 5101**  
**Prix 149,00 €**

	N° réf.	Prix de vente conseillés par le fabricant en euros	Forme	Convient au souffleur	Utilisation
Buses plates					
	4866 701 8301	11,50	Droite	BGA 56, BGA 100	Facilite l'élimination des saletés lourdes ou humides grâce à une vitesse de l'air élevée.
	4241 708 6302	11,50	Coudée	BG 56, BG 86, BGE 71, BGE 81	Permet de travailler sur des surfaces étendues grâce à un souffle d'air formant un large éventail, propulsé parallèlement vers le sol.
	4282 708 6340	7,50	Coudée	BR 430, BR 500, BR 600	
	4282 708 6304	25,00	Coudée	BR 700	
Buses rondes					
	4282 708 6360	7,50	Droite	BR 430	Une buse droite pour un travail moins fatigant.
	4244 708 6301	8,50	Droite	BR 450	
	4282 708 6370	7,50	Droite	BR 500	
	4282 708 6350	7,50	Droite	BR 600	
	4282 708 6302	9,00	Droite	BR 700	



	N° réf.	Prix de vente conseillés par le fabricant en euros	Cylindrée (cm³)	Tension nominale (V)	Puissance à l'arbre (kW)	Poids (kg)	Niveau de pression sonore <sup>①</sup> (dB(A))	Niveau de puissance acoustique <sup>②</sup> (dB(A))	Valeur de vibration droite <sup>③</sup> (m/s²)	Moteur STIHL (2-MIX/4-MIX <sup>®</sup> )	Force de soufflage (N) <sup>④</sup>	Vitesse de l'air (m/s) avec buse ronde / plate	
Souffleurs thermiques													
BG 56	4241 011 1738	329,00	27,2	–	–	4,1 <sup>⑤</sup>	90	104	7,5	2-MIX	13	60/–	
BG 66-D	4241 011 1736	339,00	27,2	–	–	4,4 <sup>⑤</sup>	86	99	7,8	2-MIX	10	51/–	
BG 86	4241 011 1740	379,00	27,2	–	–	4,4 <sup>⑤</sup>	90	104	2,5	2-MIX	15	63/74	
BR 200	4241 011 1603	469,00	27,2	–	–	5,7 <sup>⑤</sup>	96	103	3,0	2-MIX	12	56/–	
BR 350	4244 011 1600	609,00	63,3	–	–	10,1 <sup>⑤</sup>	98	106	3,9	2-MIX	17	75/–	
BR 430	4244 011 1620	689,00	63,3	–	–	10,2 <sup>⑤</sup>	101	108	2,5	2-MIX	26	82/–	
BR 450	4244 011 1635	794,00	63,3	–	–	10,6 <sup>⑤</sup>	102	108	2,5	2-MIX	28	83/–	
BR 450 C-EF	4244 011 1632	824,00	63,3	–	–	11,5 <sup>⑤</sup>	102	108	2,5	2-MIX	28	83/–	
BR 500	4282 200 0011	774,00	64,8	–	–	10,1 <sup>⑤</sup>	90	100	1,4	4-MIX <sup>®</sup>	22	77/–	
BR 550	4282 200 0012	784,00	64,8	–	–	9,9 <sup>⑤</sup>	98	108	1,6	4-MIX <sup>®</sup>	27	94/–	
BR 600	4282 200 0013	809,00	64,8	–	–	10,2 <sup>⑤</sup>	100	108	1,8	4-MIX <sup>®</sup>	32	89/–	
BR 700	4282 200 0015	844,00	64,8	–	–	10,8 <sup>⑤</sup>	101	109	2,5	4-MIX <sup>®</sup>	35	74/–	
Souffleurs sur batterie													
BGA 45 <sup>⑫</sup>	4513 011 5900	129,00	–	18	–	2,0 <sup>⑥</sup>	76	87	3,2	–	5	38/–	
BGA 56 <sup>⑫</sup>	4523 011 5900	149,00 <sup>⑪</sup>	–	36	–	2,1 <sup>⑦</sup>	79	91	2,5	–	9	45/48	
Set BGA 56 <sup>⑫</sup> avec AK 20 + AL 101	4523 011 5910	249,00	–	36	–	3,3 <sup>⑧</sup>	79	91	2,5	–	9	45/48	
BGA 85 <sup>⑫</sup>	4853 011 5900	279,00 <sup>⑪</sup>	–	36	–	3,2 <sup>⑦</sup>	83	98	2,5	–	10	47/40	
BGA 100 <sup>⑫</sup>	4866 011 5900	449,00 <sup>⑪</sup>	–	36	–	2,5 <sup>⑦</sup>	80	90	2,5	–	17 <sup>⑩</sup>	63 <sup>⑩</sup> /68	
Souffleurs électriques													
BGE 71 <sup>⑫</sup>	4811 011 1544	119,00	–	230	1,1	3,0 <sup>⑨</sup>	85	100	1,0	–	9	–/58	
BGE 81 <sup>⑫</sup>	4811 011 1552	155,00	–	230	1,4	3,3 <sup>⑨</sup>	89	103	4,1	–	12	–/68	

● De série  
○ Optionnel (accessoire spécial)

D = Pot catalytique  
E = ErgoStart  
F = Démarrage électrique

① Facteur K selon la directive européenne 2006/42/EG = 2,0 dB(A)  
② Facteur K selon la directive européenne 2006/42/EG = 2 m/s²  
③ Combinaison de vitesse de l'air et de débit d'air

④ Sans dispositif de soufflage / buse  
⑤ Poids complet, réservoir vide  
⑥ Poids avec batterie

## Le conseil STIHL :



Si vous travaillez dans un environnement où l'émission de bruit doit être limitée, veillez à utiliser, dans la mesure du possible, une machine au fonctionnement discret. Le modèle STIHL BR 500, par exemple, a été conçu pour les utilisations dans les zones où l'émission de bruit doit être limitée. La réduction du

bruit ressentie par l'ouïe humaine va, en comparaison avec le modèle précédent, jusqu'à 59 % (mesuré conformément à la norme EN ISO 22868). Le faible niveau acoustique du BR 500 ne l'empêche pas de rester un partenaire robuste et fiable au soufflage puissant.

	Débit d'air (m³/h) avec buse ronde / plate	Vitesse de l'air max (m/s) avec buse ronde / buse plate	Débit d'air max (m³/h)Ⓐ	Buse ronde / buse plate	Système anti-vibrations STIHL	STIHL ElastoStart	STIHL ErgoStart (E)	Démarrage électrique STIHL (F)	Sangle pour poitrine / ceinture	Kit d'aspiration	Pot catalytique (D)
	700/-	71/-	730	●/○	-	○	-	-	-/-	○	-
	630/-	62/-	730	●/-	-	○	-	-	-/-	-	●
	755/620	76/89	810	●/●	●	●	-	-	-/-	○	-
	680/-	67/-	800	●/-	●	-	-	-	○/-	-	-
	740/-	90/-	1.150	●/○	●	-	-	-	○/○	-	-
	850/-	98/-	1.300	●/○	●	●	-	-	○/○	-	-
	1.090/-	99/-	1.430	●	-	-	-	●/-	○/○	-	-
	1.090/-	99/-	1.430	●/-	●	-	●	●	○/○	-	-
	925/-	93/-	1.380	●/○	●	-	-	-	○/○	-	-
	930/-	113/-	1.490	●	-	-	-	●/○	○/○	-	-
	1.150/-	106/-	1.720	●/○	●	-	-	-	○/●	-	-
	1.550/-	88/-	1.860	●/○	●	-	-	-	○/●	-	-
	420/-	44/-	500	●/-	-	-	-	-	-/-	-	-
	600/530	54/58	750	●/○	-	-	-	-	-/-	-	-
	600/530	54/58	750	●/○	-	-	-	-	-/-	-	-
	665/800	56/49	845	●/○	-	-	-	-	-/-	-	-
	840®/760	75®/81	1.040	●/○	-	-	-	-	-/-	-	-
	-/485	-/70	670	-/●	-	-	-	-	-/-	○	-
	-/565	-/82	750	-/●	-	-	-	-	-/-	○	-

Ⓐ Poids sans batterie

Ⓑ Poids avec batterie, sans chargeur

Ⓒ Poids sans câble

Ⓓ Fonction Boost

Ⓔ Prix sans batterie et sans chargeur

Ⓕ Recupel inclus pour la Belgique







## SH 56



**27,2 cm³, 5,2 kg<sup>①</sup>.** Idéal pour le nettoyage de surfaces de taille moyenne. Régulation continue du régime, buse ronde.

**N° réf. 4241 011 0920**  
**Prix 369,00 €**

## SHE 71



**230 V, 1,1 kW, 4,1 kg<sup>②</sup>.** Optimal pour les zones à proximité d'habitations. Buse plate, dispositif de soufflage.

**N° réf. 4811 011 0819**  
**Prix 155,00 €<sup>②</sup>**

## SH 86



**27,2 cm³, 5,6 kg<sup>①</sup>.** Idéal pour le nettoyage de grandes surfaces. Régulation continue du régime, buse ronde, buse plate, STIHL ElastoStart, système anti-vibrations STIHL, filtre HD2.

**N° réf. 4241 011 0922**  
**Prix 434,00 €**




## SHE 81



**230 V, 1,4 kW, 4,5 kg<sup>②</sup>.** Pour les surfaces étendues et autour de la maison. Régulation continue du régime, buse plate, dispositif de soufflage.

**N° réf. 4811 011 0840**  
**Prix 195,00 €<sup>②</sup>**

# Aspirateurs souffleurs thermiques et électriques, accessoires

-  Pour utilisateurs privés et professionnels
-  Pour l'élimination et le broyage des feuilles mortes et des déchets de coupe
-  Également utilisable comme souffleur

Vous trouverez les carburants et lubrifiants appropriés à partir de la page 276.

### Sac d'aspiration avec réduction de poussière



45 l. Pour utilisations générant beaucoup de poussière. Pour SH 56 et SH 86.

N° réf. 4229 708 9701  
Prix 41,50 €


### Buse plate coudée



Pour SH 56, SH 86, SHE 71 et SHE 81.

N° réf. 4227 708 6300  
Prix 11,30 €

### Kit de nettoyage pour gouttières



Pour éliminer les saletés et les feuilles mortes. Tube de soufflage d'environ 3 m, pour SH 56, SH 86, SHE 71 et SHE 81.

N° réf. 4241 007 1003  
Prix 45,20 €

N° réf.	Prix de vente conseillés par le fabricant en euros	Cylindrée (cm³)	Tension nominale (V)	Puissance à l'arbre (kW)	Poids (kg), accessoires compris	Niveau de pression sonore <sup>③</sup> (dB(A))	Niveau de puissance acoustique <sup>④</sup> (dB(A))	Valeur de vibrations gauche/droite <sup>④</sup> (m/s²)	Moteur STIHL (2-MIX/4-MIX®)	Débit d'air (m³/h) en mode aspiration	Volume du sac de ramassage (l)	Système anti-vibrations STIHL	STIHL ElastoSStart	Buse ronde / buse plate	Régulation continue du régime	Dispositif de soufflage <sup>⑤</sup>	Pompe à carburant manuelle
<b>Aspirateurs souffleurs thermiques</b>																	
SH 56	4241 011 0920	369,00	27,2	—	—	5,2 <sup>①</sup>	94	105	8,5/7,5	2-MIX	710	45	—	○	●/○	●	●
SH 86	4241 011 0922	434,00	27,2	—	—	5,6 <sup>①</sup>	93	106	2,5/1,9	2-MIX	770	45	●	●	●/●	●	●
<b>Aspirateurs souffleurs électriques</b>																	
SHE 71 <sup>⑥</sup>	4811 011 0819	155,00	—	230	1,1	4,1 <sup>②</sup>	85	101	1,2/0,8	—	580	45	—	—	-/●	—	—
SHE 81 <sup>⑥</sup>	4811 011 0840	195,00	—	230	1,4	4,5 <sup>②</sup>	88	103	5,6/2,6	—	650	45	—	—	-/●	●	—

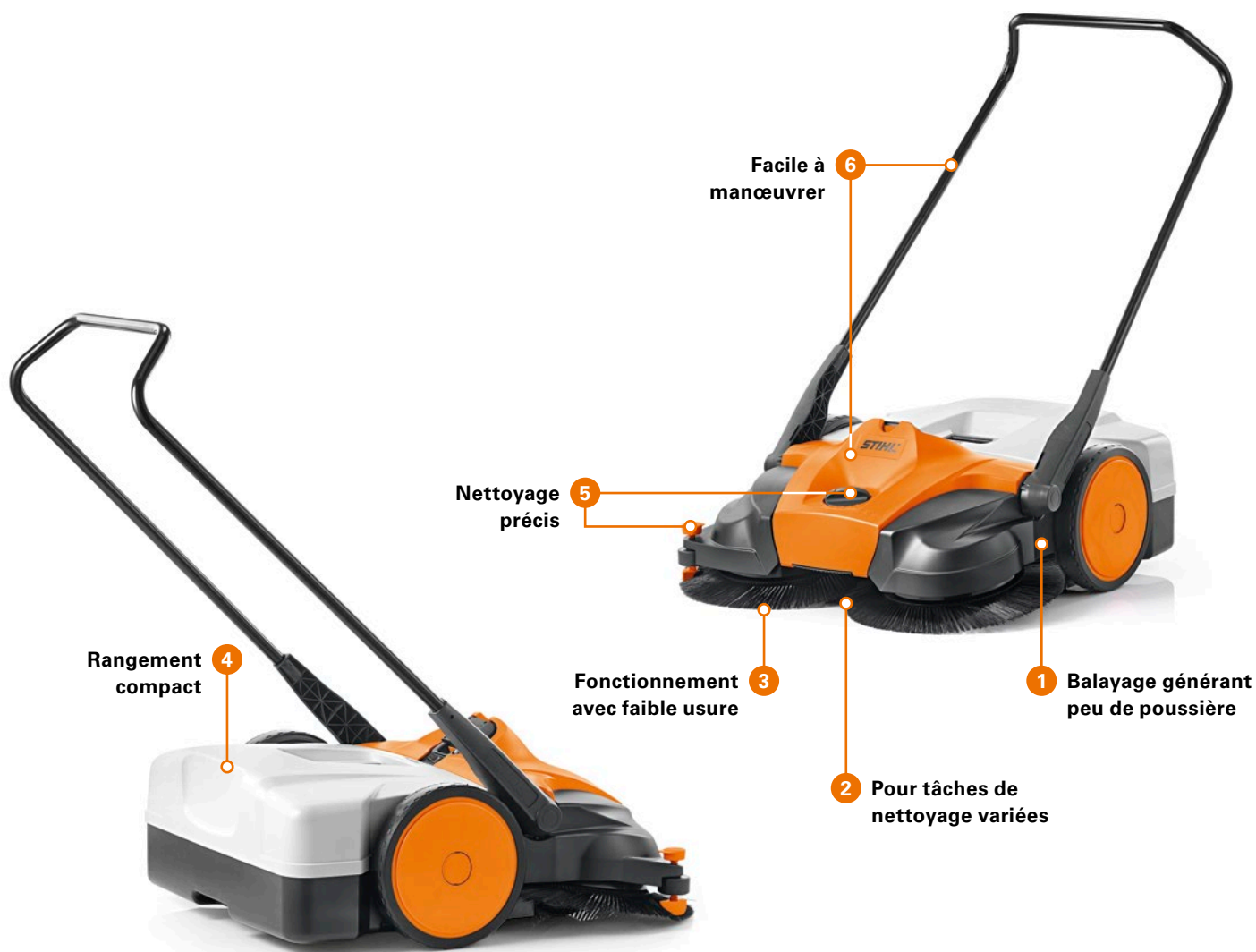
● De série  
○ Optionnel (accessoire spécial)

③ Facteur K selon la directive européenne 2006/42/EG = 2,0 dB(A)  
④ Facteur K selon la directive européenne 2006/42/EG = 2 m/s²

⑤ L'aspirateur souffleur est également utilisable comme souffleur  
⑥ Recupel inclus pour la Belgique







### Technologie

- 1 Bande d'étanchéité et filtre à air**  
Une bande d'étanchéité sur tout le pourtour et deux filtres à air en mousse retiennent même les particules les plus fines lors du balayage.
- 2 Système de balayage STIHL MultiClean**  
Permet aux balayeuses d'absorber les salissures les plus diverses. Même les déchets les plus lourds et humides comme les canettes ou les bouteilles en PET n'y résistent pas. Le rouleau de balayage supplémentaire du modèle STIHL MultiClean PLUS absorbe également les poussières fines. La saleté est absorbée par la machine, ce qui empêche les déchets de s'accumuler sous la machine et de la bloquer.
- 3 Matériaux durables**  
Les brosses en nylon résistantes à l'usure sont garanties par STIHL pour une durée de quatre ans.



Nous attirons votre attention sur le fait que les produits ne présentent pas tous les mêmes caractéristiques. Vous ne trouverez sur cette page que les principales caractéristiques. Vous trouverez plus d'explications à partir de la page 346 ou sur : [fr.stihl.be](http://fr.stihl.be) / [www.stihl.lu](http://www.stihl.lu).

### Confort

- 4 Cuve de déchets pratique**  
La cuve particulièrement haute et grande peut recueillir une quantité importante de déchets, tout en économisant de la place. La machine peut être déposée en toute facilité à la verticale sur le réservoir, sans que le contenu ne se renverse.
- 5 Réglage centralisé de la hauteur et compression des brosses**  
Le réglage en hauteur central permet d'adapter les balayeuses aux sols les plus divers. Les balais et le dispositif d'abaissement des brosses assurent un nettoyage parfait des murs et des rebords.
- 6 Systèmes d'entraînement et guidon ergonomique réglable en hauteur**  
Le poids réduit, l'entraînement longue durée avec répartition optimale de la force et le guidon ergonomique assurent un déplacement facile.



## Balayeuses et balayeuse sur batterie

- Pour les particuliers et les professionnels
- Pour le nettoyage de chemins, parkings ou voies d'accès
- Balayage des saletés importantes, fines, lourdes et humides
- Avec système de balayage STIHL MultiClean et MultiClean PLUS

### KG 550



**Volume du réservoir 25 l, largeur de balayage 55 cm, 6,0 kg.** Pour les travaux de balayage autour de la maison. Système de balayage STIHL MultiClean, réglage centralisé de la hauteur à 8 niveaux, galets de guidage latéraux, convient pour les travaux en extérieur, garantie de 4 ans sur les brosses en nylon résistantes.

**N° réf. 4860 019 4705**

**Prix 209,00 €**

### KG 770



**Volume du réservoir 50 l, largeur de balayage 77 cm, 13,0 kg.** Pour le balayage sans génération de poussière de surfaces étendues en intérieur et en extérieur. Système de balayage STIHL MultiClean PLUS, réglable en hauteur sur 8 niveaux, dispositif d'abaissement des brosses, guidon ergonomique réglable en hauteur sur 2 positions, galet de guidage latéral, poignée de transport, entreposable à la verticale assurant un gain de place, garantie de 4 ans sur les brosses en nylon résistantes.

**N° réf. 4860 019 4706**

**Prix 494,00 €**





## KGA 770



Balayeuse sur batterie pour les surfaces étendues à l'intérieur et à l'extérieur. Système de balayage STIHL MultiClean PLUS, réglage centralisé de la hauteur sur 8 niveaux, galet de guidage latéral, poignée de transport, entreposable à la verticale pour un gain de place, guidon ergonomique réglable en hauteur sur 2 positions. Maniement très aisé et sans effort grâce au fonctionnement sur batterie des balais circulaires et des rouleaux de balayage. Ces propriétés permettent un nettoyage particulièrement efficace des rebords et des coins, même lorsque la machine est immobile. Garantie de 4 ans sur les brosses en nylon résistantes à l'usure. Contenu de la cuve 50 l, largeur de balayage 77 cm, poids 16,0 kg<sup>①</sup>.

KGA 770 sans batterie et sans chargeur

**N° réf. 4860 011 4703**

**Prix 799,00 €<sup>②</sup>**

Vous trouverez les batteries lithium-ion adaptées et autres accessoires à partir de la page 8.

N° réf.		Prix de vente conseillés par le fabricant en euros		Volume du réservoir (l)		Largeur de balayage (cm)		Tension nominale (V)		Poids (kg)		Niveau de pression sonore® (dB(A))		Niveau de puissance acoustique® (dB(A))		Pour surfaces allant jusqu'à ... (m²)		Procédé de balayage		Réglage en hauteur central		Élément de protection pour entraînement longue durée		Barre d'étanchéité couvrant le périmètre et filtre à air		Dispositif d'abaissement des brosses		Fonctionnement sur batterie (pour balais circulaires / rouleaux de balayage)		Intérieur : Pavé autobloquant / chape de ciment étanche		Extérieur : Asphalte / béton lavé / pavé autobloquant / pavés	
Balayeuses																																	
KG 550	4860 019 4705	209,00	25	55	—	6,0	—	—	300	MultiClean	●	—	—	—	—	—/—	—/—	●/●/●/●															
KG 770	4860 019 4706	494,00	50	77	—	13,0	—	—	1.500	MultiClean PLUS	●	●	●	●	●	—/—	●/●	●/●/●/●															
Balayeuse sur batterie																																	
KGA 770 <sup>②</sup>	4860 011 4703	799,00 <sup>④</sup>	50	77	36	16,0 <sup>①</sup>	64	80	2.000	MultiClean PLUS	●	●	●	●	●	●/●	●/●	●/●/●/●															

③ Facteur K selon la directive européenne 2006/42/EG = 2,0 dB(A)

④ Prix sans batterie et sans chargeur



Confort d'utilisation 5

4 Toujours le produit de nettoyage adéquat



6 Transport facile

1 Consommation électrique réduite

3 Durée de vie prolongée

2 Usure réduite

## Technologie

### 1 Réglage de la pression et du débit d'eau sur la machine

Pour la régulation directe du débit d'eau et de la pression de travail sur la pompe. En comparaison avec la régulation du pistolet (recommandé uniquement pour une régulation ponctuelle de la pression), permet d'économiser de l'électricité et ainsi de ménager l'ensemble du système.

### 2 Moteur à régime lent et pompe robuste en laiton avec pistons en céramique

Lorsque la pompe est dotée d'une cylindrée plus importante, le moteur à régime lent fonctionne avec moins de rotations. Cela allonge la durée de vie de l'unité pompe-moteur et réduit la nuisance sonore. Les pistons en céramique réduisent l'usure à un minimum et augmentent ainsi la longévité de la pompe.

### 3 Dispositif d'arrêt automatique et retardateur d'arrêt du moteur

Dès que l'utilisateur cesse d'actionner le pistolet, le moteur s'arrête automatiquement. La machine se trouve en mode veille. Sur les machines équipées d'un retardateur d'arrêt du moteur, le moteur continue à tourner pendant 20 secondes après la fermeture du pistolet, avant que la machine ne se mette en mode veille. Ceci réduit les cycles de marche et d'arrêt de la machine et prolonge la durée de vie de tout le système.

## Confort

### 4 Deux réservoirs pour détergent

Les deux réservoirs pour détergent permettent d'utiliser différents produits d'entretien. Un bouton rotatif permet de passer rapidement d'un réservoir à l'autre.

### 5 Dispositif de pulvérisation professionnel

Dispositif de pulvérisation professionnel tout confort. Travail sans effort et endurant grâce au faible effort à fournir pour le déclenchement et le maintien de la machine. Le design ergonomique contribue à mieux absorber les forces de recul du jet d'eau. Changement facile des accessoires et du jet d'eau grâce au raccord rapide.

### 6 Guidon escamotable

Le guidon escamotable peut être amené très facilement en position compacte de transport grâce aux deux raccords rapides.



Nous attirons votre attention sur le fait que les produits ne présentent pas tous les mêmes caractéristiques. Vous ne trouverez sur cette page que les principales caractéristiques. Vous trouverez plus d'explications à partir de la page 346 ou sur : [fr.stihl.be](http://fr.stihl.be) / [www.stihl.lu](http://www.stihl.lu).





# Nettoyeurs haute pression classe compacte

- Pour travaux de nettoyage autour de la maison et du jardin ainsi que pour le nettoyage de véhicules<sup>①</sup>
- Pour les meubles de jardin, escaliers, chemins et terrasses encrassés
- Légèreté et maniabilité
- Transport et entreposage faciles

### RE 88

Dans la limite des stocks disponibles !



**10–100 bar, 520 l/h, 8,9 kg.**

Nettoyeur léger et maniable en version de base pour une utilisation occasionnelle. Buse rotative et à jet plat, flexible haute pression en fibre textile de 6 m, fixation d'accessoires sur le carter, kit de pulvérisation de détergent.

**N° réf. 4787 012 4500**

**Prix 169,00 €<sup>②</sup>**

### RE 90

**NOUVEAU**

Disponible à partir du printemps 2019 !



**10–100 bar, 520 l/h, 9,6 kg.**

Nettoyeur haute pression 100-bar, léger et compact, en version de base. Tête de pompe en aluminium, châssis intégré, kit de pulvérisation de détergent avec flacon pulvérisateur, buse rotative et buse à jet plat réglable avec système de réglage de la pression, raccord rapide anti-vrille sur le pistolet, position de rangement permettant de couper le dispositif de vaporisation lors des pauses, flexible haute pression de 6 m, poignée de transport.

**N° réf. 4951 012 4507**

**Prix 169,00 €<sup>②</sup>**

Vous trouverez les accessoires appropriés à partir de la page 230.

<sup>①</sup> Veuillez respecter les directives locales relatives au nettoyage de véhicules

<sup>②</sup> Recupel inclus pour la Belgique

**RE 98**

Dans la limite des stocks disponibles !



**10–110 bar, 440 l/h, 16,2 kg.**

Nettoyeur d'entrée de gamme idéal avec moteur à induction silencieux et longue durée. Buse rotative et à jet plat, tuyau haute pression en fibre textile de 6 m, fixation d'accessoires sur le carter, kit de pulvérisation de détergent.

**N° réf. 4775 012 4505**  
**Prix 219,00 €<sup>②</sup>**

**RE 100**

**NOUVEAU**

Disponible à partir du printemps 2019 !



**10–110 bar, 440 l/h, 16,5 kg.**

Nettoyeur haute pression 110-bar, robuste, offrant de nombreux équipements. Tête de pompe en aluminium, moteur à induction silencieux, châssis intégré, kit de pulvérisation de détergent avec flacon pulvérisateur, buse rotative, buse à jet plat réglable avec système de réglage de la pression, raccord anti-vrille et raccord rapide sur le pistolet, position de rangement permettant de couper le dispositif de vaporisation lors des pauses, flexible haute pression de 6 m, poignée de transport.

**N° réf. 4950 012 4500**  
**Prix 219,00 €<sup>②</sup>**

**RE 109**

Dans la limite des stocks disponibles !



**10–110 bar, 440 l/h, 17,7 kg.**

Le nettoyeur pour un travail confortable. Poignée télescopique en aluminium, capot frontal escamotable pour rangement des buses, support de câble électrique rotatif, raccord rapide à la sortie haute pression, flexible haute pression en fibre textile de 7 m.

**N° réf. 4776 012 4500**  
**Prix 269,00 €<sup>②</sup>**

**RE 110**

**NOUVEAU**

Disponible à partir du printemps 2019 !



**10–110 bar, 440 l/h, 17,6 kg.**

Nettoyeur haute pression 110-bar, confortable, avec équipements supplémentaires. Long dispositif de vaporisation avec poignée caoutchoutée pour un travail plus confortable, poignée rétractable en aluminium, compartiment latéral avec rangement intégré pour les buses et câbles d'alimentation, raccord rapide à la sortie haute pression, flexible haute pression de 7 m.

**N° réf. 4950 012 4520**  
**Prix 269,00 €<sup>②</sup>**





### RE 119

Dans la limite des stocks disponibles !



**10–125 bar, 500 l/h, 19,2 kg.**

Nettoyeur compact avec critères de qualité supplémentaires. Poignée de transport en aluminium supplémentaire, plus grand diamètre des roues, flexible haute pression en acier armé de 8 m, dispositif de pulvérisation particulièrement confortable, poignée télescopique en aluminium, capot frontal escamotable pour rangement des buses, raccord rapide à la sortie haute pression.

**N° réf. 4777 012 4500**  
**Prix 379,00 €<sup>①</sup>**

### RE 120

**NOUVEAU**

Disponible à partir du printemps 2019 !



**10–125 bar, 500 l/h, 20,0 kg.**

Puissant nettoyeur haute pression 125-bar, avec critères de qualité supplémentaires. Kit de pulvérisation de détergent avec flacon pulvérisateur dosable, poignée de transport en aluminium supplémentaire sur la partie inférieure, flexible haute pression robuste et durable en acier armé d'une longueur de 8 m, pistolet avec vanne en laiton.

**N° réf. 4950 012 4540**  
**Prix 379,00 €<sup>①</sup>**

### RE 129 PLUS

Dans la limite des stocks disponibles !



**10–135 bar, 500 l/h, 20,0 kg.**

Nettoyeur avec grande puissance de nettoyage et confort maximal. Enrouleur de câble haute pression avec aide à l'enroulement supplémentaire, flexible haute pression en acier armé de 9 m, plusieurs supports pour accessoires supplémentaires comme brosse de lavage et tuyau plat en fibre textile.

**N° réf. 4778 012 4500**  
**Prix 439,00 €<sup>①</sup>**

### RE 130 PLUS

**NOUVEAU**

Disponible à partir du printemps 2019 !



**10–135 bar, 500 l/h, 21,2 kg.**

Puissant nettoyeur haute pression 135-bar offrant un confort maximal. Enrouleur de câble avec guidage du câble pour un rangement particulièrement simple et pratique du flexible haute pression, flexible haute pression en acier armé de 9 m.

**N° réf. 4950 012 4560**  
**Prix 439,00 €<sup>①</sup>**









### RE 143



**10–140 bar, 610 l/h, 26,2 kg.**

L'entrée de gamme de la classe moyenne pour une utilisation polyvalente. Poignée télescopique en aluminium, capot frontal escamotable pour rangement des buses, tête de pompe en laiton, réglage de la pression et du débit, manomètre, réservoir à détergent et système de dosage, flexible haute pression en acier armé de 9 m, raccord rapide à la sortie haute pression.

**N° réf. 4768 012 4512**

**Prix 619,00 €<sup>①</sup>**

### RE 143 PLUS






**10–140 bar, 610 l/h, 27,2 kg.**

L'appareil polyvalent idéal, avec PLUS de confort. Enrouleur de câble avec flexible haute pression en acier armé de 12 m, tuyau plat en fibre textile avec cassette, tête de pompe en laiton, réglage de la pression et du débit, manomètre, réservoirs à détergents et système de dosage.

**N° réf. 4768 012 4501**

**Prix 689,00 €<sup>①</sup>**

## Nettoyeurs haute pression classe moyenne

-  Pour utilisateurs professionnels ou amateurs exigeants
-  Nombreux domaines d'utilisation, comme les garages et les ateliers
-  La pression de travail pouvant atteindre 150 bars permet d'éliminer les saletés les plus résistantes

**Vous trouverez les accessoires appropriés à partir de la page 230.**

## RE 163



**10–150 bar, 650 l/h, 26,4 kg.**

Nettoyeur robuste pour des exigences élevées. Poignée télescopique en aluminium, capot frontal escamotable pour rangement des buses, tête de pompe en laiton, pistons à revêtement céramique résistant à l'usure, réglage de la pression et du débit, manomètre, réservoir à détergent et système de dosage, raccord rapide à la sortie haute pression.

**N° réf. 4769 012 4508**

**Prix 659,00 €<sup>①</sup>**

## RE 163 PLUS



**10–150 bar, 650 l/h, 27,6 kg.**

Nettoyeur haut de gamme robuste de classe moyenne avec PLUS de confort. Enrouleur de câble avec flexible haute pression en acier armé de 12 m, tuyau plat en fibre textile avec cassette, tête de pompe en laiton, pistons à revêtement céramique résistant à l'usure, réglage de la pression et du débit, manomètre, réservoir à détergent et système de dosage.

**N° réf. 4769 012 4502**

**Prix 729,00 €<sup>①</sup>**






<sup>①</sup> Recupel inclus pour la Belgique





11

# Accessoires pour nettoyeurs haute pression RE 88–RE 163 PLUS

-  Pour multiplier les utilisations
-  Des solutions polyvalentes pour vous faciliter la vie
-  Accessoires pour tâches de nettoyage spéciales

## Brosses de lavage



**NOUVEAU**

Disponible à partir du printemps 2019 !

### Brosse de lavage pour surfaces étendues

Largeur env. 285 mm. Pour le nettoyage des surfaces sensibles. Raclette en caoutchouc intégrée pour éliminer les traces d'eau, pour RE 88–RE 163 PLUS.

N° réf. 4910 500 6000



**NOUVEAU**

Disponible à partir du printemps 2019 !

### Kit de nettoyage pour véhicules

Composé d'une brosse de lavage, d'une buse spéciale pour véhicule et d'une buse coudée de 90°, pour RE 88–RE 130 PLUS.

N° réf. 4910 500 6100

## Lance

**NOUVEAU**

Disponible à partir du printemps 2019 !



### Longue, coudée

Longueur 1 080 mm. Lance coudée robuste avec buse pour le nettoyage des endroits difficiles d'accès, pour RE 88–RE 163 PLUS.

N° réf. 4910 500 1900

## Brosses de lavage



**NOUVEAU** Disponible à partir du printemps 2019 !

### Brosse de lavage rotative

Ø 155 mm. Pour le nettoyage efficace des surfaces sensibles, avec couronne rotative de brosse et angle de travail réglable, pour RE 90, RE 100, RE 110, RE 120, RE 130 PLUS–RE 163 PLUS<sup>①</sup>.

N° réf. 4910 500 5900



### Brosse de lavage rotative

Ø 160 mm. Couronne rotative de brosse, angle de travail réglable, pour RE 88, RE 98, RE 109, RE 119, RE 129 PLUS, RE 143–RE 163 PLUS<sup>②</sup>.

N° réf. 4900 500 5900

Prix 66,00 €

## Rallonge de lance

**NOUVEAU**

Disponible à partir du printemps 2019 !



Longueur 430 mm. Pour RE 88–RE 163 PLUS.

N° réf. 4910 500 0900

① Pour RE 90, RE 100, RE 110, RE 120 et RE 130 PLUS : utilisation recommandée en association avec la rallonge de lance (n° de réf. 4910 500 0900)

② Recommandation pour RE 88, RE 98, RE 109, RE 119 et RE 129 PLUS : à utiliser avec la rallonge de lance (n° de réf. 4900 500 0303)

## Nettoyeurs de surfaces



### RA 82

Pour le nettoyage rapide et sans projections de grandes surfaces horizontales, pour RE 88–RE 130 PLUS.

N° réf. 4900 500 3903

Prix 49,00 €



### RA 101

Pour le nettoyage rapide et sans projections de grandes surfaces horizontales et verticales. Rallonge incluse, pour RE 88–RE 163 PLUS.

N° réf. 4900 500 3902

Prix 79,00 €

## Tuyau textile avec enrouleur

**NOUVEAU**

Disponible à partir du printemps 2019 !



Longueur 12 m. Flexible basse pression avec enrouleur pour dérouler et enrouler facilement le flexible et pour un stockage compact. Peut être rangé directement sur la machine. ③. Pour RE 88–RE 130 PLUS

N° réf. 4910 500 8600

## Rallonges pour flexible haute pression ④

**NOUVEAU**

Disponible à partir du printemps 2019 !



Pour un plus grand rayon d'action. Avec raccord rapide.

7 m, fibre textile pour RE 88–RE 130 PLUS  
N° réf. 4910 500 0801

9 m, acier armé pour RE 88–RE 130 PLUS  
N° réf. 4910 500 0802

20 m, acier armé pour RE 143–RE 163 PLUS  
N° réf. 4910 500 0803

## Injecteur de mousse

**NOUVEAU**

Disponible à partir du printemps 2019 !



Grande efficacité de nettoyage grâce à la mousse longue durée. Orientation du jet et angle de dispersion réglables. Avec système de dosage et grande ouverture de remplissage, pour RE 88–RE 163 PLUS.

N° réf. 4910 500 9600

## Dispositif de sablage humide

**NOUVEAU**

Disponible à partir du printemps 2019 !



Pour le sablage humide des murs et pièces métalliques. Résultats optimaux avec l'abrasif de sablage STIHL SB 90, pour RE 88–RE 163 PLUS.

N° réf. 4910 500 1800

## Set de nettoyage de canalisations

**NOUVEAU**

Disponible à partir du printemps 2019 !



Longueur 15 m. Convient aux conduits de faible diamètre. Avec buse, pour RE 88–RE 163 PLUS.

N° réf. 4910 500 8000

## Kit d'aspiration

**NOUVEAU**

Disponible à partir du printemps 2019 !



Longueur 3 m. Pour un approvisionnement en eau sans pression provenant de citernes et de réservoirs d'eau de pluie. Utilisation d'un filtre à eau recommandée, pour RE 88–RE 163 PLUS.

N° réf. 4910 500 0500

## Clapet anti-retour avec raccords 3/4" ⑤



Empêche le retour de l'eau du nettoyeur haute pression dans le réseau d'eau potable. Pour RE 88–RE 163 PLUS.

N° réf. 4900 500 5700

Prix 66,00 €

## Filtres à eau

**NOUVEAU**

Disponible à partir du printemps 2019 !



Pour une utilisation sporadique. Protège la pompe des impuretés de l'arrivée d'eau 3/4". Pour RE 88–RE 163 PLUS.

N° réf. 4910 500 5400

③ Recommandé pour RE 110, RE 120 et RE 130 PLUS : en cas d'utilisation avec le crochet pour flexible (n° de réf. 4950 790 5400), le tuyau avec enrouleur peut être rangé directement sur la machine. Température max. d'arrivée d'eau = 20 °C

④ La rallonge de flexible haute pression ne s'enroule pas sur l'enrouleur de tuyau

⑤ Raccorder le nettoyeur haute pression au réseau d'eau potable uniquement au moyen du clapet anti-retour





# Produits de nettoyage et d'entretien pour nettoyeurs haute pression

- Parfaitement adaptés pour les nettoyeurs haute pression STIHL
- Le détergent adapté à chaque tâche de nettoyage
- Dispersion de granulés pour l'encrassement le plus tenace

### Détergents universels



Pour l'élimination en douceur des salissures les plus diverses des surfaces dures autour de la maison et au jardin. Convient aux surfaces vernies, métallisées, en pierre, en plastique et en verre.

### Détergent pour pierres et façades CS 100

**NOUVEAU**

Disponible à partir du printemps 2019 !



Pour surfaces en pierre dure, en béton, en bois ou en carrelage ainsi que pour les façades. Élimine efficacement les dépôts verts tenaces, les salissures dues aux émissions de gaz d'échappement, la suie et la poussière.

5 l

N° réf. 0782 516 9500

Prix 3,98 €<sup>①</sup>/19,90 €

**NOUVEAU** Disponible à partir du printemps 2019 !

### CU 100

1 l

N° réf. 0782 516 9100

Prix 5,90 €<sup>①</sup>/5,90 €

### CB 90

(non ill.)

Dans la limite des stocks disponibles !

1 l

N° réf. 0797 010 2046

Prix 6,60 €<sup>①</sup>/6,60 €

① Prix de base par litre

② Prix de base par kg

Prix de vente conseillés par le fabricant en euros

## Détergents pour véhicules



Pour l'élimination des déchets de route typiques comme le sel, la poussière, les restes d'insectes sur toutes sortes de véhicules. Moussant, ingrédients haute qualité à base de cire, brillance éclatante, effet nacré durable.

**NOUVEAU** Disponible à partir du printemps 2019 !

**CC 100**

1 l

N° réf. 0782 516 9300

Prix 5,90 €<sup>①</sup>/5,90 €

**CC 30**  
(non ill.)

Dans la limite des stocks disponibles !

1 l

N° réf. 0797 010 2047

Prix 6,60 €<sup>①</sup>/6,60 €

## Détergent pour jantes CR 100

**NOUVEAU**

Disponible à partir du printemps 2019 !



500 ml. Pour éliminer sans effort les saletés tenaces. Pour toutes les jantes en métal léger et en acier.

N° réf. 0782 516 9400

Prix 17,80 €<sup>①</sup>/8,90 €

## Détergent universel professionnel



Pour une utilisation professionnelle et toutes les surfaces dures, à l'exception des textiles. Élimine les résidus de diverses saletés comme la suie, la poussière, restes d'insectes, l'huile et la graisse.

**NOUVEAU** Disponible à partir du printemps 2019 !

**CP 200**

1 l

N° réf. 0782 516 9200

Prix 6,90 €<sup>①</sup>/6,90 €

10 l

N° réf. 0782 516 9201

Prix 3,39 €<sup>①</sup>/33,90 €

**CB 50**

(non ill.)

Dans la limite des stocks disponibles !

1 l

N° réf. 0797 010 2056

Prix 6,60 €<sup>①</sup>/6,60 €

10 l

N° réf. 0797 010 2055

Prix 3,05 €<sup>①</sup>/30,50 €

## Abrasif de sablage SB 90



Pour sablage humide de surfaces robustes comme les murs ou le métal. Élimine la rouille ou les peintures anciennes, ne contient pas de silicone, pour tous les dispositifs de sablage humide STIHL.

Seau 25 kg

N° réf. 0797 010 2052

Prix 0,96 €<sup>②</sup>/24,00 €

## Le conseil STIHL :



Les agents tensioactifs dans les produits de nettoyage et d'entretien STIHL sont biodégradables (conformément à l'ordonnance relative aux détergents 648/2004 CE). Tous les produits nettoyants et d'entretien STIHL ne contiennent pas d'acide nitrilotriacétique (NTA). Veuillez à utiliser les produits de nettoyage et d'entretien STIHL conformément à la réglementation locale concernant les eaux usées.





## RE 232



**145 bar, 660 l/h, 36,0 kg.**

Nettoyeur d'entrée de gamme idéal dans la gamme professionnelle. Dispositif de vaporisation professionnel STIHL ergonomique, flexible haute pression en acier armé de 10 m, épandage et dosage externe de produits de nettoyage, dispositif de fixation du câble d'alimentation, support pratique pour pulvérisateur.

**N° réf. 4788 012 4500**  
**Prix 999,00 €<sup>①</sup>**

## RE 272 PLUS



**45–150 bar, 620 l/h, 42,0 kg.**

Nettoyeur avec moteur à régime lent et PLUS de confort. Enrouleur de câble avec aide à l'enroulement supplémentaire, flexible haute pression en acier armé de 15 m, deuxième lance à buse avec buse rotative, pistons à revêtement céramique résistant à l'usure, dispositif de vaporisation professionnel STIHL ergonomique, réservoir à détergent, réglage de la pression et du débit, manomètre, grand filtre à eau.

**N° réf. 4788 012 4512**  
**Prix 1.264,00 €<sup>①</sup>**

# Nettoyeurs haute pression classe professionnelle

- Pour les exploitations agricoles, les communes, les exploitations forestières et l'industrie du bâtiment
- Pour des tâches de nettoyage laborieuses et une sollicitation extrême au quotidien
- Avec unité pompe-moteur résistante et nécessitant peu d'entretien
- Ergonomie de qualité supérieure et équipement de série complet

Vous trouverez les produits de nettoyage et d'entretien adéquats dès la page 232, les accessoires dès la page 236.

<sup>①</sup> Recupel inclus pour la Belgique

## RE 282 PLUS



**60–160 bar, 760 l/h, 42,0 kg.**

Nettoyeur avec puissance élevée et PLUS de confort. Moteur à régime lent, enrouleur de câble avec aide à l'enroulement supplémentaire, flexible haute pression en acier armé de 15 m, deuxième lance à buse avec buse rotative, tension secteur de 400 V, pistons à revêtement céramique résistant à l'usure, dispositif de vaporisation professionnel STIHL ergonomique, réservoir à détergent, réglage de la pression et du débit, manomètre, grand filtre à eau.

**N° réf. 4788 012 4521**

**Prix 1.379,00 €<sup>①</sup>**

## RE 362



**35–180 bar, 1.080 l/h, 72,0 kg.**

Nettoyeur avec longue durée de vie même sous une charge permanente. Pompe robuste, pistons en céramique, dispositif de pulvérisation STIHL ergonomique professionnel, deux réservoirs à détergent pour un nettoyage flexible par bouton d'arrêt, dispositif de fixation du câble d'alimentation, poignée escamotable pour un transport aisé.

**N° réf. 4780 012 4510**

**Prix 1.514,00 €<sup>①</sup>**

## RE 362 PLUS



**35–180 bar, 1.080 l/h, 79,0 kg.**

Nettoyeur avec longue durée de vie même sous une charge permanente avec PLUS de confort. Enrouleur de câble de 15 m avec flexible haute pression en acier armé, deuxième lance à buse rotative, pompe robuste, pistons en céramique, dispositif de pulvérisation STIHL ergonomique professionnel, deux réservoirs à détergent avec bouton d'inversion pour un nettoyage flexible, dispositif de fixation du câble d'alimentation, poignée rabattable pour un transport aisé.

**N° réf. 4780 012 4518**



**Prix 1.764,00 €<sup>①</sup>**







# Accessoires pour nettoyeurs haute pression RE 232 – RE 362 PLUS

-  Pour équiper les machines professionnelles
-  Buses spéciales, brosses de lavage et autres compléments pour tâches de nettoyage spécifiques

### Brosses de lavage



#### Brosses de lavage rotatives

Équipement professionnel, embout de brosse interchangeable, angle de travail réglable, poils naturels, raccord rapide, pour RE 232 – RE 362 PLUS.

Avec raccord à vis  
**N° réf. 4925 500 3000**  
**Prix 150,00 €**

Avec raccord rapide  
**N° réf. 4925 500 5900**  
**Prix 173,00 €**

### Lances



Coudée, sans buse<sup>①</sup>.  
Longueur 1.070 mm. Pour RE 232 – RE 362 PLUS.

Avec raccord à vis  
**N° réf. 4925 500 0908**  
**Prix 47,00 €**

Avec raccord rapide  
**N° réf. 4925 500 1900**  
**Prix 57,00 €**



Pour RE 108 – RE 162 PLUS.

**N° réf. 4900 500 1903**  
**Prix 59,00 €**

### Lances



Droite (sans buse)<sup>①</sup>.  
Pour RE 232 – RE 362 PLUS.

Avec raccord rapide:  
Longueur 350 mm  
**N° réf. 4925 500 0960**  
**Prix 44,50 €**

Longueur 500 mm  
**N° réf. 4925 500 0961**  
**Prix 49,50 €**

Longueur 1.070 mm  
**N° réf. 4925 500 0962**  
**Prix 54,00 €**

Longueur 1.800 mm  
**N° réf. 4925 500 0963**  
**Prix 68,50 €**

Longueur 2.500 mm  
**N° réf. 4925 500 0964**  
**Prix 91,00 €**

Avec raccord à vis:  
Longueur 350 mm  
**N° réf. 4925 500 0900**  
**Prix 39,00 €**

Longueur 500 mm  
**N° réf. 4925 500 0909**  
**Prix 41,00 €**

Longueur 1.070 mm  
**N° réf. 4925 500 0918**  
**Prix 46,00 €**

Longueur 1.800 mm  
**N° réf. 4925 500 0947**  
**Prix 64,50 €**

Longueur 2.500 mm  
**N° réf. 4925 500 0948**  
**Prix 77,00 €**

### Filtre à eau



3/4". Protège la pompe contre les saletés de l'arrivée d'eau, pour RE 232 – RE 282 PLUS.

**N° réf. 4900 500 5405**  
**Prix 29,60 €**

### Filtre à eau



3/4". Protège la pompe contre les saletés de l'arrivée d'eau, pour RE 362 – RE 362 PLUS.

**N° réf. 4900 500 5401**  
**Prix 25,00 €**

## Buses



### Buses à jet rectiligne

Angle de jet 0°, jet fin extrêmement puissant.

Taille des buses 0004 pour RE 232, RE 272 PLUS  
**N° réf. 4900 502 1003**

Taille des buses 0005 pour RE 282 PLUS  
**N° réf. 4900 502 1004**

**Prix 10,70 €**



### Buses à jet plat

Angle de jet 30°, buse universelle pour tous types de nettoyage, grande surface d'action.

Taille des buses 25035 pour RE 272 PLUS  
**N° réf. 4900 502 1021**

Taille des buses 2504 pour RE 232  
**N° réf. 4900 502 1029**

Taille des buses 25045 pour RE 282 PLUS  
**N° réf. 4900 502 1030**

Taille des buses 2505 pour RE 281, RE 281 PLUS  
**N° réf. 4900 502 1031**

Taille des buses 25065 pour RE 361, RE 361 PLUS  
**N° réf. 4900 502 1034**

**Prix 10,70 €**

## Buses



### Buse rotative (turbobuse, fraise de nettoyage)

Pour lutter contre les salissures les plus tenaces. Jet fin à rotation rapide, pour les surfaces étendues.

W12 040 pour RE 232, RE 272 PLUS  
**N° réf. 4900 500 1641**  
**Prix 66,00 €**

W11 060 pour RE 361, RE 361 PLUS  
**N° réf. 4900 500 1665**  
**Prix 109,00 €**

## Injecteur de mousse



Grande efficacité de nettoyage grâce à la mousse longue durée. Jet réglable verticalement ou horizontalement, angle de dispersion réglable, bouton de dosage pour la concentration du produit de nettoyage, flacon de 1 litre avec grande ouverture de remplissage, pour RE 232–RE 362 PLUS.

**N° réf. 4925 500 9600**  
**Prix 48,00 €**

## Lances rotatives



Modèle fin. Pour lutter contre les salissures les plus tenaces, jet fin à rotation rapide efficace sur les surfaces étendues, raccord rapide.

Avec raccord rapide:  
W12 040 pour RE 232, RE 272 PLUS  
**N° réf. 4925 500 8304**  
**Prix 116,00 €**

W12 050 pour RE 282 PLUS  
**N° réf. 4925 500 8306**  
**Prix 116,00 €**

W11 065 pour RE 362, RE 362 PLUS  
**N° réf. 4925 500 8302**  
**Prix 157,00 €**

Avec raccord à vis:  
W12 040 pour RE 271, RE 271 PLUS  
**N° réf. 4900 500 1640**  
**Prix 117,00 €**

W12 050 pour RE 281, RE 281 PLUS  
**N° réf. 4925 500 1605**  
**Prix 125,00 €**

W11 065 pour RE 362, RE 362 PLUS  
**N° réf. 4900 500 1628**  
**Prix 154,00 €**

## Rallonges pour flexibles haute pression®

Augmente votre rayon d'action. La rallonge de tuyau doit être utilisée uniquement avec un adaptateur. En tresse métallique renforcée.



DN 06, M24 x 1,5, pour RE 232–RE 282 PLUS.

Longueur 10 m  
**N° réf. 4925 500 0840**  
**Prix 133,00 €**

Longueur 20 m  
**N° réf. 4925 500 0841**  
**Prix 189,00 €**

DN 08, M27 x 1,5, pour RE 362, RE 362 PLUS.

Longueur 10 m  
**N° réf. 4925 500 0842**  
**Prix 134,00 €**

Longueur 15 m  
**N° réf. 4925 500 0843**  
**Prix 164,00 €**

Longueur 20 m  
**N° réf. 4925 500 0844**  
**Prix 189,00 €**

DN 10, M27 x 1,5, pour RE 361.

Longueur 20 m  
**N° réf. 4925 500 0845**  
**Prix 223,00 €**

## Clapet anti-retour avec raccords 3/4"®



Empêche le retour de l'eau du nettoyeur haute pression dans le réseau d'eau potable, pour RE 232–RE 282 PLUS.

**N° réf. 4900 500 5700**  
**Prix 66,00 €**

## Clapet anti-retour avec raccords 3/4"®



Empêche le retour de l'eau du nettoyeur haute pression dans le réseau d'eau potable, pour RE 362–RE 362 PLUS.

**N° réf. 4900 500 5701**  
**Prix 73,00 €**

## Le conseil STIHL :



Nos machines professionnelles sont livrées avec des buses haute pression 30° de série. Vous pouvez optimiser votre tâche personnelle de nettoyage à l'aide des accessoires correspondants. Pour le nettoyage des surfaces étendues, par exemple, une buse 60° est plus efficace. Pour les endroits difficiles d'accès, une lance coudée se révélera un avantage de taille.

① Utilisation de l'embout protecteur de buse recommandée  
③ La rallonge de flexible haute pression ne s'enroule pas sur l'enrouleur de tuyau

② Raccorder le nettoyeur haute pression au réseau d'eau potable uniquement au moyen du clapet anti-retour



## Adaptateur haute pression



Pour le raccord de tuyaux haute pression.

M24 x 1,5  
pour RE 232–RE 282 PLUS  
**N° réf. 4925 503 0800**  
**Prix 22,00 €**

M27 x 1,5  
pour RE 362–RE 362 PLUS  
**N° réf. 4925 503 1205**  
**Prix 16,40 €**

## Kits de sablage humide



Élimine sans peine les salissures des murs et la peinture ou la rouille des pièces métalliques. Raccord rapide, pour abrasif de sablage STIHL SB 90.

Pour utilisation occasionnelle, pour RE 271, RE 271 PLUS  
**N° réf. 4900 500 1801**  
**Prix 89,00 €**

## Kits de sablage humide

Taille des buses 05 pour RE 271 PLUS, RE 281 PLUS, RE 581, RE 581 PLUS

Avec raccord à vis:  
**N° réf. 4900 500 1811**  
**Prix 157,00 €**

## Kits de nettoyage de canalisations



Grande souplesse, également dans les conduites étroites. Buse et raccord rapide compris, pour RE 232–RE 362 PLUS.

Avec raccord rapide: Longueur 10 m  
**N° réf. 4925 500 8000**  
**Prix 142,00 €**

Longueur 20 m  
**N° réf. 4925 500 8001**  
**Prix 228,00 €**

## Nettoyeurs haute pression classe compacte ④⑧

N° réf.	Prix de vente conseillés par le fabricant en euros	Pression de service (bars)	Pression max. (bars)①	Débit d'eau min. (l/h)	Débit d'eau max. (l/h)	Température max. d'arrivée d'eau (°C)	Poids, prêt à l'emploi (kg)	Puissance à l'arbre (kW)	Niveau de pression sonore② (dB(A))	Niveau de puissance acoustique② (dB(A))	Niveau de vibrations③ (m/s²)
RE 88	<b>4787 012 4500</b> 169,00	10–100	120	350	520	40	8,9	1,7	78,0	90,5	< 2,5
RE 90	<b>NOUVEAU</b> 4951 012 4507 169,00	10–100	120	350	520	40	9,6	1,8	80,0	88,0	< 2,5
RE 98	<b>4775 012 4505</b> 219,00	10–110	120	380	440	40	16,2	1,7	70,1	82,9	< 2,5
RE 100	<b>NOUVEAU</b> 4950 012 4500 219,00	10–110	120	380	440	40	16,5	1,7	67,0	81,0	< 2,5
RE 109	<b>4776 012 4500</b> 269,00	10–110	120	380	440	40	17,7	1,7	68,3	81,1	< 2,5
RE 110	<b>NOUVEAU</b> 4950 012 4520 269,00	10–110	120	380	440	40	17,6	1,7	67,0	81,0	< 2,5
RE 119	<b>4777 012 4500</b> 379,00	10–125	140	400	500	60	19,2	2,1	67,0	79,8	< 2,5
RE 120	<b>NOUVEAU</b> 4950 012 4540 379,00	10–125	140	400	500	40	20,0	2,1	67,0	81,0	≤ 3,8
RE 129 PLUS	<b>4778 012 4500</b> 439,00	10–135	150	420	500	60	20,0	2,3	70,7	83,5	< 2,5
RE 130 PLUS	<b>NOUVEAU</b> 4950 012 4560 439,00	10–135	150	420	500	40	21,2	2,3	72,0	86,0	< 2,5

## Nettoyeurs haute pression classe moyenne ④⑧

RE 143	<b>4768 012 4512</b> 619,00	10–140	150	540	610	60	26,2	2,9	71,7	84,8	< 2,5
RE 143 PLUS	<b>4768 012 4501</b> 689,00	10–140	150	540	610	60⑤	27,2	2,9	77,4	90,5	< 2,5
RE 163	<b>4769 012 4508</b> 659,00	10–150	160	570	650	60	26,4	3,3⑥	73,5	86,6	< 2,5
RE 163 PLUS	<b>4769 012 4502</b> 729,00	10–150	160	570	650	60⑤	27,6	3,3⑥	79,7	92,8	< 2,5

## Nettoyeurs haute pression classe professionnelle ④⑧

RE 232	<b>4788 012 4500</b> 999,00	145	200	590	660	60	36,0	3,3⑥	75,7	89,9	< 1,5
RE 272 PLUS	<b>4788 012 4512</b> 1.264,00	45–150	200	560	620	60	42,0	3,0⑥	72,4	86,6	< 1,5
RE 282 PLUS	<b>4788 012 4521</b> 1.379,00	60–160	200	700	760	60	42,0	3,5⑥	73,4	87,6	< 1,5
RE 362	<b>4780 012 4510</b> 1.514,00	35–180	–	1.000	1.080	60	72,0	6,3⑥	76,0	87,5	< 2,5
RE 362 PLUS	<b>4780 012 4518</b> 1.764,00	35–180	–	1.000	1.080	60	79,0	6,5⑥	76,0	87,5	< 2,5

● De série

○ Optionnel (accessoire spécial)

① Pression du système maximale autorisée

② Facteur K selon la directive européenne 2006/42/EG = 2,0 dB(A)

③ Facteur K selon la directive européenne 2006/42/EG = 1,5 m/s² (RE 90), 2,0 m/s² (à partir de RE 100), avec buse à jet plat

④ Veuillez à utiliser les nettoyeurs haute pression STIHL conformément à la réglementation locale concernant les eaux usées

## Kits de nettoyage de canalisations

Avec raccord à vis:

Longueur 10 m

**N° réf. 4900 500 1716**

**Prix 138,00 €**

Longueur 20 m

**N° réf. 4900 500 1721**

**Prix 228,00 €**

## Kit d'aspiration



Longueur 3 m, 3/4". Équipement professionnel. Utilisation d'un filtre à eau recommandée, pour RE 232 – RE 362 PLUS.

**N° réf. 4925 500 0500**

**Prix 203,00 €**

## Kit d'aspiration



Longueur 3 m, 3/4". Pour une alimentation en eau sans pression à partir d'une citerne ou d'un réservoir d'eau de pluie. Il est recommandé d'utiliser un filtre à eau avec le kit d'aspiration. Pour RE 101 – RE 160 PLUS.

**N° réf. 4900 500 0500**

**Prix 53,00 €**

## Adaptateur raccord à vis / raccord rapide



Adaptateur pour raccord de lances/accessoires avec raccord à vis au dispositif professionnel de pulvérisation avec raccord rapide.

**N° réf. 4925 500 6700**

**Prix 26,00 €**

		Longueur du câble (m)	Tension (V/phases/Hz)	Régime (min <sup>-1</sup> )	Kit de pulvérisation de détergent / réservoir de détergent / épandage externe de détergent	Réservoir pour détergent, transparent (l)	Système de dosage du détergent	Flexible haute pression (long. en m), armature en acier	Tête de pompe en aluminium / Tête de pompe en laiton / Pistons en céramique	Réglage de la pression / débit sur la machine / le pistolet	Manomètre	Poignée télescopique en aluminium	Poignée de transport en aluminium	Capot escamotable pour le rangement des buses	Support pour tuyau textile / Tuyau textile avec enrouleur	Raccord rapide à la sortie haute pression	Tambour-enrouleur de flexible haute pression intégré	Raccord anti-vrille sur le pistolet	Buse rotative / 2 <sup>e</sup> lance avec buse rotative
	5	230/1~/50	18.000	●/-/-	0,5	-	6 <sup>⑦</sup>	●/-/-	-/-	-	-	-	-	-	-	-	●	●/-	
	5	230/1~/50	15.000	●/-/-	0,5	-	6 <sup>⑦</sup>	●/-/-	-/-	-	-	-	-	-/-	-	-	●	●/-	
	5	230/1~/50	2.800	●/-/-	0,5	-	6 <sup>⑦</sup>	●/-/-	-/-	-	-	-	-	-	-	-	●	●/-	
	5	230/1~/50	2.850	●/-/-	0,5	-	6 <sup>⑦</sup>	●/-/-	-/-	-	-	-	-	-/-	-	-	●	●/-	
	5	230/1~/50	2.800	●/-/-	0,5	-	7 <sup>⑦</sup>	●/-/-	-/-	-	●	-	●	○/○	●	-	●	●/-	
	5	230/1~/50	2.850	●/-/-	0,5	-	7 <sup>⑦</sup>	●/-/-	-/-	-	●	-	●	○/○	●	-	●	●/-	
	5	230/1~/50	2.800	●/-/-	0,5	●	8	●/-/-	-/-	-	●	●	●	○/○	●	-	●	●/-	
	5	230/1~/50	2.850	●/-/-	0,5	●	8	●/-/-	-/-	-	●	●	●	○/○	●	-	●	●/-	
	5	230/1~/50	2.800	●/-/-	0,5	●	9	●/-/-	-/-	-	●	●	●	●/○	-	●	●	●/-	
	5	230/1~/50	2.850	●/-/-	0,5	●	9	●/-/-	-/-	-	●	●	●	○/○	-	●	●	●/-	
	5	230/1~/50	2.800	-/●/●	2	●	9	-/●/-	●/-	●	●	●	●	●/○	●	-	●	●/-	
	5	230/1~/50	2.800	-/●/●	2	●	12	-/●/-	●/-	●	●	●	●	●/●	-	●	●	●/-	
	5	230/1~/50	2.800	-/●/●	2	●	9	-/●/●	●/-	●	●	●	●	●/○	●	-	●	●/-	
	5	230/1~/50	2.800	-/●/●	2	●	12	-/●/●	●/-	●	●	●	●	●/●	-	●	●	●/-	
	5	230/1~/50	2.800	-/-/●	-	●	10	-/●/-	-/-	-	-	●	-	-	-	-	●	-/○	
	5	230/1~/50	1.450	-/●/●	2,5	●	15	-/●/●	●/-	●	-	●	-	-	-	●	●	-/●	
	5	400/3~/50	1.450	-/●/●	2,5	●	15	-/●/●	●/-	●	-	●	-	-	-	●	●	-/●	
	5	400/3~/50	1.450	-/●/●	2,5+2,5	●	10	-/●/●	●/●	●	-	-	-	-	-	-	●	-/○	
	5	400/3~/50	1.450	-/●/●	2,5+2,5	●	15	-/●/●	●/●	●	-	-	-	-	-	●	●	-/●	

⑤ Avec un tuyau plat textile, température maximale d'arrivée d'eau = 20 °C

⑥ L'installation électrique sur le lieu d'utilisation doit être adaptée à cette puissance

⑦ Fibre textile

⑧ Recupel inclus pour la Belgique





### Technologie

#### 1 Retardateur d'arrêt

Si l'aspirateur est allumé par enclenchement automatique, il fonctionne encore quelque temps après l'arrêt de la machine électrique. Cela permet d'évacuer les résidus du tuyau.

#### 2 Système multi-filtre

Le système multi-filtre permet de filtrer la poussière épaisse et la poussière fine avec la même efficacité. Le filtre est lavable, hygiénique, économique et respectueux de l'environnement.



Nous attirons votre attention sur le fait que les produits ne présentent pas tous les mêmes caractéristiques. Vous ne trouverez sur cette page que les principales caractéristiques. Vous trouverez plus d'explications à partir de la page 346 ou sur : [fr.stihl.be](http://fr.stihl.be) / [www.stihl.lu](http://www.stihl.lu).

### Confort

#### 3 Boîte d'accessoires intégrée

Avec support pour tuyau d'aspiration et câble électrique. Pour rangement des buses disponibles en accessoires.

#### 4 Prise de démarrage automatique (E)

Le démarrage et l'arrêt de l'aspirateur sont contrôlés par l'outil auquel il est branché.

#### 5 Dispositif de nettoyage du filtre

Performances optimales garanties en continu grâce au nettoyage rapide et simple du filtre.

#### 6 Variateur régime

Pour le réglage en continu de la puissance d'aspiration sur la machine.



## Aspirateurs eau et poussière

- Pour des applications professionnelles dans les ateliers, pour les services de nettoyage et dans l'industrie
- Utilisation universelle pour les saletés sèches et mouillées
- Nombreux accessoires de grande qualité

### SE 62



**1,4 kW, 210 mbar, 3.600 l/min.** Pour l'élimination de la poussière, des saletés et des fluides, à l'intérieur comme à l'extérieur. Aspiration humide ou sèche au choix, fonction de soufflage par le branchement de la lance d'aspiration sur le raccord d'air sortant, système multi-filtre, dispositif de nettoyage du filtre, embout pour sol commutable, embout universel, embout pour rainures.

**N° réf. 4784 012 4400**

**Prix 149,00 €<sup>①</sup>**

### SE 62 E



**1,4 kW, 210 mbar, 3.600 l/min.** Prise de démarrage automatique (E) pour le branchement de machines électriques. Aspiration humide ou à sec au choix, fonction de soufflage par le branchement de la lance d'aspiration sur le raccord d'air sortant, système multi-filtre, dispositif de nettoyage du filtre, tuyau d'aspiration de 3,5 m, tube d'aspiration télescopique, embout pour sol commutable, embout universel, embout pour rainures, adaptateur pour machines électriques.

**N° réf. 4784 012 4403**

**Prix 194,00 €<sup>①</sup>**

Vous trouverez les accessoires appropriés à partir de la page 243.

E = Démarrage automatique / prise

① Recupel inclus pour la Belgique

Prix de vente conseillés par le fabricant en euros



### SE 122



**1,5 kW, 250 mbar, 3.700 l/min.** Avec système de filtre à plusieurs niveaux, boîte pour accessoires intégrée et support pour tube d'aspiration. Aspiration humide ou à sec au choix, dispositif de nettoyage du filtre, élément de filtre/sac à poussière, galets de guidage avec frein, tube manuel en inox avec raccord rapide.

N° réf. 4774 012 4400

Prix 429,00 €<sup>①</sup>


### SE 122 E



**1,5 kW, 250 mbar, 3.700 l/min.** Enclenchement automatique, prise (E), aspiration humide et à sec, système de filtre multiple, nettoyage de filtre, élément de filtre/sac à poussière, galets de guidage avec frein, tube manuel en inox avec raccord rapide, tube d'aspiration en inox, embout universel, embout sols et rainures, régulation du régime, démarrage sans à-coups, système d'arrêt temporisé, adaptateur pour outils électriques, boîtier pour accessoires intégré et support pour tube d'aspiration.

N° réf. 4774 012 4405

Prix 474,00 €<sup>①</sup>



**Classe de  
poussière  
M**

## Aspirateur eau et poussière certifié

Dans les entreprises de construction et entreprises artisanales produisant de grosses quantités de poussières, des aspirateurs eau et poussière robustes sont indispensables pour assurer la propreté des lieux.

### SE 133 ME







**1,4 kW, 250 mbar, 4.500 l/min.** Aspirateur eau et poussière puissant avec enclenchement automatique, classe de poussière M. Nettoyage automatique du filtre sans perte d'aspiration, contrôle automatique du débit, régulation continue du régime, rangement pour boîte à outils, adaptateur antistatique permettant de connecter l'aspirateur à des machines électriques ou sur batterie.

N° réf. 4786 012 4430

Prix 699,00 €<sup>①</sup>



## Accessoires pour aspirateurs eau et poussière

-  Extensions pour utilisations variées
-  Buses pour différentes utilisations
-  Tubes de rallonge et adaptateurs
-  Tuyaux d'aspiration

### Sacs à poussières



Paquet de 5. Non-tissé, stable et résistant aux déchirures.

Pour SE 50  
**N° réf. 4901 500 9005**  
**Prix 14,10 €**

Pour SE 60, SE 60 E  
**N° réf. 4901 500 9015**  
**Prix 10,70 €**

Pour SE 62, SE 62 E  
**N° réf. 4901 500 9004**  
**Prix 13,30 €**

Pour SE 90  
**N° réf. 4901 500 9002**  
**Prix 17,90 €**

Avec fermeture anti-poussière pour SE 100  
**N° réf. 4901 500 9010**  
**Prix 32,70 €**

Avec fermeture anti-poussière pour SE 120, SE 120 E  
**N° réf. 4901 500 9031**  
**Prix 40,30 €**

Avec fermeture anti-poussière pour SE 121, SE 121 E  
**N° réf. 4901 500 9003**  
**Prix 26,00 €**

Avec fermeture anti-poussière pour SE 122 E  
**N° réf. 4901 500 9007**  
**Prix 27,50 €**

Avec fermeture anti-poussière pour SE 133 ME.  
**N° réf. 4901 500 9009**  
**Prix 29,00 €**

### Éléments de filtre



Élément de filtre destiné au montage ou au remplacement.

Papier solide, pour SE 62–SE 122 E  
**N° réf. 4709 703 5900**  
**Prix 16,60 €**

Papier solide, pour SE 120, SE 120 E  
**N° réf. 4727 703 5900**  
**Prix 28,00 €**

Non-tissé PET échangeable et résistant, convient très bien pour l'aspiration de liquides, pour SE 62–SE 122 E  
**N° réf. 4742 703 5900**  
**Prix 28,00 €**



Pour une aspiration de liquides régulière, plus longue, acier inoxydable, pour SE 62–SE 122 E.

**N° réf. 4901 501 0900**  
**Prix 68,00 €**



Filtre plissé PTFE, classe de poussière M, lavable, pour SE 133 ME.

**N° réf. 4786 703 5902**  
**Prix 48,10 €**



## Embouts pour nettoyage des sols (raccord Ø 36 mm)



**Palette combinée**  
Largeur 270 mm. Avec sélecteur au pied pour les surfaces lisses ou moquettes, pour SE 62–SE 122 E.

**N° réf. 4901 500 2503**  
**Prix 29,60 €**



**Embout en aluminium pour sol**  
Largeur 330 mm. Pour aspiration à sec. Fixation pour brosses amovible, pour SE 62–SE 133 ME.

**N° réf. 4901 500 2700**  
**Prix 48,50 €**



**Embout spéciale liquides**  
Largeur 300 mm. Pour aspirer des liquides sur de grandes surfaces, pour SE 62–SE 133 ME.

**N° réf. 4901 500 7200**  
**Prix 19,70 €**

## Embouts pour nettoyage des sols (raccord Ø 36 mm)



**Embout pour sols universels**  
Largeur 400 mm. Aspiration humide/à sec. Réglable en hauteur, pour SE 62–SE 133 ME.

**N° réf. 4901 500 2705**  
**Prix 51,50 €**



**Embouts pour surfaces étendues**  
Largeur 450 mm. Pour surfaces étendues. En aluminium, réglable en hauteur, avec embout interchangeable.

Avec embout-brosse, pour SE 62–SE 133 ME  
**N° réf. 4901 500 2710**  
**Prix 75,00 €**

Avec embout en caoutchouc pour l'aspiration de liquides, pour SE 62–SE 133 ME  
**N° réf. 4901 500 2711**  
**Prix 75,00 €**



**Embout pour sols Vario**  
Peut être utilisé pour aspirer tant sur des surfaces lisses que sur de la moquette, largeur 260 mm, pour SE 61–SE 122 E.

**N° réf. 4901 500 2701**  
**Prix 11,60 €**

## Embouts d'aspiration (raccord Ø 36 mm)



**Embout d'aspiration universel**  
Largeur 115 mm. En plastique avec brosse en peluche, p. ex. pour les sièges automobiles, pour SE 62–SE 133 ME.

**N° réf. 4901 502 2300**  
**Prix 3,20 €**



**Bec oblique en caoutchouc**  
Longueur 185 mm. Pour l'aspiration de surfaces délicates, pour SE 62–SE 133 ME.

**N° réf. 4901 502 2400**  
**Prix 5,60 €**



**Embout pour rainures**  
Longueur 300 mm. Pour le nettoyage des endroits difficiles d'accès. En plastique, pour SE 62–SE 133 ME.

**N° réf. 4901 502 2200**  
**Prix 3,10 €**



**Embout pour rainures**  
Longueur 920 mm. Pour le nettoyage de chaudières ou de fours. En métal, pour SE 62–SE 133 ME.

**N° réf. 4901 502 2201**  
**Prix 26,60 €**

## Embouts à brosse (raccord Ø 36 mm)



**Embout à brosse**  
Longueur 230 mm. Pour le nettoyage de surfaces délicates, par exemple les meubles capitonnés, pour SE 62–SE 133 ME.

**N° réf. 4901 502 2600**  
**Prix 7,00 €**



**Embout pour radiateurs**  
Pour le nettoyage des radiateurs et de stores vénitiens. Buse pour joints avec buse à brosse spéciale, pour SE 62–SE 133 ME.

**N° réf. 4901 500 2610**  
**Prix 7,00 €**

## Kit voiture



Pour le nettoyage des différentes surfaces de véhicules. Embout pour rainures (300 mm), suceur pinceau, embout à brosse et embout en caoutchouc, pour SE 62–SE 133 ME.

**N° réf. 4901 500 9500**  
**Prix 52,00 €**


### Sacs d'élimination



Pour une élimination facile et sans poussière. Kit de 5 sacs, en plastique, pour SE 133 ME.

**N° réf. 4901 903 4900**  
**Prix 32,00 €**

### Kit d'aspiration des liquides



Pour l'élimination de liquides. Embout pour l'aspiration des sols humides, buse oblique en caoutchouc, élément de filtre en inox, pour SE 62 – SE 122 E.

**N° réf. 4901 500 9400**  
**Prix 78,00 €**

### Kit salissures importantes



Pour élimination des déchets plus grands. Embout, tubes de rallonge (2 x 500 mm), pièces pour raccord (2 x), tuyau d'aspiration de 1,75 m de longueur, Ø 50 mm, pour SE 122 – SE 133 ME.

**N° réf. 4901 500 9300**  
**Prix 73,00 €**





## Tuyaux chromés (raccord Ø 36 mm)



### Tuyau coudé

Raccord Ø 36 mm. En plastique avec régulateur de puissance d'aspiration, pour SE 61–SE 61 E.

**N° réf. 4901 502 3015**  
**Prix 4,60 €**



### Tuyau avec manchon

Raccord Ø 36 mm. Avec raccord rapide, pour SE 122–SE 122 E.

**N° réf. 4901 500 4702**  
**Prix 34,20 €**

## Manchons d'aspiration



Rotatif, côté du réservoir.

Ø 50/27 mm  
**N° réf. 4901 503 1501**  
**Prix 4,70 €**

Ø 50/32 mm  
**N° réf. 4901 503 1505**  
**Prix 4,70 €**

Ø 50/36 mm  
**N° réf. 4901 503 1500**  
**Prix 4,70 €**

Ø 50/50 mm  
**N° réf. 4901 503 1504**  
**Prix 4,70 €**

Ø 50/27 mm, antistatique  
**N° réf. 4901 503 1506**  
**Prix 9,60 €**

## Tuyaux de rallonge



Raccord Ø 36 mm.

1 pièce de 500 mm de longueur. En inox, pour SE 62–SE 133 ME  
**N° réf. 4901 503 1601**  
**Prix 19,90 €**

2 pièces de 500 mm de longueur. En aluminium, pour SE 62–SE 133 ME  
**N° réf. 4901 503 1610**  
**Prix 12,80 €**

Raccord Ø 50 mm.

2 pièces de 500 mm de longueur. En plastique, pour SE 61–SE 122 E  
**N° réf. 4901 503 1605**  
**Prix 19,40 €**



Chromé, télescopique, pour SE 62–SE 122 E.

**N° réf. 4901 503 1602**  
**Prix 26,20 €**

## Flexibles d'aspiration



Ø 32 mm x 3,5 m pour SE 61, SE 61 E  
**N° réf. 4901 500 0561**  
**Prix 29,00 €**

Ø 32 mm x 3,5 m pour SE 62, SE 62 E  
**N° réf. 4901 500 0518**  
**Prix 36,50 €**

Ø 36 mm x 3,0 m pour SE 122–SE 133 ME  
**N° réf. 4901 500 0504**  
**Prix 25,30 €**



Avec adaptateur pour machines électriques. Ø 27 mm x 3,5 m, pour SE 62 et SE 62 E.

**N° réf. 4901 500 0520**  
**Prix 17,40 €**

## Flexibles d'aspiration



Avec adaptateur pour machines électriques. Ø 27 mm x 3,5 m, pour SE 122–SE 133 ME.

**N° réf. 4901 500 0503**  
**Prix 43,00 €**



Avec adaptateur pour machines électriques. Ø 32 mm x 3,5 m, pour SE 62 et SE 62 E.

**N° réf. 4901 500 0519**  
**Prix 40,00 €**

N° réf.

Prix de vente conseillés par le fabricant en euros

Puissance absorbée max.  $P_{max}$  (kW)

Dépression max. (mbar)

### Aspirateurs eau et poussière<sup>②</sup>

SE 62	4784 012 4400	149,00	1,4	210
SE 62 E	4784 012 4403	194,00	1,4	210
SE 122	4774 012 4400	429,00	1,5	250
SE 122 E	4774 012 4405	474,00	1,5	250

### Aspirateur eau et poussière certifié<sup>②</sup>

SE 133 ME	4786 012 4430	699,00	1,4	250
-----------	---------------	--------	-----	-----

● De série

E = Démarrage automatique / prise

M = Classe de poussière

## Flexibles d'aspiration par mètre



Résistant à des températures jusqu'à 70 °C.

Ø 27 mm, antistatique  
**N° réf. 4901 501 0801**  
**Prix 11,00 €**

Ø 27 mm  
**N° réf. 4901 501 0802**  
**Prix 4,50 €**

Ø 32 mm  
**N° réf. 4901 501 0803**  
**Prix 6,30 €**

Ø 36 mm  
**N° réf. 4901 501 0804**  
**Prix 6,30 €**

Ø 50 mm  
**N° réf. 4901 501 0806**  
**Prix 8,40 €**

## Adaptateurs pour outils électriques

Pour le branchement direct de machines électriques avec possibilité d'aspiration sur le tuyau d'aspiration

Ø 32 mm. Pour SE 61 et SE 61 E (non ill.).

**N° réf. 4901 503 1510**  
**Prix 3,50 €**

Ø 27 mm. Antistatique, pour SE 61–SE 122 E (non ill.).

**N° réf. 4901 503 1502**  
**Prix 7,20 €**



Ø 32 mm. Réglage de la puissance d'aspiration, pour SE 62 et SE 62 E.

**N° réf. 4901 503 1509**  
**Prix 8,70 €**



Ø 36 mm. Raccord rapide, pour SE 122–SE 133 ME.

**N° réf. 4901 500 7301**  
**Prix 11,20 €**

## Support de tube d'aspiration



En plastique, pour SE 60–SE 60 E.

**N° réf. 4901 501 1400**  
**Prix 2,90 €**

## Pièce de raccordement



Ø 50 mm. Pour connecter les flexibles d'aspiration, pour SE 60–SE 60 E.

**N° réf. 4901 503 1200**  
**Prix 5,20 €**

## Raccord



Ø 36 mm. Pour fixer les buses directement au flexible d'aspiration, pour SE 122–SE 122 E.

**N° réf. 4901 503 0800**  
**Prix 4,00 €**



## Le conseil STIHL :

Si vous souhaitez aspirer les déchets à l'endroit où ils sont générés, privilégiez nos adaptateurs pour machines électriques. Afin de raccorder le tuyau d'aspiration de votre aspirateur eau et poussière directement sur les machines comme les scies sauteuses, les ponceuses ou les rabots, dans la mesure où ces outils disposent d'une prise pour l'aspiration.

Débit volumétrique (l/min)				Poids, prêt à l'emploi (kg)				Niveau de pression sonore <sup>①</sup> (dB(A))				Tension (V/phases/Hz)				Volume du réservoir (l)				Longueur du tuyau d'aspiration (m)				Diamètre du tuyau (mm)				Aspiration eau / poussière au choix				Système multi-filtre				Nettoyage du filtre automatique / manuel				Élément de filtre en papier / non-tissé				Sac à filtre en non-tissé				Lance manuelle à raccord rapide				Dispositif d'aspiration plastique / inox				Buse pour sols commutable				Buse universelle / pour joints				Adaptateur pour outils électriques				Réglage du régime				Démarrage sans à-coups				Système d'arrêt temporisé			
3.600	7,5	70,9	230/1~/50				20	2,5	32	●	–	●	–/●	●/–	●	●	●/–	●	●	–	–	–	–																																																								
3.600	8,0	70,9	230/1~/50				20	3,5	32	●	●	●	–/●	●/–	●	●	●/–	●	●	●	–	–	–																																																								
3.700	12,1	65,1	230/1~/50				30	3,0	36	●	–	●	–/●	–/●	●	●	–/●	●	●	–	–	–																																																									
3.700	12,3	65,1	230/1~/50				30	3,0	36	●	●	●	–/●	–/●	●	●	–/●	●	●	●	●	●																																																									
4.500	16,0	68,0	220–240/1~/50–60				42	5,0	32	●	●	●	●/–	–/●	●	●	–/●	●	●	●	●	●																																																									

① Facteur K selon la directive européenne 2006/42/EG = 2,0 dB(A)

② Recupel inclus pour la Belgique



**Surfaces étendues,  
terrains difficiles ...  
faites le bon choix !**





Quel que soit l'endroit où vous devez travailler : nos atomiseurs et pulvérisateurs sont l'outil qu'il vous faut. Grâce à leur excellente ergonomie, ils assurent un travail moins fatigant – un avantage particulièrement appréciable sur des terrains difficiles. Leur autonomie optimale leur permet de s'attaquer aussi à de grandes surfaces.

12

<b>Atomiseurs et accessoires</b>	251
» Vue d'ensemble	252
<b>Pulvérisateurs et accessoires</b>	253
» Vue d'ensemble	255





### Technologie

#### 1 Système de transformation 2 en 1

Polyvalente, la machine SR 450 passe du mode pulvérisation au mode pollinisation en un tour de main. Sans kit de montage séparé et sans manipulation technique particulière.



Nous attirons votre attention sur le fait que les produits ne présentent pas tous les mêmes caractéristiques. Vous ne trouverez sur cette page que les principales caractéristiques. Vous trouverez plus d'explications à partir de la page 346 ou sur : [fr.stihl.be](http://fr.stihl.be) / [www.stihl.lu](http://www.stihl.lu).

### Confort

#### 2 Réservoir avec grande ouverture de remplissage

La grande ouverture de remplissage permet un remplissage rapide et propre. Le réservoir est facilement accessible et peut être aisément nettoyé.

#### 3 Système de dosage avec levier pratique

Le levier de dosage de grande taille sur le modèle SR 450 permettant de poudrer ou d'épandre des granulés se trouve juste en-dessous de la poignée de commande. Vous pouvez non seulement actionner et couper l'écoulement de poudre, mais aussi obtenir le volume souhaité à l'aide de positions intermédiaires précises.

#### 4 Poignée multifonctions pour une utilisation à une main

Les éléments de commande du moteur et la soupape pour l'alimentation du produit de traitement se situent sur la poignée de commande. En plus de la commande de moteur, vous pouvez actionner et couper rapidement d'une seule main l'alimentation du produit de traitement.



## Atomiseurs et accessoires

- Pour agriculteurs, arboriculteurs et viticulteurs
- Pour l'épandage de liquides, granulés et semences
- Ergonomique et sans effort
- Optimal pour l'emploi en cultures verticales

### SR 200



**27,2 cm<sup>3</sup>, 10 l, 7,8 kg** <sup>①</sup>. Atomiseur léger au confort de port extrêmement élevé grâce à sa structure compacte et son centre de gravité proche du corps. Idéal pour les cultures jusqu'à 2,5 m de hauteur. Système de démarrage simplifié, poignée multifonctions et rebord de protection avec dispositif anti-déversement. De série avec grilles de dérivation double, simple et conique.

**N° réf. 4241 011 2603**

**Prix 549,00 €**

### SR 430



**63,3 cm<sup>3</sup>, 14 l, 12,2 kg** <sup>①</sup>. Atomiseur performant avec une portée importante. Avec système de démarrage simplifié, bretelles confortables et poignée multifonctions à une main. De série avec grilles de dérivation double, simple et conique.

**N° réf. 4244 011 2600**

**Prix 719,00 €**

### SR 450



**63,3 cm<sup>3</sup>, 14 l, 12,8 kg** <sup>①</sup>. Modèle identique au SR 430. Avec dispositif de conversion 2 en 1 intégré pour l'épandage de poudre ou granulés en quantités précises.

**N° réf. 4244 011 2641**

**Prix 774,00 €**

Vous trouverez les carburants et lubrifiants appropriés à partir de la page 276.

<sup>①</sup> Poids complet, réservoir vide



## Ceinture



Répartit la charge entre les hanches et les épaules et garantit un confort de portée optimal. Pour SR 200, SR 420, SR 430 et SR 450.

**N° réf. 4203 710 9102**  
**Prix 30,50 €**

## Rallonge



Pour rallonger le tuyau de pulvérisation de 33 cm. Utilisation avec pompe de compression recommandée, pour SR 430 et SR 450.

**N° réf. 4244 770 0300**  
**Prix 22,60 €**

## Kit de montage pompe de compression



Augmente la quantité d'épandage lors de la pulvérisation verticale. Idéal pour une pulvérisation efficace des arbres moyens à hauts. Mélange également le liquide dans le réservoir.

Pour SR 430, SR 450  
**N° réf. 4244 007 1004**  
**Prix 135,00 €**

Pour SR 200 (non ill.)  
**N° réf. 4241 007 1006**  
**Prix 91,00 €**

## Kit pompe de brassage avec microbuses ULV



Pour l'épandage en petites quantités de liquides. La pompe donne un constant débit et un bon mélange du liquide.

Pour SR 420  
**N° réf. 4203 007 1029**  
**Prix 135,00 €**

## Kit buses ULV

Pour l'épandage de très petites quantités de liquide.



Robinet de dosage ULV pour SR 430, SR 450

**N° réf. 4244 007 1002**  
**Prix 9,00 €**

Pour SR 200 (non ill.)  
**N° réf. 4241 007 1009**  
**Prix 33,60 €**

Atomiseurs <sup>①</sup>			N° réf.	Prix de vente conseillés par le fabricant en euros	Cylindrée (cm³)	Volume du réservoir (l)	Poids (kg) <sup>①</sup>	Niveau de pression sonore <sup>②</sup> (dB(A))	Niveau de puissance acoustique <sup>②</sup> (dB(A))	Niveau de vibrations <sup>③</sup> (m/s²)	Moteur STIHL (2-MIX/4-MIX <sup>®</sup> )	Débit d'air max (m³/h) <sup>④</sup>	Portée horizontale max. (m)	Système anti-vibrations STIHL	STIHL ElastoStart	Système de filtre à air longue durée	Mode pollinisation	Poignée multifonctions
SR 200	4241 011 2603	549,00			27,2	10	7,8	94	104	1,5	2-MIX	780	9,0	●	—	—	—	●
SR 430	4244 011 2600	719,00			63,3	14	12,2	97	109	1,9	2-MIX	1.300	14,5	●	●	●	—	●
SR 450	4244 011 2641	774,00			63,3	14	12,8	101	110	1,9	2-MIX	1.300	14,5	●	●	●	●	●

● De série

① Poids complet, réservoir vide

② Facteur K selon la directive européenne 2006/42/EG = 2,0 dB(A)

③ Facteur K selon la directive européenne 2006/42/EG = 2 m/s²

④ Sans système de soufflage

⑤ Veuillez à utiliser les atomiseurs conformément à la réglementation nationale



## Pulvérisateurs et accessoires

- Utilisation aux abords de la maison, dans le jardin et sur des surfaces cultivées de taille moyenne
- Pour soigner individuellement vos plantes et épandre précisément produits phytosanitaires et engrais liquides
- Optimal pour l'utilisation sur des cultures de grandes surfaces

### SG 11



**1,5 l, 0,46 kg<sup>®</sup>.**

Pulvérisateur à main ergonomique pour l'épandage de produit liquide de protection des plantes. Pompe légère et efficace pour un travail agréable. De série avec buse à cône creux.

**N° réf. 4255 019 4910**

**Prix 18,00 €**

### SG 21



**3,0 l, 1,2 kg<sup>®</sup>.** Pulvérisateur manuel, particulièrement maniable, pour une utilisation sur le balcon et dans le jardin. Transport confortable grâce au harnais. De série avec buse à cône creux.

**N° réf. 4255 019 4921**

**Prix 33,00 €**

### SG 31



**5,0 l, 1,8 kg<sup>®</sup>.** Pulvérisateur manuel pour les particuliers. Maniement aisé grâce à la grande ouverture de remplissage et une vanne d'arrêt ergonomique. Avec lance télescopique. De série avec buse à cône creux et buse à jet plat.

**N° réf. 4255 019 4930**

**Prix 45,00 €**

### SG 51



**12,0 l, 4,5 kg<sup>®</sup>.** Pulvérisateur dorsal pour utilisations occasionnelles ou professionnelles. Grand confort d'utilisation grâce à la possibilité de monter le levier de pompage des deux côtés ainsi qu'au réglage en largeur et en longueur. Structure robuste pour une longévité prolongée, même en cas d'utilisation professionnelle.

**N° réf. 4255 019 4950**

**Prix 109,00 €**

### SG 71




















**18,0 l, 4,8 kg<sup>®</sup>.** Pulvérisateur dorsal pour utilisations occasionnelles ou professionnelles. Grand confort d'utilisation grâce à la possibilité de monter le levier de pompage des deux côtés ainsi qu'au réglage en largeur et en longueur. Sangles haute qualité et plaque dorsale ergonomique pour un confort optimal. Vanne d'arrêt ergonomique avec manomètre.

**N° réf. 4255 019 4970**













**Prix 130,00 €**



## Atomiseurs et pulvérisateurs

	N° réf.	Prix de vente conseillés par le fabricant en euros	Convient aux pulvérisateurs	Angle de projection / jet <sup>①</sup>	Matériau	Pression du pulvérisateur optimale (bar)	Utilisation
<b>Accessoires pour pulvérisateurs</b>							
<b>Rallonge</b> 	4247 500 0301	5,30	SG 10 (longueur 15 cm)		Plastique	—	Lance de rallonge pour pulvérisateur manuel, équipée d'une buse à jet plat. Pour l'entretien des plantes difficiles d'accès telles que les haies épineuses et roses.
	4255 500 0301	6,80	SG 11 (longueur 20 cm)				
<b>Rallonge</b> 	4255 500 0303	18,30	SG 21, SG 31, SG 51, SG 71 (longueur 50 cm)	—	Laiton	—	Pour un traitement précis à grande distance, p. ex. arbres et arbustes.
<b>Rallonge</b> 	4247 500 0300	8,40	SG 20 (longueur 50 cm)	—	Plastique	—	Pour un traitement précis à grande distance, p. ex. arbres et arbustes.
<b>Lances télescopiques</b> 	4255 500 0900	16,60	SG 51, SG 71 (longueur 52–90 cm)	—	Plastique	—	Télescopique, étend la zone de travail de 90 cm en continu.
	4255 500 2101	49,50	SG 31, SG 51, SG 71 (longueur 159–300 cm)		Laiton	—	Télescopique, étend la zone de travail de 300 cm en continu.
<b>Protection anti-projections</b> 	4247 500 5801	21,30	SG 20		Plastique	—	Réduit la surface d'attaque du vent pour diminuer la dérive. Empêche le produit pulvérisé d'entrer en contact avec les plantes à proximité.
	4255 500 5800	25,80	SG 21, SG 31, SG 51, SG 71				
<b>Buse double</b> 	4247 500 8500	21,50	SG 20		Plastique	2,0	Idéal pour le traitement de grandes surfaces ou de deux massifs simultanément, direction des buses réglable individuellement.
	4255 500 8500	21,80	SG 21, SG 31, SG 51, SG 71			2,0	
<b>Soupape de pression</b> Couleur jaune  Couleur rouge  Couleur bleue 	4247 500 7400	29,40	SG 20	—	Plastique	1,0	Maintenez la pression souhaitée en continu (selon la version) avec une dérivation de ± 10 %. La pression constante permet de réduire les variations du débit de pulvérisation et d'obtenir un travail de qualité optimale.
	4255 500 7400	29,40	SG 31, SG 51, SG 71			1,0	
	4247 500 7401	29,40	SG 20			1,5	
	4255 500 7401	29,40	SG 31, SG 51, SG 71			1,5	
	4247 500 7402	29,40	SG 20			2,0	
	4255 500 7402	29,40	SG 31, SG 51, SG 71			2,0	
<b>Kit de buses</b> 	4255 007 1000	16,20	SG 11, SG 21, SG 31, SG 51, SG 71	 	Plastique	—	Comprenant deux buses à jet plat pour le traitement de surface et deux buses à cône creux pour pulvériser des plantes isolées. (Un support de buse est nécessaire pour le montage sur SG 51 et SG 71.)
<b>Barre de pulvérisation large</b> 	4255 500 9702	71,00	SG 51, SG 71 (longueur 100 cm)		Laiton	2,0	Piston de pulvérisation large avec trois buses à jet plat pour l'épandage de produit de protection des plantes sur de grandes surfaces. Progression rapide du travail grâce à un rayon d'action large.

① Vous trouverez plus d'informations dans le glossaire à la page 354

	N° réf.	Prix de vente conseillés par le fabricant en euros	Convient aux pulvérisateurs	Angle de projection / jet <sup>③</sup>	Matériau	Pression du pulvérisateur optimale (bar)	Utilisation
<b>Accessoires pour pulvérisateurs</b>							
<b>Buse à jet plat 80-04</b> 	4255 502 1700	8,10	SG 21, SG 31, SG 51, SG 71		Laiton	2,0	Buse à jet plat avec grand calibre pour utilisations sur surfaces. Particulièrement adaptée à la lutte contre les mauvaises herbes. (Un support de buse est nécessaire pour le montage sur SG 51 et SG 71.)
<b>Filtre fin 100 M pour vanne d'arrêt</b> 	4255 502 0701	3,80	SG 31, SG 51, SG 71	—	Plastique	—	Filtre fin pour la soupape d'arrêt. Empêche l'engorgement de buses avec faible débit.
<b>Buse réglable</b> 	4255 700 6302	6,50	SG 21, SG 31, SG 51, SG 71		Laiton	2,0	Grâce à la buse en laiton réglable, le cône de pulvérisation peut être réglé de cône creux à jet plein. Pour un résultat de pulvérisation optimal même dans des conditions variables ou en cas d'utilisations diverses.
<b>Buse à jet plat 65-0025</b> 	4255 502 1701	15,20	SG 21, SG 31, SG 51, SG 71		Laiton	2,0	Buse à jet plat avec petit calibre et faible débit pour un épandage fin et précis. (Un support de buse est nécessaire pour le montage sur SG 51 et SG 71.)
<b>Buses à cône creux 2,5 mm</b> 	4255 700 6303	3,50	SG 21, SG 31, SG 51, SG 71		Laiton	2,0	Buse spéciale avec grand calibre pour grand débit. Idéale pour le chaulage.
<b>Buse à cône plein</b> 	4255 700 6304	27,80	SG 21, SG 31, SG 51, SG 71		Laiton	2,0	Buse conique avec faible débit. Idéale pour le dosage précis, par exemple pour les herbicides ou produits de protection contre les dégâts de gibier. (Un support de buse est nécessaire pour le montage sur SG 51 et SG 71.)
<b>Support de buse</b> 	4255 500 2800	3,80	SG 21, SG 51, SG 71	—	Plastique	—	Nécessaire pour monter les buses à jet plat sur l'appareil.

12

	N° réf.	Prix de vente conseillés par le fabricant en euros	Volume du réservoir (l)	Poids (kg) <sup>②</sup>	Manomètre
<b>Pulvérisateurs<sup>③</sup></b>					
SG 11	4255 019 4910	18,00	1,5	0,46	—
SG 21	4255 019 4921	33,00	3,0	1,2	—
SG 31	4255 019 4930	45,00	5,0	1,8	—
SG 51	4255 019 4950	109,00	12,0	4,5	●
SG 71	4255 019 4970	130,00	18,0	4,8	●

● De série

② Sans contenu

③ Veuillez à utiliser les pulvérisateurs conformément à la réglementation nationale

## Le conseil STIHL :



Idéalement, les vastes cultures, comme les jeunes plantes, les légumes, les plantes d'ornement ainsi que les arbustes et arbres de petite taille, doivent être entretenues à l'aide d'un pulvérisateur. Il permet un épandage précis, sans nuire aux plantes environnantes. Il est conseillé d'utiliser un atomiseur pour les cultures en espace étroit, comme les légumes de grande taille, les vignes, les arbustes et les arbres. Le moteur thermique actionne la roue soufflante et génère un courant d'air, qui soulève les feuilles. Le liquide est dosé dans le courant d'air. Cela permet au produit d'atteindre aussi le côté inférieur de la feuille.



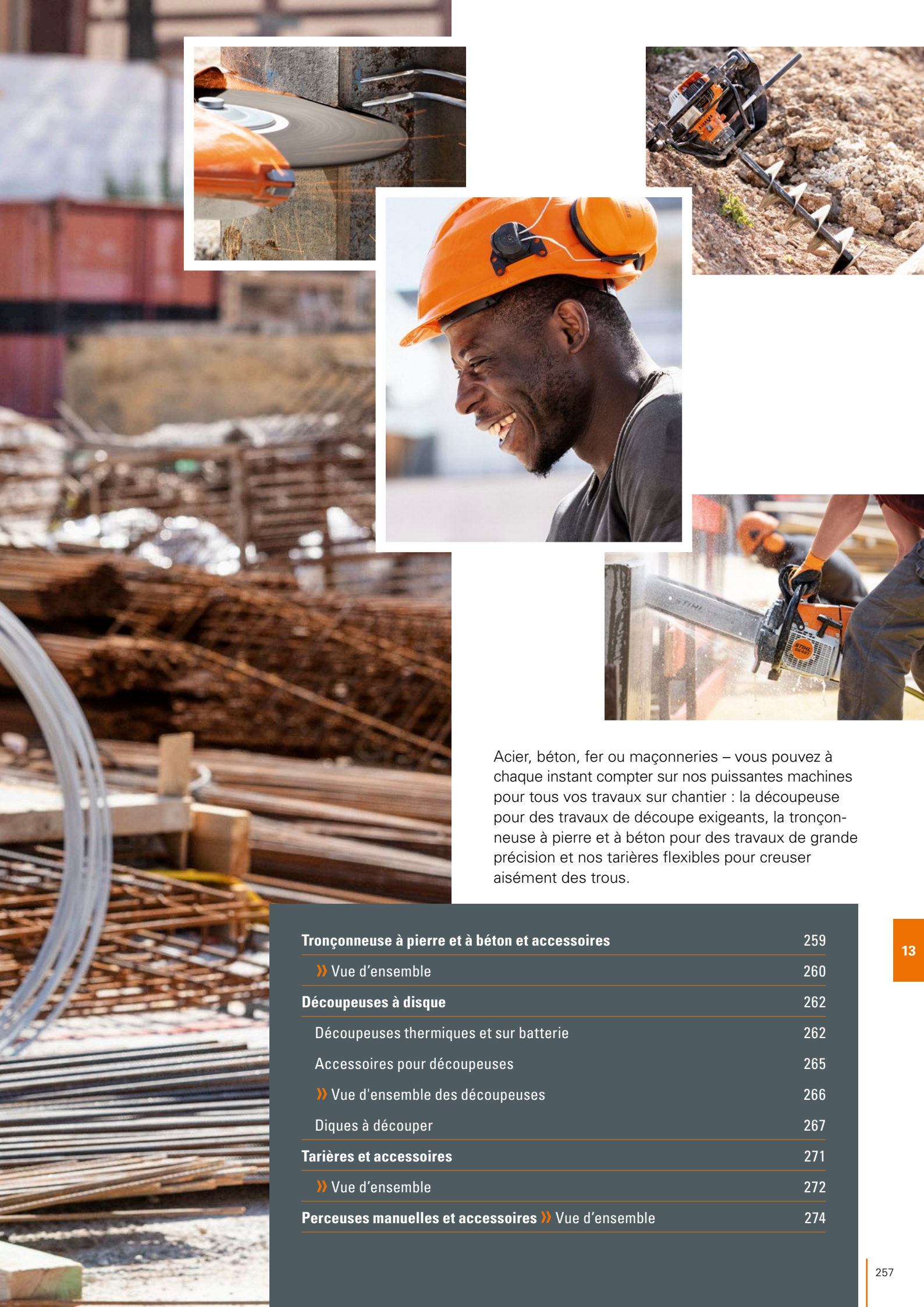
Tronçonneuse à pierre et à béton, découpeuses et tarières



**Besoin d'effectuer des  
travaux extrêmement  
exigeants ?**

**Aucun problème.**





Acier, béton, fer ou maçonneries – vous pouvez à chaque instant compter sur nos puissantes machines pour tous vos travaux sur chantier : la découpeuse pour des travaux de découpe exigeants, la tronçonneuse à pierre et à béton pour des travaux de grande précision et nos tarières flexibles pour creuser aisément des trous.

<b>Tronçonneuse à pierre et à béton et accessoires</b>	259
» Vue d'ensemble	260
<b>Découpeuses à disque</b>	262
Découpeuses thermiques et sur batterie	262
Accessoires pour découpeuses	265
» Vue d'ensemble des découpeuses	266
Diques à découper	267
<b>Tarières et accessoires</b>	271
» Vue d'ensemble	272
<b>Perceuses manuelles et accessoires</b> » Vue d'ensemble	274





### Technologie

- 1 Système de filtre à air longue durée**  
Le système de filtre à air longue durée avec filtre HD2 et filtre supplémentaire protège le moteur même des particules de poussière les plus fines, assurant une grande longévité du système de transmission. Grâce à un matériau spécial, le filtre se laisse nettoyer par simple rinçage à l'eau.
- 2 Moteur STIHL 2-MIX**  
Le moteur STIHL 2-MIX est à la fois puissant et économique. Les gaz d'échappement sont séparés de l'arrivée de l'air, ce qui réduit les pertes de liquides et permet d'augmenter la puissance tout en diminuant la consommation.
- 3 Chaînes à découper diamantées**  
Les chaînes à découper STIHL pour la coupe humide de pierres sont dotées de la technologie LowStretch. Les segments diamantés sont pré-affûtés pour offrir une pleine puissance dès la première coupe. La structure des chaînes avec maillon d'entraînement à bossage permet de travailler sereinement avec peu de vibrations.
- 4 Guide-chaînes avec conduite d'eau**  
Les guide-chaînes sont dotés d'un système d'arrosage interne. Ce système permet d'humidifier et de refroidir la chaîne, la rainure du guide-chaîne et le pignon de renvoi. Cela garantit une longue durée de vie du guide-chaîne et de la chaîne, ainsi qu'un faible niveau d'empoussièrement pour l'utilisateur.

### Confort

- 5 Tendeur de chaîne latéral**  
Le tendeur de chaîne latéral permet de tendre la chaîne facilement et en toute sécurité.
- 6 Prise d'eau**  
Grâce au raccord rapide, la machine peut facilement être reliée à l'alimentation d'eau. Le robinet doseur vous permet de régler confortablement la quantité d'eau pour l'agglomération des poussières ainsi que pour le refroidissement et l'arrosage de la chaîne.



Ce symbole désigne la technologie LowStretch. Une couche dure protège les boulons rivés et les maillons d'entraînement contre l'usure. Cela permet de réduire la longueur de la chaîne.



Ce symbole indique un découpage humide et donc l'utilisation d'eau. L'eau lie la poussière et sert au refroidissement et à la lubrification de l'outil.



Nous attirons votre attention sur le fait que les produits ne présentent pas tous les mêmes caractéristiques. Vous ne trouverez sur cette page que les principales caractéristiques. Vous trouverez plus d'explications à partir de la page 346 ou sur : [fr.stihl.be](http://fr.stihl.be) / [www.stihl.lu](http://www.stihl.lu).



## Tronçonneuse à pierre et à béton et accessoires

- Pour les professionnels du bâtiment
- Pour le découpage humide du béton, de la pierre naturelle et de la pierre de taille
- Pour le découpage de conduits
- Pour la découpe d'angles en cas de percées et d'ouvertures de murs
- Le complément idéal des découpeuses à disque

### GS 461



**76,5 cm<sup>3</sup>, 4,3 kW/5,8 ch, 7,6 kg<sup>①</sup>.** Associe la maniabilité d'une tronçonneuse à la puissance d'une découpeuse. Tension latérale de la chaîne, système anti-vibrations STIHL, prise d'eau, soupape de décompression, STIHL ElastoStart, cordon de lancement résistant à l'usure, filtre HD2, réservoir à remplissage vertical avec fermeture du réservoir sans outil.

Longueur de coupe <sup>②</sup>	N° réf.	Prix
30 cm	4252 200 0008	2.109,00 €
40 cm	4252 200 0012	2.214,00 €



### Le conseil STIHL :

La tronçonneuse à pierre et à béton constitue le complément idéal de la découpeuse à disque classique. Idéale par exemple pour les coupes en angle exactes sans surcoupe. Les angles sont d'abord prétraités avec la tronçonneuse (incision), puis les coupes droites plus longues sont effectuées avec la découpeuse à disque. La combinaison des deux machines vous permet de découper précisément et efficacement même des ouvertures de plus grande taille. Les ébréchures engendrées peuvent être très importantes. Il est par conséquent recommandé de les calculer au préalable et le cas échéant de procéder en plusieurs fois.

Vous trouverez les carburants et lubrifiants appropriés à partir de la page 276.

① Poids avec réservoir vide, sans guide-chaîne ni chaîne diamantée  
 ② La longueur de coupe effective est inférieure à la longueur de coupe indiquée



## Tronçonneuse à pierre et à béton, découpeuses et tarières

### Chaîne à découper diamantée 36 GBE<sup>①</sup>



Chaîne d'entrée de gamme pour une coupe humide rapide, silencieuse et à faibles vibrations. Convient particulièrement aux matériaux de chantier abrasifs tels que la brique et le grès calcaire, segments diamantés pré-affûtés, technologie LowStretch.

Longueur de coupe <sup>②</sup>	N° réf.	Prix
30 cm	3211 050 0054	235,00 €
<b>40 cm</b>	<b>3211 050 0064</b>	<b>285,00 €</b>

### Guide-chaîne Rollomatic G



Avec lavage à l'eau dans le guide-chaîne et pignon de renvoi développé spécialement pour GS 461, guide-chaîne avec deuxième emplacement pour le tendeur de chaîne afin d'augmenter la tension, voie de roulement durcie.

Longueur de coupe <sup>②</sup>	N° réf.	Prix
30 cm	3006 000 1205	109,00 €
<b>40 cm</b>	<b>3006 000 1213</b>	<b>150,00 €</b>

### Chaîne à découper diamantée 36 GBM<sup>①</sup>



Pour la coupe humide rapide, silencieuse et à faibles vibrations du béton et de la pierre dure, convient à la brique, segments diamantés pré-affûtés, technologie LowStretch.

Longueur de coupe <sup>②</sup>	N° réf.	Prix
30 cm	3210 050 0054	399,00 €
<b>40 cm</b>	<b>3210 050 0064</b>	<b>469,00 €</b>

### Crochet de guidage



Barre de guidage et d'appui pour la découpe du béton et des murs. En acier zingué durci, pour GS 461.


**N° réf. 4252 660 0900**  
**Prix 40,50 €**

Tronçonneuse à pierre et à béton																																																																															
GS 461	4252 200 0008	2.109,00	30	76,5	4,3/5,8	7,6	105	115	4,5/4,0	2-MIX	3/8"	GBM	●	●	●	●	●	●	●	●	●																																																										
	4252 200 0012	2.214,00	40																																																																												
N° réf.				Prix de vente conseillés par le fabricant en euros				Longueur de coupe (cm) ②				Cylindrée (cm³)				Puissance (kW/ch)				Poids (kg) ③				Niveau de pression sonore④ (dB(A))				Niveau de puissance acoustique④ (dB(A))				Valeur de vibrations gauche / droite⑤ (m/s²)				Moteur STIHL (2-MIX/4-MIX⑥)				Pas de chaîne				Chaîne à découper diamantée STIHL				Tendeur de chaîne latéral				Soupape de décompression				Système anti-vibrations STIHL				STIHL ElastoStart				Filtre HD2				Fermeture du réservoir sans outil				Prise d'eau				Cordon d lancement résistant à l'usure			

● De série

③ Poids avec réservoir vide, sans guide-chaîne ni chaîne diamantée  
④ Facteur K selon la directive européenne 2006/42/EG = 2,0 dB(A)

⑤ Facteur K selon la directive européenne 2006/42/EG = 2 m/s²



## Technologie

### 1 STIHL Injection (i)

Le système d'injection à commande électronique garantit à tout moment un fonctionnement parfait et une consommation réduite de carburant par rapport aux machines non équipées de cette technique d'injection.



### 2 Distribution de l'eau électronique

Le raccordement à l'eau est automatiquement mis en marche/éteint. La commande et le dosage des quantités d'eau se font en toute facilité à l'aide des boutons.

### 3 Système de filtre à air longue durée avec préfiltration cyclonique

La durée de vie du filtre atteint jusqu'à un an (selon les conditions d'utilisation) et il n'est plus nécessaire de le nettoyer de manière régulière.



Nous attirons votre attention sur le fait que les produits ne présentent pas tous les mêmes caractéristiques. Vous ne trouverez sur cette page que les principales caractéristiques. Vous trouverez plus d'explications à partir de la page 346 ou sur : [fr.stihl.be](http://fr.stihl.be) / [www.stihl.lu](http://www.stihl.lu).

## Confort

### 4 Système anti-vibrations STIHL

Des amortisseurs spéciaux réduisent la transmission des vibrations du moteur vers les mains et les bras. Cela permet une utilisation confortable.

### 5 Prise d'eau

Le raccord rapide est facile à embrancher. Pour la coupe humide, l'eau est conduite jusqu'au disque à découper pour l'arrosage et l'agglomération de la poussière.

### 6 Fermeture du réservoir sans outil

Fermeture spéciale pour ouvrir et fermer le réservoir sans outil, rapidement et simplement.

### 7 Protection en magnésium

La protection du disque à découper en fonte de magnésium est particulièrement légère. Le réglage de la protection et de la conduite d'eau ont un design ergonomique.





## Découpeuses thermiques et sur batterie

13

- Machines portatives
- Pour le bâtiment, le génie civil et la construction de routes, pour les entreprises de location de machines de chantier ainsi que pour les jardiniers et paysagistes professionnels
- Machines thermiques pour découper le béton, la pierre, l'asphalte, l'acier de construction et les tuyaux
- Machine sur batterie pour découper les plaques de pose, la brique, les pierres de taille et les treillis soudés

### TS 410



**66,7 cm<sup>3</sup>, 3,2 kW/4,4 ch, 9,5 kg<sup>①</sup>**. Découpeuse à disque légère et maniable. Avec disque à découper de 300 mm pour des coupes jusqu'à 100 mm de profondeur. Le système anti-vibrations de STIHL garantit un bon guidage de la découpeuse à disque pendant la coupe. Système de filtre à air longue durée pour une longue durée de vie du filtre, démarrage facilité par une soupape de décompression.

**N° réf. 4238 011 2800**

**Prix 1.299,00 €**

### TS 420



**66,7 cm<sup>3</sup>, 3,2 kW/4,4 ch, 9,7 kg<sup>①</sup>**. Découpeuse à disque universelle pour le bâtiment et le génie civil. Avec disque à découper de 350 mm pour une profondeur de coupe atteignant jusqu'à 125 mm. Le système anti-vibrations STIHL garantit un bon guidage de la découpeuse à disque pendant la coupe. Système de filtre à air longue durée pour une longévité prolongée, démarrage facilité par une soupape de décompression.

**N° réf. 4238 011 2810**

**Prix 1.349,00 €**

Les illustrations représentent des équipements spéciaux

Prix de vente conseillés par le fabricant en euros

## TS 440



**66,7 cm<sup>3</sup>, 3,2 kW/4,4 ch, 11,1 kg<sup>Ⓢ</sup>.** Découpeuse avec réglage étendu de la protection, équipée d'une nouveauté mondiale : le frein de disque STIHL QuickStop. Pour l'utilisation de disques à découper de 350 mm. Grâce à une protection largement réglable vers l'arrière, cette machine s'avère particulièrement efficace lors de la découpe de tuyaux ou lors de l'utilisation dans des endroits difficilement accessibles. Avec distribution de l'eau électronique, système de filtre à air longue durée.

**N° réf. 4238 011 2820**

**Prix 1.544,00 €**



### Le conseil STIHL :

Sur la TS 440, la protection peut être réglée de manière à rendre le disque à découper aisément accessible par le haut. Cela facilite considérablement la précision de coupe lors de la découpe de tuyaux, surtout dans la partie inférieure, dans les angles ainsi qu'en cas de coupes murales. Le frein de disque STIHL QuickStop vous apporte une aide supplémentaire. En cas de rebond suffisamment important alors que la protection du disque est ouverte, le disque à découper est arrêté en une fraction de seconde.

## TS 480i



**72,2 cm<sup>3</sup>, 3,9 kW/5,3 ch, 10,0 kg<sup>Ⓢ</sup>.** Pour l'utilisation de disques à découper de 300 mm. L'injection électronique garantit un fonctionnement optimal et un couple élevé. Grâce à sa position de démarrage unique, le démarrage de la machine est particulièrement aisé. Le système anti-vibrations STIHL, offrant un très faible niveau de vibrations, permet de guider très précisément la machine pendant la coupe. Commande électronique d'alimentation d'eau pour un dosage simplifié. STIHL ElastoStart et la soupape de décompression facilitent sensiblement le démarrage.

**N° réf. 4250 011 2804**

**Prix 1.514,00 €**

## TS 500i



**72,2 cm<sup>3</sup>, 3,9 kW/5,3 ch, 10,2 kg<sup>Ⓢ</sup>.** Découpeuse universelle avec STIHL Injection. Pour l'utilisation de disques à découper de 350 mm. L'injection électronique garantit un fonctionnement optimal et un couple élevé. Grâce à sa position de démarrage unique, le démarrage de la machine est particulièrement aisé. Commande électronique d'alimentation d'eau pour un dosage simplifié. Le système anti-vibrations STIHL, offrant un très faible niveau de vibrations, permet de guider très précisément la machine pendant la coupe. STIHL ElastoStart et la soupape de décompression facilitent sensiblement le démarrage.

**N° réf. 4250 011 2810**

**Prix 1.554,00 €**

Vous trouverez les disques de coupe appropriés à partir de la page 267.

Vous trouverez les carburants et lubrifiants appropriés à partir de la page 276.



## Tronçonneuse à pierre et à béton, découpeuses et tarières

### TS 700



**98,5 cm<sup>3</sup>, 5,0 kW/6,8 ch, 11,7 kg<sup>①</sup>**. Découpeuse à disque très puissante pour l'utilisation de disques à découper de 350 mm. Cette découpeuse à disque convient parfaitement à l'emploi sur le chariot FW 20 avec une profondeur de coupe maximale. Équipée d'une soupape de décompression, du STIHL ElastoStart pour un démarrage facile et du filtre à air longue durée pour une longue durée de vie du filtre.

**N° réf. 4224 011 2800**  
**Prix 1.594,00 €**

### TSA 230



Découpeuse sur batterie pratique avec disque à découper de 230 mm. Utilisable à l'intérieur et à l'extérieur, profondeur de coupe jusqu'à 70 mm, prise d'eau avec robinet et tuyau de raccordement pour la coupe humide, blocage de broche, transmission par courroie sans entretien, poids 3,9 kg<sup>②</sup>.

TSA 230 sans batterie et sans chargeur

**N° réf. 4864 011 6600**  
**Prix 399,00 €<sup>④</sup>**

### TS 800



**98,5 cm<sup>3</sup>, 5,0 kW/6,8 ch, 12,7 kg<sup>①</sup>**. Découpeuse à disque STIHL pour l'utilisation de disques à découper de 400 mm. Profondeur de coupe maximale de 145 mm, poids réduit grâce à la protection en magnésium. Convient aussi parfaitement pour la coupe en profondeur sur le chariot FW 20. Équipée d'une soupape de décompression, du STIHL ElastoStart pour un démarrage facile et du filtre à air longue durée pour une longue durée de vie du filtre.

**N° réf. 4224 011 2820**  
**Prix 1.649,00 €**

Vous trouverez les batteries lithium-ion adaptées et d'autres accessoires à partir de la page 8.

**Pour des travaux sans poussière**



### TSA 230 avec SE 133 ME

Extension indispensable pour des travaux en intérieur produisant beaucoup de poussière.

» Plus d'infos à la page 242

Vous trouverez les disques de coupe appropriés à partir de la page 267.

① Poids avec réservoir vide, sans disque à découper

② Poids sans batterie ni disque de coupe

③ Explication des symboles : voir page 347

④ Recupel inclus pour la Belgique

Les illustrations représentent des équipements spéciaux



## Accessoires pour découpeuses

- Pour élargir la palette d'applications et faciliter l'utilisation des découpeuses
- Chariot de guidage pour une coupe précise et une plus grande longueur de coupe
- Montage et démontage faciles et sans outil de la découpeuse à disque sur le chariot de guidage

### **Chariot FW 20, avec kit de montage**



Pour des coupes précises avec une profondeur de coupe réglée au millimètre sur de longues distances. Convient à toutes les découpeuses à disque STIHL portatives, kit de montage avec système d'attache rapide compris dans le volume de livraison.

Pour TS 400  
**N° réf. 4224 200 0044**  
**Prix 632,00 €**

Pour TS 410, TS 420, TS 480i, TS 500i  
**N° réf. 4224 200 0043**  
**Prix 632,00 €**

Pour TS 700, TS 800  
**N° réf. 4224 200 0033**  
**Prix 692,00 €**

### **Chariot FW 20**



Avec pare-éclaboussure (pour TS 400).

**N° réf. 4224 710 1403**  
**Prix 548,00 €**

### **Kit de montage réservoir d'eau**



13 l. Pour chariot FW 20. Avec manchon d'accouplement.

**N° réf. 4224 007 1018**  
**Prix 122,00 €**

### **Roulette de guidage**



Pour chariot FW 20.

**N° réf. 4205 007 1009**  
**Prix 57,00 €**

### **Kit de montage avec système d'attache rapide**



Pour chariot FW 20.

Pour TS 400  
**N° réf. 4223 790 0702**  
**Prix 151,00 €**

Pour TS 410, TS 420, TS 480i, TS 500i  
**N° réf. 4250 790 0702**  
**Prix 154,00 €**

Pour TS 700, TS 800  
**N° réf. 4224 790 0705**  
**Prix 233,00 €**

### **Le conseil STIHL :**

Le chariot FW 20 est facilement rabattable et prend très peu de place. Une seule personne peut le transporter sans problème. Les avantages du dispositif d'attache rapide sont indéniables et font de la découpeuse à disque un véritable multitalent. Vous profitez ainsi de deux machines en une : la découpeuse à disque et la découpeuse à disque compacte sur chariot.





## Prise d'arrosage



La prise d'arrosage STIHL pour les découpeuses à disque STIHL dispose de deux buses faciles à nettoyer. Elles se fixent sur la protection en magnésium de la machine. L'eau pulvérisée retient la poussière de coupe, garantissant une coupe efficace et propre.

Set pour TS 400, TS 460  
**N° réf. 4201 007 1014**  
**Prix 44,50 €**

Set pour TS 510, TS 760  
**N° réf. 4205 007 1015**  
**Prix 44,50 €**

## Réservoir d'eau sous pression



10 l. Pour l'approvisionnement mobile en eau des découpeuses à disque sur les chantiers sans prise d'eau. N'est pas recommandé pour la GS 461

**N° réf. 0000 670 6000**  
**Prix 101,00 €**

## Butée de profondeur



La butée de profondeur avec raccord d'aspiration permet la coupe à sec sans poussière de matériaux de construction minéraux sur des surfaces planes. Réglage précis et continu de la profondeur de coupe possible, pour TSA 230.

**N° réf. 4864 690 0801**  
**Prix 96,00 €**

## Jeu de roues



Kit de montage pour socle avant. La découpeuse à disque peut être étayée sur des surfaces planes, des roues à roulement souple simplifient le guidage, pour TS 410, TS 420, TS 480i, TS 500i, TS 700 et TS 800.

**N° réf. 4224 007 1014**  
**Prix 45,50 €**

## Chemise d'arbre (non ill.)

Adaptateur pour disques à découper diamantés. Alésage 1" en laiton, pour toutes les découpeuses avec arbre de 20 mm.

**N° réf. 0000 708 4200**  
**Prix 3,20 €**

Vous trouverez les équipements de protection à partir de la page 296.

N° réf.	Prix de vente conseillés par le fabricant en euros	Cylindrée (cm³)	Puissance (kW/ch)	Tension nominale (V)	Poids (kg)	Niveau de pression sonore ① (dB(A))	Niveau de puissance acoustique ② (dB(A))	Valeur de vibrations gauche / droite ③ (m/s²)	Moteur STIHL (2-MIX/4-MIX ④)	Longueur totale (cm)	Disque à découper (mm)	Profondeur de coupe (mm)	Soupape de coupe max (mm)	Système de décompression	STIHL ElastoStart	Prise d'eau	Cordon de lancement résistant à l'usure	Commande électronique	Frein de disque QuickStop	Préfiltration cyclonique	STIHL Injection (i)
<b>Découpeuses thermiques ⑤</b>																					
<b>TS 410</b>	<b>4238 011 2800</b>	<b>1.299,00</b>	66,7	<b>3,2/4,4</b>	—	9,5 <sup>④</sup>	98 <sup>⑥</sup>	109 <sup>⑥</sup>	3,9/3,9	2-MIX	67,5	300	100	●	●	○	●	●	—	●	—
<b>TS 420</b>	<b>4238 011 2810</b>	<b>1.349,00</b>	66,7	<b>3,2/4,4</b>	—	9,7 <sup>④</sup>	98 <sup>⑥</sup>	109 <sup>⑥</sup>	3,9/3,9	2-MIX	72,5	350	125	●	●	○	●	●	—	●	—
<b>TS 440</b>	<b>4238 011 2820</b>	<b>1.544,00</b>	66,7	<b>3,2/4,4</b>	—	11,1 <sup>④</sup>	97 <sup>⑥</sup>	109 <sup>⑥</sup>	3,4/4,0	2-MIX	72,5	350	125	●	●	○	●	●	●	●	—
<b>TS 480i</b>	<b>4250 011 2804</b>	<b>1.514,00</b>	72,2	<b>3,9/5,3</b>	—	10,0 <sup>④</sup>	98 <sup>⑥</sup>	112 <sup>⑥</sup>	2,2/2,2	2-MIX	68,2	300	100	●	●	●	●	●	—	●	●
<b>TS 500i</b>	<b>4250 011 2810</b>	<b>1.554,00</b>	72,2	<b>3,9/5,3</b>	—	10,2 <sup>④</sup>	98 <sup>⑥</sup>	112 <sup>⑥</sup>	2,4/2,0	2-MIX	73,0	350	125	●	●	●	●	●	—	●	●
<b>TS 700</b>	<b>4224 011 2800</b>	<b>1.594,00</b>	98,5	<b>5,0/6,8</b>	—	11,7 <sup>④</sup>	101 <sup>⑥</sup>	113 <sup>⑥</sup>	6,6/4,5	2-MIX	85,0	350	125	●	●	●	○	●	—	●	—
<b>TS 800</b>	<b>4224 011 2820</b>	<b>1.649,00</b>	98,5	<b>5,0/6,8</b>	—	12,7 <sup>④</sup>	101 <sup>⑥</sup>	113 <sup>⑥</sup>	6,5/3,9	2-MIX	89,0	400	145	●	●	●	○	●	—	●	—
<b>Découpeuse sur batterie ⑤⑦</b>																					
<b>TSA 230</b>	<b>4864 011 6600</b>	<b>399,00<sup>⑧</sup></b>	—	—	36	3,9 <sup>⑤</sup>	103 <sup>⑦</sup>	114 <sup>⑦</sup>	3,5/3,5	—	55,0	230	70	—	—	—	●	—	—	—	—

● De série  
 ○ Optionnel  
 (accessoire spécial)

i = STIHL Injection

① Facteur K selon la directive européenne 2006/42/EG = 2,0 dB(A)  
 ② Facteur K selon la directive européenne 2006/42/EG = 2 m/s²  
 ③ Avec disque à découper en résine artificielle  
 ④ Poids avec réservoir vide, sans disque à découper  
 ⑤ Poids sans batterie ni disque de coupe

⑥ Mesure conforme à la norme ISO 19432  
 ⑦ Mesure en coupe avec disque de coupe selon la norme EN 60745-2-22  
 ⑧ Prix sans batterie et sans chargeur  
 ⑨ Recupel inclus pour la Belgique



## Disques à découper

- Disques en résine synthétique et disques diamantés pour le découpage de la pierre naturelle, de l'asphalte, de l'acier et du béton
- Parfaitement adaptés aux découpeuses à disque STIHL
- Longue durée d'utilisation et grande performance de coupe

## Disques en résine synthétique



### Acier

Pour une utilisation dans le bâtiment ou les entreprises de traitement des métaux.






### Asphalte / fonte ductile

Disque à découper pour les travaux publics et les canalisations. Spécialement conçu pour découper la fonte ductile.



### Pierre

Disque à découper pour une utilisation générale dans la construction. Convient également pour la coupe humide de pierres sans formation de poussière.

Disques en résine synthétique				
		N° réf.	Prix de vente conseillés par le fabricant en euros	Diamètre Ø (mm)
<b>Acier</b> 	K-ME	0835 012 7000	5,00	230
		0835 010 7000	8,70	300
		0835 010 7001	15,40	350
		0835 012 7001 <sup>®</sup>	15,40	350
		0835 010 7002	24,50	400
<b>Asphalte / fonte ductile</b> 	K-DG	0835 030 7000	8,70	300
		0835 030 7001	15,40	350
		0835 030 7002	24,50	400
<b>Pierre</b> 	K-BA	0835 020 7000	8,70	300
		0835 020 7001	15,40	350
		0835 020 7002	24,50	400
	K-BA	0835 020 7004	16,90	350

<sup>®</sup> Compatible avec TS 440



## Disques diamantés



### Universel

Pour les matériaux les plus variés sur le chantier. Également recommandé pour les travaux de déblaiement et les secours en cas de catastrophe. Disponible en plusieurs versions et pour diverses applications. Longévité et coupe rapide, disque de base gris métallisé.



### Béton (B)































Pour le découpage du béton, des briques et du béton lavé. Convient également au béton armé et aux matériaux de construction habituels. Disponible dans différentes classes de performance, peint en gris.



### Asphalte (A)

Pour les travaux de coupe dans l'asphalte, le béton frais, le béton abrasif et le grès. Hauteur du segment de 10 mm avec segments de protection. Disponible dans différentes classes de puissance, disque de base noir laqué.

Disques diamantés				
		N° réf.	Prix de vente conseillés par le fabricant en euros	Diamètre Ø (mm)
<b>Universel</b> 	<b>D-BA80</b>	0835 094 7000	211,00	300
		0835 094 7001	272,00	350
		0835 094 7002	326,00	400
	<b>D-SB80</b>	0835 096 7001	251,00	300
		0835 096 7002	326,00	350
		0835 096 7003	376,00	400
	<b>D-X100</b>	0835 092 7000	191,00	230
	<b>D-G80</b>	0835 070 7000	279,00	350
<b>Béton (B)</b> 	D-B10	0835 090 7034	60,00	230
		0835 090 7039	115,00	300
		0835 090 7040	127,00	350
		0835 090 7024	159,00	400
	<b>D-B60</b>	0835 090 7046	198,00	300
		0835 090 7047	281,00	350
		0835 090 7048	376,00	400
<b>Asphalte (A)</b> 	D-A5	0835 080 7009	134,00	300
		0835 080 7021	154,00	350
		0835 080 7022	267,00	400
	D-A40	0835 080 7023	205,00	300
		0835 080 7024	266,00	350
		0835 080 7015	341,00	400
	<b>D-A80</b>	0835 080 7026	269,00	300
		0835 080 7014	341,00	350
		0835 080 7028	414,00	400

Recommandation d'utilisation <sup>①</sup>		Asphalte	Béton frais	Grès	Brique	Béton	Béton armé	Béton fortement armé, béton ancien	Granite, pierre naturelle dure	Fonte ductile	Acier	Durée de vie	Performance de coupe
													
	D-BA80	○	○	○	○	○	○	–	–	–	–		
	D-SB80	–	–	–	○	○	○	○	○	○ <sup>②</sup>	○ <sup>③</sup>		
	D-X100	–	–	–	○	○	○	○	○	–	–		
	D-G80	–	–	–	–	–	–	–	○	–	–		
	D-B10	–	–	–	○	○	○	–	–	–	–		
	D-B20	–	–	–	○	○	○	–	–	–	–		
	D-B60	–	–	–	○	○	○	○	–	–	–		
	D-A5	○	○	○	–	–	–	–	–	–	–		
	D-A40	○	○	○	–	–	–	–	–	–	–		
	D-A80	○	○	○	–	–	–	–	–	–	–		

○ Convient  
– Déconseillé

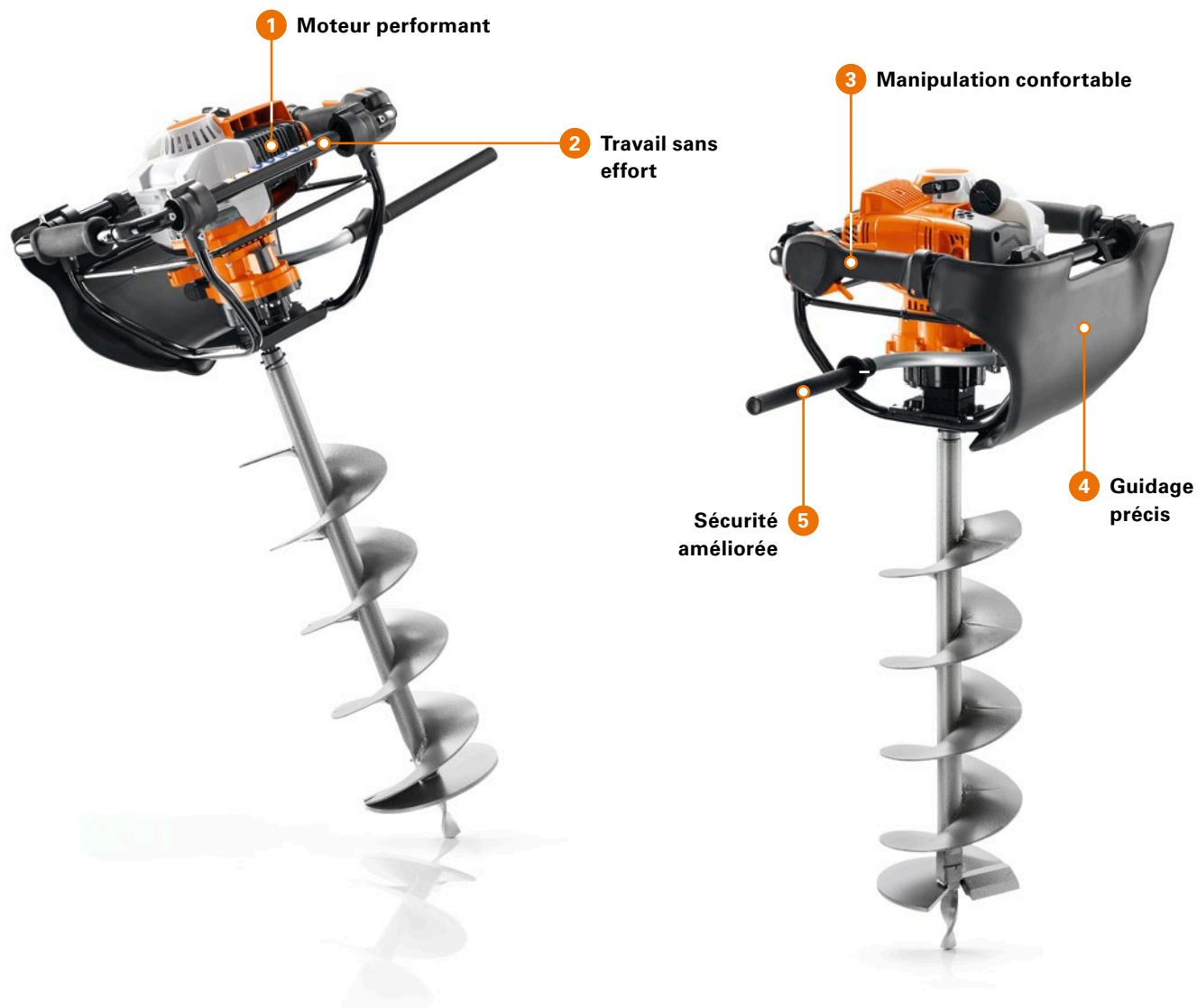
① Lors de l'emploi de disques à découper, il est important de tenir compte des caractéristiques de la découpeuse utilisée sur place

② Ne convient pas à une utilisation prolongée

③ Jusqu'à une épaisseur de profilé de 10 mm, ne convient pas à une utilisation prolongée







### Technologie

#### 1 Moteur 4-MIX® STIHL

Le moteur STIHL 4-MIX® associe les avantages des moteurs à 2 et 4 temps. Faible consommation, peu de gaz d'échappement, aucun changement d'huile nécessaire. Sonorité agréable. Puissance exceptionnelle et couple élevé.

### Confort

#### 2 Cadre de poignée anti-vibrations

Le cadre de poignée garantit une nette réduction des vibrations. Ce qui vous permet de travailler sans effort.

#### 3 Poignée multifonctions

Tous les éléments de commande du moteur sont intégrés dans la poignée gauche. La commande de la machine s'effectue par une pression du doigt, la main restant en position de travail.

#### 4 Large rembourrage d'appui

Ce rembourrage d'appui de grande dimension se place contre le corps ou la jambe de l'utilisateur pendant le forage. C'est non seulement très confortable, mais permet aussi de diriger la machine avec calme et précision.

### Sécurité

#### 5 Frein de mèche QuickStop





Le frein de mèche QuickStop STIHL avec levier de déclenchement stoppe la transmission lorsque la tarière se bloque dans le sol. Le dispositif de freinage sert également à dévisser les mèches coincées dans le sol.



Nous attirons votre attention sur le fait que les produits ne présentent pas tous les mêmes caractéristiques. Vous ne trouverez sur cette page que les principales caractéristiques. Vous trouverez plus d'explications à partir de la page 346 ou sur : [fr.stihl.be](http://fr.stihl.be) / [www.stihl.lu](http://www.stihl.lu).



## Tarières et accessoires

-  Puissance concentrée et mobile pour professionnels
-  Forage pour les travaux de jardinage, dans le bâtiment ou pour le prélèvement d'échantillons de terre
-  Pour terrains difficilement accessibles
-  Mèches, rallonges pour manche, rembourrage et mandrin pour foret

### BT 131



**36,3 cm<sup>3</sup>, 1,4 kW/1,9 ch, 10,0 kg<sup>①</sup>.** Tarière à opérateur unique, avec frein de mèche QuickStop. Moteur 4-MIX® avec grand réservoir, cadre de poignée anti-vibrations, poignée de commande avec bouton d'arrêt, système de filtre à air longue durée, large rembourrage d'appui.

**N° réf. 4313 011 2120**

**Prix 1.129,00 €<sup>②</sup>**

### BT 360



**60,3 cm<sup>3</sup>, 2,9 kW/3,9 ch, 28,8 kg<sup>①</sup>.** Moteur puissant éprouvé avec couple élevé pour les travaux de forage difficiles avec deux opérateurs. Équipée de série avec STIHL ElastoStart, blocage de démarrage et blocage de rotation en retour, système de filtre à air longue durée, commutateur d'arrêt supplémentaire pour le deuxième opérateur, cadre repliable.

**N° réf. 4308 200 0004**





**Prix 2.264,00 €<sup>②</sup>**




Vous trouverez les carburants et lubrifiants appropriés à partir de la page 276.

① Poids avec réservoir vide, sans outil de forage  
② Prix sans outil de forage



## Tronçonneuse à pierre et à béton, découpeuses et tarières

	N° réf.	Prix de vente conseillés par le fabricant en euros	Diamètre (mm)	Longueur (mm)	Convient aux tarières	Utilisation
<b>Accessoires pour tarières</b>						
<b>Mèches universelles</b> 	4404 680 2004	134,00	40	695	BT 106, BT 106 C, BT 120 C, BT 121, BT 130, BT 131	Pour tous types de sols.
	4404 680 2006	152,00	60			
	4404 680 2009	165,00	90			
	4404 680 2012	180,00	120			
	4404 680 2015	194,00	150			
	4404 680 2020	208,00	200			
	4404 680 2030	230,00	300	750		
<b>Mèches universelles</b> 	4400 000 4209	263,00	90	700	BT 360	Pour tous types de sols.
	4400 000 4212	269,00	120			
	4400 000 4215	278,00	150			
	4400 000 4220	290,00	200			
	4400 000 4225	302,00	250			
	4400 000 4228	313,00	280			
	4400 000 4235	341,00	350			
<b>Mèches plantoir hélicoïdal</b> 	4311 680 2515	153,00	150	525	BT 106, BT 106 C, BT 120 C, BT 121, BT 130, BT 131	Mèches spéciales pour le forage de trous pour plantes. Forme cylindrique.
	4445 000 4235	371,00	350	420	BT 360	
<b>Mèches plantoir « en coeur »</b> 	4404 680 1900	167,00	260	660	BT 106, BT 106 C, BT 120 C, BT 121, BT 130, BT 131	Mèches spéciales pour le binage de la terre et les plantations.
	4440 000 4200	238,00	400	870	BT 360	

Accessoires pour tarières						
	N° réf.	Prix de vente conseillés par le fabricant en euros	Diamètre (mm)	Longueur (mm)	Convient aux tarières	Utilisation
<b>Rallonges de tube</b> 	<b>4313 680 2300</b>	<b>64,00</b>	—	250	BT 106, BT 106 C, BT 120 C, BT 121, BT 130, BT 131	Pour allonger la tarière en cas de forage profond.
	<b>4311 680 2350</b>	<b>66,00</b>	—	450		
	<b>4470 000 4205</b>	<b>138,00</b>	—	500	BT 360	
	<b>4470 000 4210</b>	<b>167,00</b>	—	1.000		
<b>Rembourrage d'appui</b> 	<b>4311 748 2500</b>	<b>9,70</b>	—	—	BT 106 C, BT 120 C	Pour remplacer le rembourrage de série.
	<b>4313 748 2501</b>	<b>27,40</b>	—	—	BT 121, BT 130, BT 131	
<b>Mandrin</b> 	<b>4311 680 4010</b>	<b>247,00</b>	—	—	BT 106, BT 106 C, BT 120 C, BT 121, BT 130, BT 131	Pour les mèches hélicoïdales jusqu'à 13 mm de diamètre. Pour l'utilisation de mèches avec raccord cylindrique.

	N° réf.	Prix de vente conseillés par le fabricant en euros	Cylindrée (cm³)	Puissance (kW/ch) ①	Poids (kg) ①	Niveau de pression sonore ② (dB(A))	Niveau de puissance acoustique ② (dB(A))	Valeur de vibrations gauche/droite ③ (m/s²)	Moteur STIHL (2-MIX/4-MIX ④)	Régime de la broche (min⁻¹)	Décompression automatique	STIHL Elastostart	Système de filtre à air longue durée	Frein de mèche QuickStop	Blocage de démarrage / blocage de rotation en retour
<b>Tarières ④</b>															
<b>BT 131 ⑤</b>	<b>4313 011 2120</b>	<b>1.129,00</b>	36,3	1,4/1,9	10,0	92	100	1,7/2,0	4-MIX ⑥	200	●	—	●	●	●
<b>BT 360</b>	<b>4308 200 0004</b>	<b>2.264,00</b>	60,3	2,9/3,9	28,8	99	111	6,8/8,7	—	50	—	●	●	—	●

● De série

① Poids avec réservoir vide, sans outil de forage

② Facteur K selon la directive européenne 2006/42/EG = 2,0 dB(A)

③ Facteur K selon la directive européenne 2006/42/EG = 2 m/s²

④ Livraison **sans** outil de forage

⑤ Avec rembourrage d'appui





## Perceuses manuelles et accessoires

- Pour les charpentiers et ouvriers, les travaux communaux ainsi que les jardiniers et paysagistes
- Pour le forage dans le bois, l'installation de clôtures et de bancs et la restauration de constructions en bois
- Pour percer des trous pour les plantes et pour l'aménagement de jardins
- Vaste gamme d'accessoires pratiques

### BT 45 perceuse pour bois



Dans la limite des stocks disponibles !

**27,2 cm<sup>3</sup>, 0,8 kW/1,1 ch, 4,8 kg<sup>®</sup>.** Perceuse manuelle avec moteur thermique puissant pour le forage dans le bois. Mandrin à serrage rapide de série avec envergure de 13 mm. Deux vitesses de marche avant, une marche arrière et une position neutre.

**N° réf. 4314 200 0000**  
**Prix 659,00 €**

### BT 45 plantoir



Dans la limite des stocks disponibles !

**27,2 cm<sup>3</sup>, 0,8 kW/1,1 ch, 4,8 kg<sup>®</sup>.** Perceuse manuelle avec moteur thermique puissant. De série avec adaptateur de perçage, poignée supplémentaire pour le forage de trous pour plantes. Deux vitesses de marche avant, une marche arrière et une position neutre.

**N° réf. 4314 200 0001**  
**Prix 659,00 €**

### Mèche à bois

Durcie et affûtée sur le côté avec hélice de traction et pré-tailleuse. Avec raccord 6 pans.



320 mm longueur.

Ø 13 mm  
**N° réf. 4314 682 5013**  
**Prix 25,30 €**

460 mm longueur.

Ø 19 mm  
**N° réf. 4314 682 5019**  
**Prix 35,50 €**

Ø 22 mm  
**N° réf. 4314 682 5022**  
**Prix 43,50 €**

Ø 25 mm  
**N° réf. 4314 682 5025**  
**Prix 53,50 €**

### Planteur



Tête interchangeable et filetage de raccordement M14. 590 mm longueur.

Ø 3" (76 mm)  
**N° réf. 4314 680 1903**  
**Prix 90,50 €**

Ø 4" (102 mm)  
**N° réf. 4314 680 1904**  
**Prix 95,50 €**

Ø 5" (127 mm)  
**N° réf. 4314 680 1905**  
**Prix 110,00 €**

### Kit de montage tête d'injection



Pour transformer la perceuse manuelle en vue du forage d'avant-trou avec de l'eau. Avec support, raccordement de tuyau avec robinet et couplage pour mèche d'avant-trou avec raccordement 1/2" jusqu'à un diamètre de 150 mm. Pour BT 45.

**N° réf. 4314 007 1005**  
**Prix 201,00 €**

### Kits de montage



Pour les forages de plantations.

**N° réf. 4314 007 1001**  
**Prix 40,50 €**

Pour le forage dans le bois, sans outil (non ill.).

**N° réf. 4314 007 1000**  
**Prix 62,00 €**

### Harnais



Permet de transporter facilement la machine. Pour BT 45.

**N° réf. 4314 710 9000**  
**Prix 9,30 €**

### Sangle



Idéale pour accrocher la machine et avoir les mains libres. Pour BT 45.

**N° réf. 4314 710 6500**  
**Prix 5,90 €**

### Mandrin à clé



Ouverture 13 mm.

**N° réf. 4314 680 4001**  
**Prix 46,50 €**

	N° réf.	Prix de vente conseillés par le fabricant en euros	Cylindrée (cm³)	Puissance (kW / ch)	Poids (kg) ①	Niveau de pression sonore ② (dB(A))	Niveau de puissance acoustique ② (dB(A))	Valeur de vibrations gauche / droite ③ (m/s²)	Régime de la broche 1 <sup>re</sup> vitesse (min -1)	Régime de la broche 2 <sup>e</sup> vitesse (min -1)	Régime de la broche marche arrière (min -1)
<b>Perceuses manuelles ④</b>											
<b>BT 45 pour bois</b> <small>Dans la limite des stocks disponibles !</small>	<b>4314 200 0000</b>	<b>659,00</b>	27,2	<b>0,8 / 1,1</b>	4,8	98	103	7,2/6,1	910	2.710	810
<b>BT 45 plantoir</b> <small>Dans la limite des stocks disponibles !</small>	<b>4314 200 0001</b>	<b>659,00</b>	27,2	<b>0,8 / 1,1</b>	4,8	98	103	7,2/6,1	910	2.710	810

② Facteur K selon la directive européenne 2006/42/EG = 2,5 dB(A)

③ Facteur K selon la directive européenne 2006/42/EG = 2 m/s²

④ Livraison **sans** outil de forage


Vous trouverez les carburants et lubrifiants appropriés à partir de la page 276.





**Les machines fonctionnent  
comme sur des roulettes ...  
même en cas d'utilisation  
de longue durée.**





Pour que vos machines puissent fonctionner sans accroc pendant longtemps, il est nécessaire de bien les entretenir. Nous avons donc mis au point des huiles, lubrifiants, carburants et détergents parfaitement adaptés à vos besoins quotidiens. Pour un fonctionnement optimal et une longue durée de vie.

<b>Carburants et lubrifiants pour moteurs à 2 temps</b>	278
<b>Carburants et lubrifiants pour moteurs à 4 temps</b>	282
<b>Détergents</b>	283
<b>Accessoires pour carburants et lubrifiants</b>	284





## Carburants et lubrifiants pour moteurs à 2 temps

- Carburants et lubrifiants de qualité supérieure pour un fonctionnement optimal
- Propriétés de lubrification optimales
- Combustion sans résidus
- Grand respect de l'environnement

### Mélange de carburant MotoMix



Brevet  
EP 2031043<sup>①</sup>



Carburant prémélangé (1 : 50) pour tous les moteurs STIHL à 2 temps, déploiement optimal de la puissance, propriétés de démarrage à froid idéales, accélération maximale sur toute la plage de régimes, fonctionnement optimal même en cas d'inversion soudaine de gaz. Avec l'huile Premium HP Ultra STIHL pour le graissage idéal du moteur et une grande propreté, entièrement synthétique et biodégradable pour des performances optimales et une longue durée de vie. Ne contient pas d'éthanol, pratiquement pas d'oléfines et d'arômes, respectueux de l'utilisateur et du moteur grâce aux faibles émissions. Longue durée de stockage jusqu'à 5 ans<sup>②</sup>. Performances optimales fiables – les moteurs à 2 temps STIHL et le carburant STIHL MotoMix sont parfaitement compatibles, toutes les utilisations imaginables ont été testées lors de nombreux essais.

5 l<sup>③</sup>

N° réf. 0781 999 6301

20 l<sup>③</sup>

N° réf. 0781 999 6004

Prix sur demande<sup>④</sup>

#### Accessoire : bec verseur pour carburant



Pour faire facilement le plein des machines STIHL. Pour bidon MotoMix et Moto4Plus de 5 l, bidon combiné STIHL et bidon d'essence STIHL jusqu'à max. 5 l, utilisable pour toutes les ouvertures de réservoirs Ø > 23,5 mm.

N° réf. 0000 890 5005

Prix 15,00 €

#### Accessoires : rallonges pour bcs verseurs pour bidon simple

Pour doser et remplir facilement et proprement. Débit élevé.



Pour bec verseur 3 l/5 l.

N° réf. 0000 881 8800

Prix 4,60 €



Pour robinet verseur 20 l.

N° réf. 0000 881 8803

Prix 7,10 €

① Breveté dans plusieurs pays européens

② Instructions spécifiques de stockage : à garder dans un bidon techniquement adapté et hermétiquement fermé. Conserver à température ambiante de max. 20 °C, de préférence dans un endroit sombre et sec

③ Autre conditionnement sur demande

④ Prix sur demande chez votre revendeur spécialisé STIHL

## Huile HP pour moteurs à 2 temps



Huile moteur à base d'huile minérale, spécialement développée pour les exigences élevées des machines à moteur. Bonnes propriétés de lubrification et de combustion, JASO-FB, ISO-L-EGB, rapport de mélange 1 : 50, convient à tous les moteurs à 2 temps STIHL.

1 l (pour 50 l)

**N° réf. 0781 319 8410**

1 l (pour 50 l), flacon doseur

**N° réf. 0781 319 8411**

5 l (pour 250 l)

**N° réf. 0781 319 8433**

10 l<sup>③</sup> (pour 500 l)

**N° réf. 0781 319 8434**

**Prix sur demande<sup>④</sup>**

## Huile HP Super pour moteurs à 2 temps



« Huile Low Smoke » partiellement synthétique, spécialement développée pour les moteurs à 2 temps STIHL. Aptitude exceptionnelle au démarrage et combustion propre, faible en émission de fumée. JASO-FD, ISO-L-EGD, rapport de mélange 1 : 50.

100 ml (pour 5 l)

**N° réf. 0781 319 8052**

1 l (pour 50 l)

**N° réf. 0781 319 8053**

1 l (pour 50 l), flacon doseur

**N° réf. 0781 319 8054**

5 l (pour 250 l)

**N° réf. 0781 319 8055**

**Prix sur demande<sup>④</sup>**

## Huile HP Ultra pour moteurs à 2 temps



Huile entièrement synthétique pour l'utilisation prolongée dans des conditions très exigeantes. Propriétés lubrifiantes exceptionnelles, combustion avec peu de résidus, biodégradable – plus de 60 % selon OECD 301 B (HP Ultra), particulièrement pauvre en soufre, JASO-FB, ISO-L-EGB, rapport de mélange 1 : 50.

100 ml (pour 5 l)

**N° réf. 0781 319 8060**

1 l (pour 50 l), flacon doseur

**N° réf. 0781 319 8061**

5 l (pour 250 l)

**N° réf. 0781 319 8063**

**Prix sur demande<sup>④</sup>**



## Le conseil STIHL :

Une lubrification et une propreté maximales constituent les principaux objectifs de développement pour toutes les huiles moteur STIHL. En cas d'utilisation conséquente de HP Ultra, un piston ne perd pratiquement pas de son éclat même après plusieurs centaines d'heures de fonctionnement dans le laboratoire de test STIHL (voir illustration).



500 h avec HP Ultra

	Performance de lubrification	Propreté	Protection contre les résidus	Protection anti-corrosion	Miscibilité jusqu'à une teneur en éthanol de 25 % <sup>⑤</sup>	Caractéristiques particulières	Recommandations
<b>Huiles pour moteurs à 2 temps</b>							
<b>HP</b>	+	+	+	+	Oui	Bonnes propriétés de lubrification et de combustion	Huile moteur de haute qualité
<b>HP Super</b>	++	+++	+++	++	Oui	Faible émission de fumée, très bonne caractéristique de mélange	Excellente huile moteur pour une longue durée de vie
<b>HP Ultra</b>	+++	+++	+++	+++	Oui	Biodégradable, combustion sans cendre	La meilleure huile moteur STIHL pour la propreté et la longévité du moteur

+ Approprié

++ Bien approprié

+++ Très bien approprié

⑤ Consulter le manuel d'utilisation du produit respectif



**Huile de chaîne adhésive ForestPlus**



À base d'huiles minérales de haute qualité. Graissage fiable, pas de résinification même en cas d'utilisation prolongée.

1 l  
**N° réf. 0781 516 6001**

5 l  
**N° réf. 0781 516 6002**

**Prix sur demande<sup>②</sup>**

**Huile de chaîne adhésive SynthPlus**



Lubrifiant haute performance partiellement synthétique contre l'usure et la résinification pour des durées d'utilisation prolongées. Capacité d'écoulement jusqu'à -25 °C, avec huiles neuves de très grande qualité.

1 l  
**N° réf. 0781 516 2000**

5 l  
**N° réf. 0781 516 2002**

20 l<sup>①</sup>  
**N° réf. 0781 516 2004**

**Prix sur demande<sup>②</sup>**

**Huile de chaîne adhésive BioPlus**



Huile particulièrement respectueuse de l'environnement à base de plantes aux excellentes propriétés de lubrification et d'adhérence. Biodégradabilité rapide dans le sol, distinction notamment par le label écologique européen, testée selon la méthode OCDE 301 B.

1 l  
**N° réf. 0781 516 3001**

5 l  
**N° réf. 0781 516 3004**

20 l<sup>①</sup>  
**N° réf. 0781 516 3007**

**Prix sur demande<sup>②</sup>**

**Rallonges pour becs verseurs pour huile de chaîne adhésive**

Pour doser et remplir facilement et proprement.



Pour bec verseur 3 l/5 l.  
**N° réf. 0000 881 8802**  
**Prix 0,70 €**



Pour bec verseur 20 l.  
**N° réf. 0000 881 0119**  
**Prix 10,00 €**

	Huiles de base	Performance de lubrification	Particularité	Conservation	Fluidité par temps froid jusqu'à
Huiles de chaîne adhésive					
ForestPlus	Minérale	Bonne	—	3 ans	-15 °C
SynthPlus	Synthétique et minérale	Très bonne	Huile hautes performances	7 ans	-25 °C
BioPlus	Végétale	Bonne	Respectueuse de l'environnement, biodégradable	4 ans	-20 °C

Prix de vente conseillés par le fabricant en euros      ① Autre conditionnement sur demande      ② Prix sur demande chez votre revendeur spécialisé STIHL

### Superlub FS



Graisse de transmission haute performance pour toutes les débroussailleuses STIHL.

Tube, 40 g

**N° réf. 0781 120 1022**

**Prix 3,90 €**

Tube, 80 g

**N° réf. 0781 120 1117**

**Prix 6,30 €**

Tube, 225 g

**N° réf. 0781 120 1118**

**Prix 15,40 €**

### Graisse multi-fonctionnelle Multilub



Graisse multiusage pour toutes les transmissions des taille-haies et des tronçonneuses électriques.

Tube, 40 g

**N° réf. 0781 120 1021**

**Prix 3,90 €**

Tube, 80 g

**N° réf. 0781 120 1109**

**Prix 6,30 €**

Tube, 225 g

**N° réf. 0781 120 1110**

**Prix 15,40 €**

### Pompe à graisse



Pour un graissage précis, par ex. pour l'ASA 85 ou le pignon de renvoi.

**N° réf. 1108 890 2500**

**Prix 11,00 €**




#### Le développement STIHL

Plus de 500 collaborateurs sont actifs dans notre centre de développement à la pointe de la technologie équipé d'un laboratoire.




STIHL



#### Les dispositifs d'essai STIHL

Les machines STIHL sont soumises à des tests de fonction et de durée détaillés sur une centaine de bancs d'essai.



#### Le test d'essai STIHL

Lors des essais en plein air, nous testons les machines STIHL dans différentes conditions d'utilisation.



## Fiable, puissant et propre

**Nous savons ce dont les moteurs ont besoin :** grâce à une compétence particulière dans le domaine des moteurs, des carburants et lubrifiants, STIHL obtient des résultats optimaux dans le développement de ses huiles, graisses et carburants,

à la fois pour l'utilisateur, la machine et l'environnement. Avantages concrets : une utilisation fiable, d'excellentes performances avec une usure minimale et une combustion peu polluante.





## Carburants et lubrifiants pour moteurs à 4 temps

- Fonctionnement fiable des machines
- Lubrification optimale de tous les composants et consommation réduite
- Grand respect de l'environnement

### Moto4Plus

**NOUVEAU**



Essence alkylée spécialement conçue pour les petits moteurs STIHL à 4 temps. Ne contient pas d'éthanol, pratiquement pas d'oléfinés et d'arômes, respectueux de l'utilisateur et du moteur grâce aux faibles émissions. Longue durée de stockage jusqu'à 5 ans. Performances optimales fiables – les petits moteurs à 4 temps STIHL et le carburant STIHL Moto4Plus sont parfaitement compatibles, toutes les utilisations imaginables ont été testées lors de nombreux essais.

5 l

**N° réf. 0781 989 7300**

20 l

**N° réf. 0781 989 7301**

**Prix sur demande<sup>①</sup>**

### SAE 30

**NOUVEAU**



Huile hautes performances pour moteur à 4 temps, pour toutes les applications au jardin, avec huiles de base et additifs de qualité supérieure pour une lubrification optimale et une faible consommation, API SJ/CF.

500 ml

**N° réf. 0781 309 2001**

600 ml

**N° réf. 0781 309 2002**

1,4 l

**N° réf. 0781 309 2003**

**Prix sur demande<sup>①</sup>**

### 10 W-30

**NOUVEAU**



Huile moteur de qualité supérieure pour de nombreuses applications, spécialement conçue pour répondre aux exigences des moteurs à 4 temps. Propriétés de combustion et de lubrification exceptionnelles, utilisable toute l'année jusqu'à -30°C.

500 ml

**N° réf. 0781 309 1001**

600 ml

**N° réf. 0781 309 1000**

1,4 l

**N° réf. 0781 309 1002**

**Prix sur demande<sup>①</sup>**

## Détergents

- Formules adaptées pour venir à bout de toutes les tâches de nettoyage
- Protection optimale contre la corrosion
- Lubrifiant efficace pour de multiples applications

### Solvant pour résine Superclean



Spray avec double fonction : dissolution de la résine et des salissures et à la fois lubrifiant et protection anti-corrosion. Pour dispositifs de coupe, couteaux de taille-haies et tronçonneuses.

Bombe aérosol, 50 ml  
**N° réf. 0782 420 1001**  
**Prix 5,00 €**

Bombe aérosol, 300 ml  
**N° réf. 0782 420 1002**  
**Prix 12,50 €**

### Varioclean



Nettoyant spécial pour enlever et nettoyer les résidus d'huile biologique ainsi que pour le nettoyage des carters et filtres HD2 STIHL (blanc), filtres à fil (gris argenté) ou filtres PA (blanc).

Flacon pulvérisateur, 500 ml  
**N° réf. 0000 881 9400**  
**Prix 9,50 €**

### Multispray



Huile multifonctions pour le graissage et la dissolution de saletés et de résidus, huile pénétrante anti-corrosion et de contact.

Bombe aérosol, 50 ml  
**N° réf. 0730 411 7002**  
**Prix 4,80 €**

Bombe aérosol, 400 ml  
**N° réf. 0730 411 7000**  
**Prix 9,00 €**





## Accessoires pour carburants et lubrifiants

- Transport aisé des carburants et lubrifiants
- Remplissage pratique des machines
- Équipement fiable pour les particuliers et professionnels

### Bidons à essence



Réservoirs de tailles et couleurs variées. Homologation ONU.

3 l, transparent  
N° réf. 0000 881 0204  
Prix 6,20 €

5 l, transparent  
N° réf. 0000 881 0202  
Prix 9,30 €

5 l, orange  
N° réf. 0000 881 0200  
Prix 9,30 €

10 l, transparent  
N° réf. 0000 881 0212  
Prix 12,20 €

20 l, transparent  
N° réf. 0000 881 0209  
Prix 21,00 €

**Accessoire : tuyau de sortie** (voir ill. ci-dessus)

N° réf. 0000 881 0217  
Prix 4,00 €

### Bidons combinés oranges



#### Standard

Double réservoir pour 5 l de carburant et 3 l d'huile de chaîne adhésive. Homologation ONU.

N° réf. 0000 881 0111  
Prix 26,50 €

#### Pro

Variante professionnelle avec deux étuis supplémentaires pour outils et système de remplissage (ces derniers ne sont pas compris dans le volume de livraison).

N° réf. 0000 881 0113  
Prix 34,00 €

**Accessoire : bec verseur** (voir ill. ci-dessus)

Noir, avec bouchon.

N° réf. 0000 881 0128  
Prix 5,50 €



Bidon combiné de petite taille pour 3 l de carburant et 1,5 l d'huile de chaîne adhésive. Homologation ONU, tuyaux de sortie compris, bidon adapté aux systèmes de remplissage STIHL.

N° réf. 0000 881 0124  
Prix 19,00 €

### Spray silicone



Contenu 100 ml. Spray silicone hydrofuge et résistant aux saletés, non gras. Produit idéal pour lubrifier et entretenir, par ex. pour les éléments d'entraînement des balayeuses STIHL.

N° réf. 0797 010 2053  
Prix 2,00 €

## Bidons combinés transparents



### Standard

Double réservoir pour 5 l de carburant et 3 l d'huile de chaîne adhésive. Homologation ONU.

N° réf. 0000 881 0120

Prix 26,50 €

### Pro

Variante professionnelle avec deux étuis supplémentaires pour outils et système de remplissage (ces derniers ne sont pas compris dans le volume de livraison).

N° réf. 0000 881 0123

Prix 34,00 €

### Accessoire : bec verseur

(voir ill. ci-dessus)

Noir, avec bouchon.

N° réf. 0000 881 0128

Prix 5,50 €

## Bidon en métal



Réservoir 20 l avec homologation ONU.

N° réf. 0000 881 0205

Prix 39,00 €

### Accessoire : bec verseur flexible

(non ill.)

N° réf. 0000 881 0211

Prix 15,00 €

## Flacon de mélange



Pour le mélange et le remplissage aisé de petites quantités de carburants jusqu'à 1 l. Petite sortie d'écoulement, grande ouverture de remplissage, repères sur le flacon et le couvercle, refermable.

N° réf. 0000 881 9411

Prix 5,00 €

## Gobelet de mesure



Pour la préparation de mélanges de carburant.

Pour mélanges jusqu'à 5 l

N° réf. 0000 881 0186

Prix 1,50 €

Pour mélanges jusqu'à 25 l

N° réf. 0000 881 0182

Prix 6,00 €

## Étui



Pour le rangement pratique du bec verseur. Pour le bidon combiné standard et la petite variante 3 l/1,5 l.

N° réf. 0000 881 0126

Prix 3,30 €

Pour le rangement pratique d'outils. Pour le bidon combiné standard.

N° réf. 0000 881 0127

Prix 3,30 €

## Bec verseur pour carburant



Pour faire facilement le plein des machines STIHL. Pour bidon MotoMix et Moto4Plus de 5 l, bidon combiné STIHL et bidon d'essence STIHL jusqu'à max. 5 l, utilisable pour toutes les ouvertures de réservoirs Ø > 23,5 mm.

N° réf. 0000 890 5005

Prix 15,00 €

### Accessoire : rondelle d'écartement

(non ill.)

Pour le modèle de tronçonneuse MS 200.

N° réf. 0000 894 6301

Prix 1,60 €

## Bec verseur pour huile de chaîne adhésive



Pour remplir facilement les machines sans trop-plein. Pour toutes les ouvertures de réservoirs Ø > 23,5 mm.

N° réf. 0000 890 5004

Prix 18,00 €









# À chaque tronc ... un nouvel objectif.

Quand des matériaux haut de gamme s'associent à une fabrication de qualité supérieure : nos outils manuels et articles forestiers assurent un travail pratique et moins fatigant dans toutes les situations. Vous pourrez donc sans problème travailler longtemps.







### ASA 65



Dans la limite des stocks disponibles !



Sécateur sur batterie rapide et puissant pour la taille des vignes et de branches similaires d'un diamètre allant jusqu'à 35 mm. Convient tant aux gauchers qu'aux droitiers, carter robuste en aluminium, forme ergonomique des poignées, ouverture des lames réglable électroniquement, remplacement aisé des lames, livré dans un étui de protection en plastique. Poids 750 g<sup>①</sup>.

ASA 65 sans batterie et sans chargeur

**N° réf. 4861 011 6220**

**Prix 1.599,00 €<sup>②</sup>**

### Sécateur ASA 65

Dans la limite des stocks disponibles !



Sécateur sans système de port, sans unité de commande et sans étui de protection.

**N° réf. 4861 740 5100**

**Prix 949,00 €<sup>②</sup>**

### ASA 85



Dans la limite des stocks disponibles !



Sécateur sur batterie puissant pour des branches d'un diamètre allant jusqu'à 45 mm. Idéal pour la coupe de branches pour les travaux d'entretien communaux, la fruiticulture, l'arboriculture et la viticulture. Convient tant aux gauchers qu'aux droitiers, carter en aluminium robuste, forme ergonomique des poignées, ouverture des lames réglable électroniquement sur quatre niveaux, livré dans un étui de protection en plastique. Poids 980 g<sup>①</sup>.

ASA 85 sans batterie et sans chargeur

**N° réf. 4861 011 6200**

**Prix 1.699,00 €<sup>②</sup>**

### Sécateur ASA 85

Dans la limite des stocks disponibles !



Sécateur sans système de port, sans unité de commande et sans étui de protection.

**N° réf. 4861 740 5110**

**Prix 1.049,00 €<sup>②</sup>**

### Lame de rechange pour ASA 85





Pour sécateur sur batterie ASA 85.

**N° réf. 4861 702 2300**

**Prix 56,00 €**

















#### Sécatteurs sur batterie<sup>②</sup>

<b>ASA 65</b>		<b>4861 011 6220</b>	<b>1.599,00<sup>⑤</sup></b>	36	0,75	< 70	< 2,5	30	1,6
<b>ASA 85</b>		<b>4861 011 6200</b>	<b>1.699,00<sup>⑤</sup></b>	36	0,98	< 70	< 2,5	45	1,6

③ Facteur K selon la directive européenne 2006/42/EG = 2,0 dB(A)

④ Facteur K selon EN 50260-1: 2005 = 1,5 m/s<sup>2</sup>

























⑤ Prix sans batterie et sans chargeur

	N° réf.	Prix de vente conseillés par le fabricant en euros	Longueur (cm)	Poids (g)	Ø de branches jusqu'à (mm)	Adapté à la taille de la main	Viticulture <sup>②</sup>	Fruitiiculture <sup>③</sup>	Horticulture <sup>③</sup>	Entretien des jardins et des parcs <sup>④</sup>	Équipements
<b>Sécateurs de jardin Bypass®</b>											
<b>PG 10</b> 	0000 881 3604	9,99	22	230	20		+	+	++	+	Encoche coupe-fil, fermeture d'une seule main
<b>PG 20</b> 	0000 881 3637	32,00	22	240	25		++	++	++	+++	Encoche coupe-fil, fermeture d'une seule main
<b>PG 30</b> 	0000 881 3638	50,00	22	255	25		+++	+++	++	+++	Encoche coupe-fil, fermeture d'une seule main, rainure à sève
<b>FELCO F 6</b> 	0000 881 8501	50,00	20	210	20		+++	++	+++	++	Encoche coupe-fil, fermeture d'une seule main, rainure à sève
<b>FELCO F 8</b> <b>FELCO F 9 (pour gaucher)</b> 	0000 881 8503 0000 881 8504	53,00	21	245	25		+++	+++	++	+++	Encoche coupe-fil, fermeture d'une seule main, rainure à sève
<b>FELCO F 2</b> 	0000 881 8500	54,00	22	240	25		++	++	++	+++	Encoche coupe-fil, fermeture d'une seule main, rainure à sève
<b>FELCO F 7</b> 	0000 881 8502	69,00	21	290	25		+++	+++	++	+++	Encoche coupe-fil, fermeture d'une seule main, rainure à sève, poignée tournante
<b>Sécateurs de jardin Amboss®</b>											
<b>PG 25</b> 	0000 881 3639	32,00	20	260	15		+	+++	+	++	Fermeture d'une seule main

④ Vous trouverez plus d'informations sur les versions Bypass (à embranchements) et Amboss (à éclume) dans le glossaire à la page 356  
 ⑦ Taille des vignes

③ Tailles de formation, de rajeunissement et de fructification  
 ② Travaux d'égavage et de rajeunissement (plantes et fleurs)  
 ③ Travaux d'égavage et de rajeunissement (buissons, haies)



	N° réf.	Prix de vente conseillés par le fabricant en euros	Longueur (cm)	Poids (g)	Ø de branches jusqu'à (mm)	Viticulture <sup>②</sup>	Fruticulture <sup>③</sup>	Horticulture <sup>④</sup>	Entretien des jardins et des parcs <sup>⑤</sup>	Équipements
<b>Sécateurs Bypass<sup>®</sup></b>										
<b>PB 10</b>    	0000 881 3669	47,00	60	1.000						Tête de coupe tirante, amortisseur préservant les articulations, cannelures sur la contre-lame
<b>PB 11</b>    	0000 881 3670	57,00	75	1.150	35	+++	+++	++	++	
<b>PB 20</b>    	0000 881 3664	87,00	80	1.125	42	++	++	++	++	
<b>PB 30</b>    	0000 881 6500	115,00	83	1.695	50	+++	+++	++	+++	Tête de coupe tirante, amortisseur préservant les articulations, cannelures sur la contre-lame
<b>Sécateurs Amboss<sup>®</sup></b>										
<b>PB 25</b>    	0000 881 3653	75,00	80	1.245	40	-	++	-	++	Système de transmission de la force
<b>PB 35</b>    	0000 881 3665	112,00	80	1.460	48	-	+++	-	+++	Système de transmission de la force

① Vous trouverez plus d'informations sur les versions Bypass (à embranchements) et Amboss (à éclume) dans le glossaire à la page 356  
 ② Taille des vignes

③ Tailles de formation, de rajeunissement et de fructification  
 ④ Travaux d'élagage et de rajeunissement (plantes et fleurs)  
 ⑤ Travaux d'élagage et de rajeunissement (buissons, haies)



### Cisaille à haie PH 10



54 cm, 1.050 g. Pour des haies et des buissons tendres à très durs. Tranchants à revêtement spécial protégés contre la corrosion, de forme ondulée, avec rainures à sève, réglage sans outil des raccords de lame, poignée en bois de hêtre, amortisseur butoir.

N° réf. 0000 881 3671  
Prix 59,00 €

### Étui pour ceinture



Pour sécateurs de jardin STIHL PG 10, PG 20, PG 30 et PG 25. Cuir, noir.

N° réf. 0000 881 3644  
Prix 17,00 €

### Pierre à aiguiser et à affûter



Pour ébrancheurs, sécateurs, cisailles ainsi que pour l'affûtage fin de fauchards, d'écorçoirs et de haches. Deux côtés avec grain grossier et fin, utilisable avec de l'eau et de l'huile.

N° réf. 0000 881 6001  
Prix 14,70 €

### Outil d'affûtage 3-en-1

**NOUVEAU**



Pour ébrancheurs, sécateurs, haches et hachettes, couteaux et ciseaux. Design ergonomique pour une utilisation aisée et un résultat d'affûtage professionnel. Non compatible avec ASA 65 et ASA 85.

N° réf. 0000 881 9801  
Prix 17,90 €

### Manche télescopique 456 cm



184–456 cm. Manche ovale en aluminium hautement résistant avec levier de serrage et crans d'arrêt pour un réglage progressif de la longueur. Position sûre des charges lourdes. Longue isolation en caoutchouc pour protéger contre le froid et garantir une prise ferme.

N° réf. 0000 881 4113  
Prix 152,00 €



### Scie télescopique PR 40 CT



Scie professionnelle compatible avec le manche télescopique, lame résistante en acier au carbone (chromage dur), tranchant haute performance avec interstices permettant d'empêcher tout coincement.

L'écorçoir permet d'éviter d'abîmer l'écorce, le crochet maintient la scie pendant la coupe. Avec étui pour un rangement en toute sécurité.

N° réf. 0000 881 4141  
Prix 96,00 €

### Manche télescopique 320 cm



175–320 cm, réglage continu. Pour des travaux jusqu'à environ 5 mètres de hauteur. Tuyau résistant en deux parties en aluminium Ø 30 mm/27 mm. Extrêmement robuste, tendeur excentrique en acier facilement réglable, zone de saisie caoutchoutée.

N° réf. 0000 881 6101  
Prix 86,00 €



### Scie télescopique PR 38 CT

40 cm, env. 400 g. Scie d'ébranchage de qualité supérieure. Lame de scie en chrome dur avec interstices, crochet, boutoir servant d'écorçoir.

N° réf. 0000 881 3672  
Prix 59,00 €



## Scies d'ébranchage

Pour une coupe rapide et précise. Triple denture japonaise, acier chromé trempé par impulsion, lame de scie conique, poignée caoutchoutée ergonomique, protection anticorrosion, avec étui pour montage des deux côtés (pour les droitiers comme pour les gauchers).



Avec lame de scie droite pour un usage universel dans l'horticulture et l'aménagement paysager ainsi que dans l'industrie du bâtiment.

### PR 24

24 cm, 305 g, Ø de branches jusqu'à 100 mm

N° réf. 0000 881 8701

Prix 56,00 €

### PR 33

33 cm, 370 g, Ø de branches jusqu'à 150 mm

N° réf. 0000 881 8702

Prix 59,00 €



Avec lame de scie coudée pour une coupe sans pression, par ex. pour les travaux d'entretien des arbres.

### PR 27 C

27 cm, 358 g, Ø de branches jusqu'à 120 mm

N° réf. 0000 881 8703

Prix 62,00 €

### PR 33 C

33 cm, 391 g, Ø de branches jusqu'à 150 mm

N° réf. 0000 881 8704

Prix 66,00 €

## Scie d'ébranchage



### PR 32 CW

Lame de scie 32 cm, 230 g, Ø de branches jusqu'à 150 mm.

En acier au carbone traité, pour le tronçonnage très rapide avec des découpes nettes. Dents groupées avec interstices, poignée crochue en bois de hêtre.

N° réf. 0000 881 4111

Prix 34,00 €

## Scie pliante PR 16



Lame de scie 16 cm, 160 g, Ø de branches jusqu'à 65 mm.

Pour une coupe rapide et précise. Triple denture japonaise, acier chromé trempé par impulsion, lame de scie conique, poignée caoutchoutée ergonomique, lame de scie rabattable, protection anticorrosion.

N° réf. 0000 881 8700

Prix 31,00 €

## Coin d'abattage en aluminium



980 g. Forgé, complet avec bois et anneau.

N° réf. 0000 890 9200

Prix 33,00 €

## Coin d'abattage en aluminium



12 x 4 cm, 190 g. Avec crans d'arrêt pour une tenue optimale dans le bois.

N° réf. 0000 881 2201

Prix 8,20 €

## Coins d'abattage et à refendre en aluminium



Avec tranchant fin pour une bonne pénétration dans le bois. Trois versions pour diamètres de troncs petits, moyens et grands, écaille de retenue, nervure de guidage, côté calage lisse pour faciliter le placement d'un deuxième coin dans le trait d'abattage, alliage d'aluminium de très grande qualité.



22 cm, 600 g

N° réf. 0000 881 2222

Prix 25,30 €



24 cm, 800 g

N° réf. 0000 881 2223

Prix 33,50 €



26 cm, 1.000 g

N° réf. 0000 881 2224

Prix 39,40 €

## Coins d'abattage et de sciage en plastique



Résistant aux chocs même à basses températures. Polyamide, structure de surface empêchant le coin de sauter, en trois longueurs pour bois moyen et épais ainsi qu'avec angle plus important.



19 cm

N° réf. 0000 881 2212

Prix 10,00 €



23 cm

N° réf. 0000 881 2213

Prix 14,00 €



25 cm

N° réf. 0000 881 2214

Prix 15,90 €

## Sapie à main



35 cm, 500 g. Pour prendre et déplacer le bois de chauffe, les petits troncs d'arbres et les morceaux de bois. Manche en frêne, forme allemande.

N° réf. 0000 881 2800

Prix 37,50 €

Vous trouverez d'autres accessoires, comme des kits d'affutage et des chaînes, à partir de la page 82.

### Sapie en aluminium



70 cm, 580 g. Permet de prendre et déplacer les petits troncs d'arbres et morceaux de bois tout en ménageant son dos. Alliage d'aluminium hautement résistant avec poignée en matière plastique. Prise sûre grâce à un crochet supplémentaire à l'extrémité de la poignée.

**N° réf. 0000 881 2805**  
**Prix 94,00 €**

### Crochet tire-bois FZ 10



Pour la traction de troncs d'arbres avec accrochage simplifié grâce aux pointes affûtées. Acier trempé de grande qualité, poignée confortable.

**N° réf. 0000 881 2907**  
**Prix 24,50 €**



### Levier d'abattage



Pour faire basculer l'arbre par-dessus la charnière dans la direction souhaitée. Avec crochet tourne-bille pour faire tourner les troncs. En alliage d'acier spécial.

76 cm, env. 1.800 g  
**N° réf. 0000 881 2701**  
**Prix 61,00 €**

130 cm, env. 3.400 g  
**N° réf. 0000 881 2700**  
**Prix 92,00 €**

### Crochet de levage FP 10



Pour l'élévation, le transport et la pose de bois lamellé. Poignée confortable.

**N° réf. 0000 881 4401**  
**Prix 31,50 €**

### Pince manuelle FP 20



Ouverture de 20 cm. Pour le déplacement de bois avec poignée confortable coudée. Pointes trempées.

**N° réf. 0000 881 3005**  
**Prix 35,50 €**

### Serpe suisse



















Longueur totale de 44 cm, longueur de la lame 32 cm, 650 g. Convient pour l'entretien des jeunes pousses et pour enlever les pousses basses. Avec poignée de protection en cuir.

**N° réf. 0000 881 3400**  
**Prix 23,50 €**





	N° réf.	Prix de vente conseillés par le fabricant en euros	Longueur (cm)	Poids (g)	Matériau du manche de hache	Travaux d'ébranchage	Travaux d'abattage à la hache	Travaux de fendaison faciles / moyen-nement difficiles (bois d'allumage, 30 cm long/Ø jusqu'à 30 cm)	Travaux de fendaison moyennement difficiles / difficiles (35 cm long/Ø jusqu'à 50 cm)	Fente de plates en mètre et de bois lourd (le cas échéant avec coins à refendre)	Abattage avec coin (aluminium ou plastique)
<b>Classic</b>											
<b>Hachette de bûcheron AX 6</b> 	0000 881 1969	27,00	40	600	Frêne	+	-	+	-	-	-
<b>Hache de bûcheron AX 10</b> 	0000 881 1971	41,00	60	1.000	Frêne	++	+	+	-	-	-
<b>Hache de bûcheron AX 16 S</b>  	0000 881 1957	94,00	70	1.550 <sup>①</sup>	Caryer	++	++	++	+	-	-
<b>Haches à refendre</b> Résultat d'abattage optimal pour un minimum d'effort grâce à la tête cunéiforme.											
<b>Hachette à refendre AX 13 C</b>  	0000 881 1914	46,00	50	1.250 <sup>②</sup>	Frêne	+	-	++	-	-	-
<b>Hache à refendre AX 28 CS</b> 	0000 881 2014	85,00	80	2.800 <sup>①</sup>	Caryer	+	-	+++	+++	-	+
<b>Merlins</b> Tête forgée et bec recourbé. Surface de frappe extra grande pour enfoncer en toute sécurité les coins en aluminium et en plastique.											
<b>Merlin AX 30 C</b> 	0000 881 2009	42,00	85	3.000	Frêne	-	-	++	+++	+++	++
<b>Merlin AX 33 CS</b>  	0000 881 2011	88,00	90	3.300 <sup>①</sup>	Caryer	-	-	++	+++	+++	+++
<b>High-Tech</b>											
<b>Hachette de bûcheron AX 6 P</b>  	0000 881 6801	48,00	37	640	Polyamide	++	-	+	-	-	-
<b>Hache de bûcheron AX 15 P</b>  	0000 881 6701	74,00	73	1.450	Polyamide	++	++	++	+	-	-
<b>Hache à refendre AX 20 PC</b>  	0000 881 6602	85,00	75	1.950	Polyamide	+	+	+++	++	-	+

+ Approprié  
++ Bien approprié

+++ Très bien approprié  
- Non recommandé

① Douille de protection de 300 g comprise  
② Cet outil peut bénéficier d'un manche de rechange adaptable avec douille de protection – disponible chez votre revendeur spécialisé

③ Avec arrache-clous

## Décamètres forestiers



Avec enrouleur automatique, boîtier en métal.

Longueur 15 m

**N° réf. 0000 881 0800**

**Prix 56,00 €**

Longueur 20 m

**N° réf. 0000 881 0804**

**Prix 59,00 €**

Longueur 25 m

**N° réf. 0000 881 0801**

**Prix 65,00 €**

## Pince pour réparation du décamètre



Y compris 500 rivets.

**N° réf. 0000 881 0880**

**Prix 91,00 €**

## Ceintures porte-outils en cuir



Largeur 4 cm, longueur 125 cm. Cuir vachette longue vie extrêmement robuste, env. 3 mm d'épaisseur. Fermeture à doubles trous.

**Couleur N° réf.**

● 0000 881 0600

● 0000 881 0602

**Prix 21,00 €**

## Bombes aérosol ECO



Bombe aérosol 500 ml. Couleur de marquage longue durée de grande qualité, résistant au gel et respectueuse de l'environnement, avec pigment lumineux intense et grand pouvoir couvrant. Liant 100 % biodégradable, visibilité permanente même sur des surfaces humides et gelées, pratiquement inodore et extrêmement productif.

**Couleur N° réf.**

● 0000 881 1787

● 0000 881 1789

● 0000 881 1790

**Prix 9,50 €**

## Craies de marquage PRO



Craie de marquage pour bois sec et humide. Offre une excellente intensité de couleur ainsi qu'une très bonne résistance aux intempéries et à la lumière grâce à sa forte pigmentation. Grande résistance à la rupture. Longueur 12 cm. 12 craies par boîte.

**Couleur N° réf.**

● 0000 881 1500

● 0000 881 1501

● 0000 881 1502

● 0000 881 1503

● 0000 881 1504

**Prix 10,20 €**

## Laser 2-en-1<sup>④</sup>



À la fois indicateur de direction de chute et aide de coupe à longueur. Pour la découpe de morceaux de bois courts sans mesures préalables, comme indicateur de sens d'abattage pour le contrôle des coupes et du sens d'abattage, DVD de démonstration. Sélectionnez le support adéquat pour votre tronçonneuse. Vous trouverez plus d'informations sur les supports à la page 61.

**N° réf. 0000 400 0200**

**Prix 96,00 €<sup>⑤</sup>**

## Porte-craie



Variante avec couleur de signalisation. Blocage métallique de craie, boîtier en matière plastique anti-chocs très robuste (ABS), pour craies avec Ø 11 – 12 mm.

**N° réf. 0000 881 1602**

**Prix 9,10 €**



<sup>④</sup> Support non compris dans le volume de livraison



<sup>⑤</sup> Recupel inclus pour la Belgique



A man with a beard, wearing an orange safety helmet with a clear visor and a matching orange high-visibility jacket with reflective stripes, is smiling. He is wearing black and orange STIHL gloves and holding a chainsaw. The background is a blurred green forest. Another person in similar gear is partially visible on the right.

**Un travail  
confortable ...  
même dans  
des conditions  
difficiles**





Pour que vous puissiez effectuer votre travail en toute tranquillité, nous vous proposons des équipements de protection individuels adaptés à vos besoins. Nos matériaux résistants vous assurent non seulement la protection nécessaire, mais aussi un confort optimal.

<b>Vêtements pour travaux à la tronçonneuse</b>	299
» Vue d'ensemble	308
<b>Vêtements pour travaux avec des machines</b>	310
<b>Vêtements de protection et de signalisation</b>	312
<b>Vêtements de pluie et vêtements fonctionnels</b>	314
<b>Dimensions et tailles</b>	316
<b>Chaussures de travail sans renforts anti-coupures</b>	318
<b>Bottes avec protection anti-coupures pour le travail à la tronçonneuse</b>	319
» Vue d'ensemble	320
<b>Protection du visage, des oreilles et de la tête, lunettes de protection et gants de travail</b>	321





### Technique

#### 1 Fibres résistantes haute technologie

Nos équipements de protection individuelle sont caractérisés par des détails fonctionnels exclusifs et des matériaux développés par nos soins. Par exemple, les fibres résistantes haute technologie. Elles offrent une excellente protection contre les blessures, l'eau, le vent et le froid sans faire de compromis en termes de thermoactivité. Quelle que soit votre activité, la tenue de travail forestier et de protection STIHL garantit toujours la température la plus agréable possible.

#### 2 Concept bien pensé

Nos vêtements fonctionnels présentent de nombreux détails techniques. Nos ingénieurs en textile transforment constamment les exigences des utilisateurs en solutions pratiques. Par exemple, des ouvertures d'aération réglables individuellement pour un climat corporel optimal, un tissu spécial robuste pour renforcer les parties exposées comme les genoux et les coudes ou des solutions novatrices en cours de brevetage pour des applications spéciales.

### Confort

#### 3 Confort, entretien et protection de la santé

Les vêtements à renfort anti-coupures de STIHL peuvent même être lavés en machine à 60 degrés et essorés à max. 400 tours par minute. Les salissures tenaces telles que les taches de résine sont ainsi plus faciles à éliminer. Afin que vous puissiez non seulement laver vos vêtements mais aussi les porter avec plaisir, nous en vérifions les possibilités d'utilisation grâce à de nombreux tests. Nous sommes particulièrement attentifs au confort et à la liberté de mouvement grâce à des matières élastiques, des ceintures de pantalons confortables et des empiècements élastiques à l'entrejambe. Les matières extérieures sélectionnées offrent une très bonne protection UV. La bonne tolérance par la peau des matières sélectionnées est certifiée selon la norme Oeko-Tex® Standard 100.

Pantalons à renforts anti-coupures et jambières de protection (selon le modèle)					
Chaussures en cuir avec renforts anti-coupures (selon le modèle)					
Bottes en caoutchouc avec renforts anti-coupures (selon le modèle)					
Vestes avec renforts anti-coupures (selon le modèle)					
Gants à renforts anti-coupures (selon le modèle)					

#### Classes de protection anti-coupures EN 381

Niveau de protection / classe 0 ( $\approx 16$ m/s <sup>①</sup> )	—	—	—	—	●
Niveau de protection / classe 1 ( $\approx 20$ m/s <sup>①</sup> )	●	●	●	●	●
Niveau de protection / classe 2 ( $\approx 24$ m/s <sup>①</sup> )	●	●	—	—	—
Niveau de protection / classe 3 ( $\approx 28$ m/s <sup>①</sup> )	—	—	●	—	—

#### Zones de protection pour les vêtements à renforts anti-coupures

Vous trouverez des explications complémentaires sur les zones de protection anti-coupures à la page 356.

Aucun équipement de protection individuelle ne peut garantir une protection absolue contre les blessures. Il ne remplace pas une technique de travail sûre. C'est pourquoi il est absolument nécessaire de respecter les notices d'utilisation de l'équipement de protection et des machines à moteur, ainsi que les prescriptions applicables de prévention des accidents.

## Sécurité

### 4 Protection contre les coupures et couleurs de signalisation

La sécurité est primordiale pour STIHL. La proportion élevée d'orange fluorescent pour une excellente signalisation et des éléments réfléchissants vous garantissent une visibilité optimale, même dans des conditions lumineuses défavorables. Notre renfort anti-coupures est spécialement conçu selon les besoins, de sorte que même les vêtements particulièrement légers offrent suffisamment de protection. Nous contrôlons nos produits selon des critères internes stricts et par le biais de tests réguliers effectués par les instituts européens certifiés les plus rigoureux tels que le SMP en Suède ou le KWF en Allemagne. À cela s'ajoutent l'étroite collaboration et les audits réguliers auprès de nos fournisseurs.

**i** Nous attirons votre attention sur le fait que les produits ne présentent pas tous les mêmes caractéristiques. Vous ne trouverez sur cette page que les principales caractéristiques. Vous trouverez plus d'explications à partir de la page 346 ou sur : [fr.stihl.be](http://fr.stihl.be) / [www.stihl.lu](http://www.stihl.lu).

<sup>①</sup> Les vitesses de chaîne obtenues en conditions d'essai ne peuvent pas être parfaitement reproduites dans la pratique. (La vitesse de chaîne maximale d'une tronçonneuse ne peut pas être indiquée ici.)



## Vêtements pour travaux à la tronçonneuse

- Pour les professionnels, les arboristes, les propriétaires forestiers et fonciers ainsi que les exploitants de bois de chauffage
- Pour une protection optimale lors des travaux forestiers et de sylviculture
- Confort de port grâce à des matières innovantes et une finition soignée



### FUNCTION

Vous aimez travailler à l'extérieur, coupez occasionnellement du bois ou quelques stères en forêt ? Alors les vêtements de travail forestier de la gamme FUNCTION sont exactement ce qu'il vous faut. Spécialement conçus pour les débutants et utilisateurs occasionnels, ces vêtements offrent une protection testée contre les coupures et de nombreuses solutions pratiques, comme des poches multifonctions et des ouvertures d'aération confortables.



#### Veste FUNCTION Universal



Proportion élevée de couleur de signalisation pour une meilleure visibilité, matériau thermoactif garantissant un confort optimal. Coloris anthracite, noir et orange de signalisation. Deux poches latérales et une poche zippée au niveau de la poitrine pour conserver en toute sécurité un smartphone ou une trousse de premiers secours. Liberté de mouvement au niveau des épaules et du dos, matériau résistant au niveau des épaules et des coudes. Dispositifs de ventilation, grand logo STIHL sur le dos.

Taille S-XXL

**N° réf. 0088 335 04..**

**Prix 59,00 €**

#### Pantalon / salopette FUNCTION Universal



Matériau thermoactif garantissant un confort optimal. Coloris anthracite, noir et orange de signalisation. Protection anti-coupures éprouvée selon EN 381, liberté de mouvement au niveau du fessier et de l'entrejambe, protège-reins, protection contre les épines à la fois sur le devant et à l'arrière de la jambe. Matériau d'aération à l'arrière des cuisses.



Pantalon, niveau de protection 1 ( $\hat{=}$  20 m/s), taille 44-64

**N° réf. 0088 342 08.**

**Prix 89,00 €**



Salopette, niveau de protection 1 ( $\hat{=}$  20 m/s), taille 44-64

**N° réf. 0088 388 03..**

**Prix 99,00 €**

# DYNAMIC

Vous fixez des exigences élevées pour votre équipement, vous allez en forêt tous les jours et vous voulez des vêtements de travail très fonctionnels ? Les vêtements de travail forestier de la gamme DYNAMIC offrent aux professionnels l'alliance idéale entre longue durée de vie et grande liberté de mouvement. Cette combinaison allie matériaux résistants, protection testée contre les coupures et empiècements élastiques. Bien entendu, vous ne devez pas renoncer aux détails pratiques tels que les poches et les ouvertures d'aération.



## Veste DYNAMIC



Proportion élevée de couleur de signalisation. Couleur anthracite et orange de signalisation, col intérieur softshell, empiècement stretch pour le confort dans le dos, coudes renforcés et préformés, poignets élastiques, bonne aération au niveau des aisselles grâce aux fermetures éclair d'aération, quatre poches pratiques.

Taille S-XXXL

N° réf. 0000 885 09..

Prix 163,00 €

## Pantalon / salopette DYNAMIC



Devant en Beaver Extrem très résistant. Avec protection anti-coupures testée (EN 381), couleur anthracite et orange de signalisation, genoux préformés et doublement renforcés, matériau thermoactif et de protection contre les épines.



Pantalon, niveau de protection 1 ( $\hat{=}$  20 m/s), taille 46-60  
N° réf. 0000 885 03.., prix 171,00 €



Pantalon, niveau de protection 2 ( $\hat{=}$  24 m/s), taille XS-XXL  
N° réf. 0000 885 06.., prix 201,00 €



Salopette, niveau de protection 1 ( $\hat{=}$  20 m/s), taille 44-64<sup>①</sup>  
N° réf. 0000 885 04.., prix 186,00 €



Salopette, niveau de protection 1 ( $\hat{=}$  20 m/s), taille S-XXL  
N° réf. 0000 885 05.., prix 213,00 €



# ADVANCE

Vous attachez de l'importance à une qualité maximale jusque dans les moindres détails et ne faites aucun compromis en ce qui concerne votre équipement ? Avec les vêtements de travail forestier de la gamme ADVANCE avec protection éprouvée contre les coupures, vous disposez d'un équipement optimal, en forêt comme en montagne. Les fibres haute technologie particulièrement légères assurent un poids réduit, une excellente thermoactivité et une protection élevée contre l'humidité et le froid. Bien entendu, les tenues sont également équipées d'empiècements élastiques, d'ouvertures d'aération pratiques et de poches bien pensées. En plus, tous les pantalons et vestes de cette gamme peuvent être combinés les uns avec les autres en fonction de la température et de l'utilisation prévue. Composez votre tenue de travail conformément à vos exigences spécifiques.

### Veste ADVANCE X-Vent



Idéale pour l'été.

Veste de travail légère et extrêmement thermoactive, particulièrement appropriée pour les températures estivales ou une activité physique importante. Couleur orange de signalisation et noire, doublure en filet couleur argent dans le dos, sous les bras et dans les poches pour une ventilation optimale, imperméable et antitaches, proportion élevée d'orange de signalisation, détails réfléchissants, deux poches poitrine et poche dorsale, intérieure et sur la manche, protection contre l'abrasion au niveau des épaules, grand logo STIHL sur le dos.

Taille S-XXL

**N° réf. 0088 335 00..**

**Prix 201,00 €**

### Vestes ADVANCE X-Shell

Idéale pour  
l'automne et l'hiver.



Séchage rapide, extrêmement élastique et chaude. Les zones noires sont hydrofuges et perméables à l'air. Les zones colorées sont imperméables et ventilées. Poche poitrine, poche intérieure et protection contre l'abrasion sur les épaules. Couleur tourbe : avec deux poches latérales. Combinable avec les pantalons de travail MultiProtect HS et Protect FS. Couleur orange de signalisation : avec poche sur la manche, bandes réfléchissantes et grand logo STIHL dans le dos.



Couleur orange de signalisation/noir, taille XS-XXL


**N° réf. 0088 579 00..**

**Prix 259,00 €**

Couleur tourbe/noir, taille S-XXL

**N° réf. 0088 579 01..**

**Prix 259,00 €**



### Pantalon / salopette ADVANCE X-Light



Idéale pour l'été.

Avec la matière de protection contre les coupures AVERTIC™ pro lite (EN 381) extrêmement légère et thermoactive spécialement développée pour STIHL. Couleur noire, tissus particulièrement respirants sur les jambes arrière, idéal pour les jours de grande chaleur, entrejambe entièrement élastique avec ProElast, poches refermables, salopette avec longue fermeture éclair pour plus de facilité, détails réfléchissants pour une meilleure visibilité.



Pantalon, niveau de protection 1 ( $\approx 20$  m/s), taille S-XXL<sup>①</sup>

N° réf. 0088 342 07..

Prix 231,00 €



Salopette, niveau de protection 1 ( $\approx 20$  m/s), taille S-XXL<sup>①</sup>

N° réf. 0088 388 02..

Prix 261,00 €

### Pantalon ADVANCE X-Flex



Avec la matière de protection anti-coupures AVERTIC™ pro lite (EN 381) extrêmement légère et thermoactive spécialement développée pour STIHL. Couleur noir et orange de signalisation, construction spéciale à l'entrejambe pour la liberté de mouvement, matière extérieure particulièrement robuste, élastique et thermoactive, protège-genoux élastiques et étanches, résiste à la saleté, longues fermetures éclair d'aération à l'arrière de la jambe.



Pantalon, niveau de protection 1 ( $\approx 20$  m/s), taille XS-XXL<sup>①</sup>

N° réf. 0088 342 01..

Prix 290,00 €



### Veste ADVANCE X-TREEm



**La tenue des gagnants du championnat allemand des travaux forestiers «Waldarbeitsmeisterschaft 2017», catégorie professionnelle.** Avec de nombreux détails pratiques : incrustations ProElast très élastiques pour une liberté de mouvement optimale et une excellente thermoactivité. Couleur noire et orange de signalisation, avec éléments réfléchissants. Possibilité de fixation de la protection pour tronçonneuse à main. Manches amovibles, tissu de séparation à l'épaule et ouvertures d'aération réglables pour une température corporelle agréable. Céramique sur les coudes pour une protection contre l'abrasion. Zone d'épaule extérieure avec protection contre l'abrasion DotGrip. Proportion élevée de couleur orange de signalisation pour une bonne visibilité. Deux poches poitrine et une poche intérieure et sur la manche.

Taille XS–XXL

N° réf. 0088 335 01..

Prix 375,00 €

### Pantalon ADVANCE X-TREEm



**La tenue des gagnants du championnat allemand des travaux forestiers «Waldarbeitsmeisterschaft 2017», catégorie professionnelle.** Avec un confort inégalé pour un pantalon de protection contre les coupures : ProElast extrêmement élastique pour moins de fatigue. Idéal pour l'escalade et pour une utilisation professionnelle dans des conditions extrêmes. Couleur noire et orange de signalisation, avec éléments réfléchissants. Doublure douce et au séchage rapide. Approprié pour le travail en forêt grâce aux matières résistantes, anti-taches et hydrofuges à l'avant de la jambe et sur les fesses. Protection contre les tiques grâce à une guêtre extrêmement thermoactive reliée à la chaussure. Garnitures en céramique pour une protection contre l'abrasion. Matériau de protection contre les coupures AVERTIC™ pro lite léger et particulièrement thermoactif avec protection contre les coupures testée (EN 381). Poches plates avec fermeture éclair sur les hanches, la cuisse et à l'arrière. Ouvertures d'aération avec fermeture éclair pour réguler la température corporelle. Bretelles incluses.



Pantalon, niveau de protection 1 (≥20 m/s),  
taille XS–XXL

N° réf. 0088 342 04..

Prix 421,00 €

## La combinaison idéale pour toutes les applications

La gamme ADVANCE offre un ensemble cohérent de pantalons et de vestes qui, de par leur design et leur fonctionnalité, peuvent être combinés selon vos envies, en fonction des conditions météorologiques et du type d'utilisation. La tenue ADVANCE X-TREEm a été spécialement conçue pour répondre aux exigences spécifiques des élagueurs et joue au mieux de ses atouts en tant qu'ensemble.



Pantalon de protection contre les coupures ultraléger pour un confort optimal

**ADVANCE  
X-Light**



Éléments de protection élastiques assurant plus de liberté de mouvement et une protection efficace contre les épines

**ADVANCE  
X-Flex**



**ADVANCE  
X-Vent**



**ADVANCE  
X-Shell**



Tissus particulièrement respirants pour une température corporelle agréable par temps chaud



Tissus chauds avec séchage rapide pour utilisation par temps froid

**ADVANCE  
X-TREEm**



Confort ultime et détails fonctionnels, spécialement conçu pour les élagueurs



### Jambières 270



Pour l'utilisation occasionnelle de tronçonneuses. Couleur anthracite et orange de signalisation avec aspect jeans, tissu extérieur : 65 % polyester, 35 % coton, doublure : 100 % polyester, plus de confort grâce à une sangle élastique, légères et thermoactives, enfilage des boucles en Y pour enfiler et retirer rapidement les jambières, logo STIHL réfléchissant du côté droit, zone anti-coupures étendue, EN 381, niveau de protection 1 ( $\approx 20$  m/s).

Longueur 85 cm

**N° réf. 0088 521 0101**

Longueur 90 cm

**N° réf. 0088 521 0102**

Longueur 95 cm

**N° réf. 0088 521 0103**

Longueur 100 cm

**N° réf. 0088 521 0104**

**NOUVEAU** Longueur 105 cm

**N° réf. 0088 521 0105**

**Prix 110,00 €**

### Protection pour les bras Protect MS



**NOUVEAU**

Disponible à partir du printemps 2019 !



Pour les travaux à la tronçonneuse. Couleur orange de signalisation, 100 % polyester. Confort élevé, thermoactif grâce à des empiècements en matière respirante spéciale. Ceinture confortable, ouverture intégrée pour le pouce pour une meilleure tenue, EN 381, niveau de protection 1 ( $\approx 20$  m/s).

**N° réf. 0088 544 0010**

**Prix 79,00 €**





## Pantalon d'escalade X-Climb

Se combine parfaitement avec la veste ADVANCE X-Shell tourbe.



Pantalon d'escalade résistant sans protection anti-coupures. Couleur tourbe, tissu extérieur : 89 % polyester, 11 % élasthanne, élastique et thermoactif, étanche au niveau des genoux, protection contre les épines et l'humidité sur la partie inférieure des jambes, résiste à la saleté, ouvertures d'aération avec fermetures éclair à l'arrière, protège-reins, crochet pour lacets, poches refermables, détails réfléchissants.

Taille XS–XXL

N° réf. 0088 361 00..

Prix 162,00 €

## Bretelles FS



Couleur orange, 82 % polyester, 18 % élastodiène (caoutchouc naturel), brides et partie arrière : cuir, bretelles élastiques avec fermeture Velcro élastique, prévient les points de pression qui se forment avec le harnais, taille universelle.

Longueur 110 cm

N° réf. 0000 884 1593

Prix 24,00 €

## Jambières FS



Brevet EP  
2465369 B1<sup>①</sup>

Couleur noire, 65 % polyester, 35 % coton, longueur 50 cm, protection thermoactive contre les chocs brevetée pour les utilisation extrêmes, peuvent être glissées dans la poche intérieure au niveau de la jambe.

N° réf. 0000 884 1594

Prix 24,00 €

**Pantalon d'escalade X-Climb – Pour tous les travaux effectués avec une scie à main**





## Équipements de protection individuelle



		N° réf.	Prix de vente conseillés par le fabricant en euros	Tailles (99 = confection sur mesure)	Couleur	Conception anti-coupures Classe de protection anti-coupures	
FUNCTION							
	Veste FUNCTION Universal	0088 335 04..	59,00	S – XXL		–	
	Pantalon FUNCTION Universal	0088 342 08..	89,00	44 – 64, 98 – 110		A/1	
	Salopette FUNCTION Universal	0088 388 03..	99,00	44 – 64, 25 – 30		A/1	
DYNAMIC							
	Veste DYNAMIC	0000 885 09..	163,00	XS – XXXL, 99		–	
	Pantalon DYNAMIC	0000 885 03..	171,00	46 – 60		A/1	
		0000 885 06..	201,00	XS – XXL		A/2	
	Salopette DYNAMIC	0000 885 04..	186,00	44 – 64, 102 – 110, 25 – 29, 99		A/1	
		0000 885 05..	213,00	S – XXL, 99		C/1	
ADVANCE							
	Veste ADVANCE X-Vent	0088 335 00..	201,00	S – XXL		–	
	Veste ADVANCE X-Shell	0088 579 00..	259,00	XS – XXL			
		0088 579 01..	259,00	S – XXL			
	Pantalon ADVANCE X-Light	0088 342 07..	231,00	S – XXL, 99		A/1	
	Salopette ADVANCE X-Light	0088 388 02..	261,00	S – XXL, 99			
	Pantalon ADVANCE X-Flex	0088 342 01..	290,00	XS – XXL, 99			
	Veste ADVANCE X-TREEm	0088 335 01..	375,00	XS – XXL		–	
	Pantalon ADVANCE X-TREEm	0088 342 04..	421,00	XS – XXL, 99		A/1	

● Disponible  
— Non disponible

+ Bon  
++ Très bon  
+++ Excellent

Les derniers chiffres (..) de la référence se rapportent à la taille.  
Pour la taille correcte, voir le tableau aux pages 316/317




① Pour les modèles sans boutons,  
veuillez utiliser les bretelles à clips

		Nombre de couches	Poids env. (kg) pour la taille 52	Protection contre les coupures conçue en exclusivité pour STIHL	Ceinture de pantalon élastique	Ouvertures d'aération / fermetures éclair d'aération / matériau de ventilation spécial	Boutons pour bretelles <sup>②</sup> / passants pour bretelles	Slim Fit / Regular Fit	Matière extérieure élastique / emplacements élastiques / incrustations en ProElast	Robustesse matière extérieure	Imprégnation contre les salissures et l'eau	Thermoactivité	Protection contre le froid	Facteur de protection UV EN 13758-2 / norme UV 801	Marques de contrôle  	Matière
	-	0,6		-	-/-/●	-/-										Anthracite, orange de signalisation : 100 % polyester
	9	1,25	-	●	-/-/●	●/-	-/●	●/-/-	++	-	++	+	-/60	●/-		Noir : 65 % polyester, 35 % coton
	9	1,3		●	-/-/●	-/-										Doublure : 100 % polyester
	-	0,7		-	-/●/-	-/-										Matière extérieure : 70 % polyamide, 30 % coton
	8	1,4	-	●	-/●/-	●/-	-/●	-/●/-	+++	++	++	++	-/80	-/●		Orange de signalisation : 70 % polyester, 30 % coton
		1,5			-/-/-											Doublure : 100 % polyester
	8	1,5		-	-/-/-	●/-										
		1,9														
	-	0,45	-	-	-/-/●	-/-	●/-	●/-/-	++	+	+++	-	40+/-	-/●		<b>ADVANCE X-Vent :</b> Matière extérieure : 100 % polyester
		0,7			-/-/-				+++	+++	++	+++		-/●		<b>ADVANCE X-Shell :</b> Matière extérieure : 100 % polyester
														-/-		Membrane : polyuréthane
	6	0,99			-/-/●	●/-			+	++		-				<b>ADVANCE X-Light :</b> Matière extérieure : 75 % polyester, 20 % polyamide, 5 % polyuréthane
		1,2	●	●	-/-/●	-/-	●/-	●/-/● <sup>②</sup>	+	++	+++	-	40+/-	-/●		Doublure : 100 % polyester
		1,3			-/●/-	●/-			+++	+++		+				<b>ADVANCE X-Flex :</b> Matière extérieure : 89 % polyester, 11 % élasthanne
																Doublure : 100 % polyester
	-	0,65	-	-		-/-										<b>ADVANCE X-TREEm :</b> Matière extérieure : 80 % polyester, 15 % polyamide, 4 % élasthanne, 1 % céramique
					-/●/-		●/-	●/-/●	++	+++	+++	+	40+/-	-/●		Doublure : 66 % polypropylène, 34 % polyester
	6	1,2	●	●		-/●										





## Vêtements pour travaux avec des machines

-  Pour la protection et le confort au travail
-  Grand confort
-  Qualité exceptionnelle avec de nombreux avantages


### Pantalon de débroussaillage Protect FS



Protection antichocs thermoactive. Couleur verte, tissu extérieur : 65 % polyester, 35 % coton, doublure : 100 % polyester, longues ouvertures d'aération à l'arrière du pantalon, passants pour bretelles FS, nombreuses poches pratiques. Également disponible en orange de signalisation. Voir Protect FS, couleur orange de signalisation à la page 313.

Taille XS–XXL  
N° réf. 0000 888 62..  
Prix 89,00 €

Accessoires  
compatibles



Bretelles FS



Jambières FS

### Pantalon de débroussaillage TriProtect FS

Se combine parfaitement avec la veste ADVANCE X-Shell tourbe.



Avec triple fonction : protection contre les chocs, les épines et l'humidité. Couleur tourbe, tissu extérieur : 65 % polyester, 35 % coton, doublure : 100 % polyester, extrêmement thermoactif, fermetures éclair d'aération à l'arrière des cuisses, deux poches à fermeture éclair sur les hanches, poche arrière et poche pour mètre pliant à droite, poche au niveau de la cuisse avec compartiment pour téléphone portable intégré à gauche.

Taille 44–64  
N° réf. 0000 884 94..  
Prix 122,00 €

Accessoires  
compatibles



Bretelles FS



Jambières FS



Protège-genoux

## Pantalon de protection taille-haie MultiProtect HS



Prix de l'innovation KWF 2016

Se combine parfaitement avec la veste ADVANCE X-Shell tourbe.



Idéal pour les travaux avec taille-haies. Couleur tourbe, tissu extérieur : 65 % polyester, 35 % coton, doublure : 100 % polyester, matière stretch pour une liberté de mouvement optimale, étanche au niveau des genoux et de l'ourlet, matière extérieure avec aspect délavé, longues fermetures éclair d'aération à l'arrière, jambe détachable pour pantalon 3/4, protège-reins.

Taille XS–XXL

**N° réf. 0088 459 00..**

**Prix 130,00 €**

### Accessoires compatibles



Bretelles FS



Jambières HS 2-en-1



Protège-genoux



Jambières FS

## Accessoires compatibles

Vous pouvez compléter votre pantalon de protection avec la veste ADVANCE X-Shell de couleur tourbe (voir page 302) et autres accessoires.

### Bretelles FS



Couleur orange, 82 % polyester, 18 % élastodiène (caoutchouc naturel), brides et partie arrière : cuir, bretelles élastiques avec fermeture Velcro élastique, prévient les points de pression qui se forment avec le harnais, taille universelle.

Longueur 110 cm

**N° réf. 0000 884 1593**

**Prix 24,00 €**

### Protège-genoux



Couleur noire, 100 % polyéthylène, peut être glissé dans la poche rembourrée au niveau des genoux, conforme à la norme DIN EN 14404, compatible avec les poches de genoux de tous les pantalons de travail standard.

**N° réf. 0000 884 1595**

**Prix 11,00 €**

### Jambières FS



Brevet EP 2465369 B1<sup>①</sup>

Couleur noire, 65 % polyester, 35 % coton, longueur 50 cm, protection thermoactive contre les chocs brevetée pour les utilisation extrêmes, peuvent être glissées dans la poche intérieure au niveau de la jambe.

**N° réf. 0000 884 1594**

**Prix 24,00 €**

### Jambières HS 2-en-1



Brevet EP 2842441 B1<sup>①</sup>

Couleur noire, 100 % polyester, longueur 65 cm. Excellente protection contre les blessures par coupure et pincement avec des taille-haies.

**N° réf. 0000 885 8700**

**Prix 70,00 €**

## Le conseil STIHL :

Les jambières HS se glissent dans le pantalon de protection MultiProtect HS et protègent les cuisses et les genoux des blessures par coupure et pincement lors du travail avec le taille-haie. La protection est flexible et suit chaque mouvement de l'utilisateur. L'arrière est constitué d'une matière 3-D-Mesh thermoactive qui assure une excellente respiration.



## Bretelles



Couleur orange, 82 % polyester, 18 % élastodiène (caoutchouc naturel), languettes et partie dorsale : cuir. À boutonner.

Longueur 120 cm

**N° réf. 0000 884 1511**

**Prix 16,00 €**



Couleur noire et orange, 82 % polyester, 18 % élastodiène (caoutchouc naturel). Avec clips en métal sans doublure en matière plastique pour un excellent maintien.

Longueur 130 cm

**N° réf. 0000 884 1576**

**Prix 25,00 €**



Couleur noire et orange, 82 % polyester, 18 % élastodiène (caoutchouc naturel), languettes : cuir. À boutonner.

Longueur 110 cm

**N° réf. 0000 884 1579**

**Prix 27,00 €**



Couleur orange, 82 % polyester, 18 % élastodiène (caoutchouc naturel). Avec clips en métal et doublure en matière plastique.

Longueur 110 cm

**N° réf. 0000 884 1510**

**Prix 15,00 €**

Longueur 130 cm

**N° réf. 0000 884 1512**

**Prix 17,00 €**





## Vêtements de protection et de signalisation

- Vestes avec renforts anti-coupures pour travaux à la tronçonneuse à hauteur de ceinture
- Vêtements de protection et de signalisation pour une bonne visibilité lors de travaux à proximité des routes ou des lignes de chemin de fer ainsi qu'en cas de mauvaises conditions météorologiques
- Vêtements de protection et de signalisation pour une protection optimale par tous les temps
- Vêtements de protection et de signalisation pour tous travaux avec la débroussailleuse ou la tronçonneuse

### Veste de signalisation anti-coupures Protect MS



2



Veste de protection et de signalisation légère et thermo-active, assurant une excellente liberté de mouvement. Couleur orange de signalisation, jaune de signalisation et noire. Tissu extérieur et doublure 100 % polyester. Protection contre les épines au niveau des coudes et des épaules. Matière respirante au niveau des bras. Deux poches de poitrine avec fermeture éclair, ouverture au niveau du dos pour faire passer le harnais, vêtement de signalisation EN ISO 20471 classe de protection 2, avec protection anti-coupure ADVANCE thermo active au niveau de la poitrine, des épaules, des bras et du ventre, EN 381, niveau de protection 1 ( $\approx 20$  m/s), design A. En cours de test de valeur d'utilisation KWF.

Taille XS-XXL

**N° réf. 0088 374 00..**

**Prix 275,00 €**

### Pantalon de signalisation anti-coupures Protect MS



2



Pantalon de protection résistant, constitué d'un mélange de matières fonctionnel. Couleur orange de signalisation, jaune de signalisation et noire. Tissu extérieur et doublure 100 % polyester. Matériau robuste : 65 % polyester et 35 % coton. Matière respirante au niveau de l'arrière des cuisses, matière résistante au niveau des genoux et des jambes. Deux poches latérales, poche arrière, poche pour mètre pliant, protège-reins, bavette boutonnée avec poche bavette et partie dorsale rehaussée pour une bonne protection contre l'hypothermie, vêtement de signalisation EN ISO 20471 classe de protection 2, protection anti-coupure EN 381, niveau de protection 1 ( $\approx 20$  m/s), design A. En cours de test de valeur d'utilisation KWF.

Taille S-XXL

**N° réf. 0088 399 00..**

**Prix 129,00 €**

## Veste de protection et de signalisation Vent



Idéale pour l'été.



Veste de protection légère, élastique et extrêmement thermoactive pour les températures estivales et une activité physique importante. Couleur orange de signalisation en matière fonctionnelle Mag Cool, couleur noire avec protection légère contre les épines et l'abrasion, tissu extérieur 100 % polyester, deux poches poitrine, élastique de maintien à la taille pour un bon ajustement, bandes réfléchissantes pour une bonne visibilité, EN ISO 20471, classe de protection 2.

Taille XS-XXXL

N° réf. 0088 326 00..

Prix 101,00 €

## Pantalon de débroussaillage et de signalisation Protect FS



Pour les travaux sur les lignes de chemin de fer et dans les rues. Couleur orange de signalisation, tissu extérieur 70 % polyester, 30 % coton, doublure : 100 % polyester, EN ISO 20471, classe de protection 2, tissu extérieur résistant, protection antichocs thermoactive, bandes réfléchissantes et longues ouvertures d'aération à l'arrière du pantalon, passants pour les bretelles FS. Les jambières FS brevetées, conçues pour les utilisations extrêmes, peuvent être glissées dans la poche intérieure. Disponibles en option : bretelles FS et jambières FS, voir page 311.

Taille 44-60

N° réf. 0000 888 61..

Prix 98,00 €

## Protection pour les bras Protect MS



**NOUVEAU**

Disponible à partir du printemps 2019 !



Pour les travaux à la tronçonneuse. Couleur orange de signalisation, 100 % polyester. Confort élevé, thermoactif grâce à des empiècements en matière respirante spéciale. Ceinture confortable, ouverture intégrée pour le pouce pour une meilleure tenue, EN 381, niveau de protection 1 ( $\approx 20$  m/s).

N° réf. 0088 544 0010

Prix 79,00 €



## Le conseil STIHL :

Pour atteindre la classe de signalisation 3, il suffit de combiner :



	Veste Protect MS	Veste Vent
Pantalon anti-coupures et de signalisation Protect MS	•	•







### Vêtements de pluie et vêtements fonctionnels

- Protection contre la pluie, le vent et la neige
- Vêtements fonctionnels thermoactifs parfaits pour des travaux physiques difficiles
- Évacuation de l'humidité de l'intérieur vers l'extérieur

#### Veste de pluie DuroFlex

À combiner avec le pantalon de pluie Raintec pour une protection optimale



Constituée de matières imperméables, élastiques et résistantes. Couleur orange de signalisation, matière extérieure : 100 % polyester, revêtement : 100 % polyuréthane. Proportion élevée de couleur orange de signalisation. Colonne d'eau :  $\geq 5.000$  mm. Respirante grâce aux ouvertures d'aération situées au niveau des manches, ainsi qu'à l'avant et dans le dos. Capuche repliable dans le col. En cours de test de valeur d'utilisation KWF.

Taille S-XXL  
N° réf. 0088 554 00..  
Prix 79,00 €

#### Vêtements de pluie Raintec

Avec coutures soudées et fermetures éclair hydrofuges. Couleur noir et orange de signalisation, liseré réfléchissant, EN 343 classe 3 (la meilleure classe) pour la thermoactivité : RET  $< 10 \text{ m}^2 \text{ PA/W}$ , colonne d'eau :  $\geq 10.000$  mm.



#### Veste

Longues fentes d'aération sous les bras, proportion élevée d'orange de signalisation, grand logo STIHL réfléchissant sur le dos, col softshell réglable en largeur, capuche repliable avec visière, tissu extérieur : 75 % polyester, 25 % polyuréthane, membrane : 100 % polyuréthane, doublure : 100 % polyester.

Taille S-XXL  
N° réf. 0000 885 11..  
Prix 127,00 €

## Vêtements de pluie Raintec



### Pantalon

Fermeture éclair d'aération au niveau des cuisses, fermeture éclair latérale pour un enfilage plus facile, ouvertures d'aération au niveau des hanches pour atteindre le pantalon de travail, protection éprouvée contre les épines grâce à ACTION ARCTIC au niveau des zones les plus exposées, poche pratique au niveau des cuisses, tissu extérieur : 70 % polyester, 30 % polyamide, membrane : 100 % polyuréthane, doublure : 100 % polyester.

Taille S-XXL

**N° réf. 0000 885 10..**

**Prix 89,00 €**

## Veste polaire DYNAMIC



Veste micropolaire douce et extrêmement élastique. Couleur orange de signalisation et noire, tissu extérieur : 97 % polyester, 3 % polyamide, thermoactive, séchage rapide, idéale comme couche intermédiaire, protection légère contre les épines et l'abrasion, poche poitrine avec fermeture éclair et passant de pouce, motif tronçonneuse réfléchissant.

Taille S-XXL

**N° réf. 0088 309 00..**

**Prix 90,00 €**

## T-shirt fonctionnel DYNAMIC Mag Cool



Avec imprimé graphique MS 661 C-M. Tissu extérieur : 100 % polyester, hautement fonctionnel, évacue l'humidité du corps, thermoactif, séchage rapide, neutralise les odeurs.

Couleur noire  
imprimé argenté

Taille S-XXL

**N° réf. 0088 302 00..**

**Prix 40,00 €**



Couleur orange de signalisation, imprimé noir

Taille S-XXL

**N° réf. 0088 302 01..**

**Prix 40,00 €**





## Sous-vêtements fonctionnels ADVANCE

Avec motif de tronçonneuse.  
Protection UV EN13758-1 : 50+, matière extérieure : 60 % polyester, 34 % polyamide, 6 % élasthanne, les fibres contiennent un produit biocide, avec zones sans coutures intégrées pour une protection et une température corporelle optimales, très bonne évacuation de l'humidité, séchage rapide grâce à différents matériaux hydrofuges ou absorbants, à l'intérieur et à l'extérieur, éléments antibactériens avec ions d'argent.



### T-shirt, manches longues

Fermeture éclair, passant de pouce, structure nervurée, épaules, coudes et avant-bras rembourrés.



Couleur noire

Taille S-XXL

N° réf. 0000 888 60..

Prix 67,00 €

## Sous-vêtements fonctionnels ADVANCE



### Pantalon, long

Arrière de la jambe et fessier avec zone fonctionnelle chauffante, structure nervurée, genoux et tibias rembourrés.

Couleur noire

Taille S-XXL

N° réf. 0000 888 59..

Prix 54,00 €

## Comment commander :

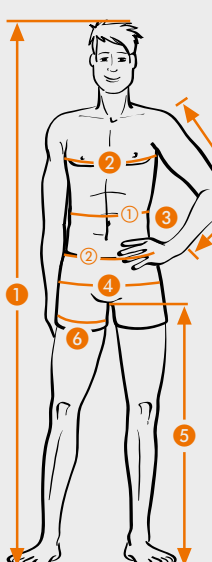
1. Choisissez votre tenue de travail.
2. Déterminez la taille appropriée à l'aide des tableaux.
3. Pour les tailles standards, complétez le numéro de référence (..) en indiquant votre taille en confection à l'aide du tableau. Pour les tailles internationales, veuillez utiliser les numéros suivants :

**Hommes :** XS = ..44/S = ..48/M = ..52/L = ..56/XL = ..60/XXL = ..64/XXXL = ..68;

S+6 = ..94/M+6 = ..02/L+6 = ..10/XL+6 = ..18

4. **Important :** les dimensions indiquées correspondent aux mensurations. Les vêtements finis sont légèrement plus grands.

## Dimensions pour les vêtements standards et les vêtements sur mesure



**1 Taille**  
du sommet du crâne  
à la plante des pieds

**2 Tour de poitrine**  
Se prend à l'endroit le plus fort, bien horizontalement sous les aisselles

**3 Tour de taille**  
sans serrer, tout autour de la taille

**1** Pour les pantalons : tour de ceinture (position de la ceinture du pantalon)

**2** Pour les salopettes et les vestes : tour de ventre (position à hauteur du nombril)

**4 Tour de hanches**  
Partie la plus forte des hanches

**5 Longueur d'entrejambe**  
Du début de l'entrejambe jusqu'au sol

**6 Tour de cuisse**  
Partie la plus forte de la cuisse

**7 Longueur des bras**  
Mesurer de la pointe de l'épaule au dessus de la main avec le bras plié

**Longueur de veste**  
Sans le col jusqu'à l'ourlet (prendre la mesure sur une veste ajustée)

Tenez-vous debout dans une position détendue. Veuillez demander à quelqu'un de prendre vos mensurations.

Pour **les vêtements standards**, vous avez besoin du tour de poitrine, du tour de taille, du tour de hanches et de la longueur d'entrejambe.

Les tailles que vous utilisez pour l'achat de jeans, **Waist (tour de taille)** et **Length (longueur)**, constituent une aide précieuse pour le choix de la bonne taille en confection.

**Tableau des tailles**

Tailles standards (pantalons)													
Tailles hommes (correspond aux tailles femmes)	40 (30)	42 (32)	44 (34)	46 (36)	48 (38)	50 (40)	52 (42)	54 (44)	56 (46)	58 (48)	60 (50)	62 (52)	64 (54)
Tour de taille en pouces	28	30	32	33	35	36	38	39	41	42	45	47	50
Longueur en pouces	30	30	30	32	32	32	32	34	34	34	34	34	34
Taille <sup>①</sup> en cm	158–164	164–170	164–170	170–176	170–176	176–182	176–182	182–188	182–188	182–188	188–194	188–194	188–194
Tour de taille <sup>②</sup> en cm	68–72	72–76	76–80	80–84	84–88	88–92	92–96	96–100	100–104	104–108	108–114	114–120	120–126
Tour de hanches <sup>④</sup> en cm	80–84	84–88	88–92	92–96	96–100	100–104	104–108	108–112	112–116	116–120	120–124	124–128	128–132
Longueur d’entrejambe <sup>⑤</sup> en cm <sup>①</sup>	74	76	78	80	81	82	83	84	85	86	86	86	86
Tailles standard internationales (t-shirts, vestes et pantalons)													
Tailles internationales	XS (42–44)	S (46–48)	M (50–52)	L (54–56)	XL (58–60)	XXL (62–64)	XXXL (66–68) <sup>②</sup>						
Jambières	85	90	95	100	100	100	–						
Tour de taille en pouces	32	35	38	41	45	50	55						
Longueur en pouces	30	32	32	34	34	34	–						
Taille <sup>①</sup> en cm	164–170	170–176	176–182	182–188	188–194	188–194	194–200						
Tour de poitrine <sup>②</sup> en cm	80–88	88–96	96–104	104–112	112–120	120–128	128–136						
Tour de taille <sup>③</sup> en cm	72–80	80–88	88–96	96–104	104–114	114–126	126–140						
Tour de hanches <sup>④</sup> en cm	84–92	92–100	100–108	108–116	116–124	124–132	132–140						
Longueur d’entrejambe <sup>⑤</sup> en cm <sup>①</sup>	78	81	83	85	86	86	–						

① Données approximatives

② Uniquement vestes







### Chaussures de travail sans renforts anti-coupures

- Pour un maintien stable et une protection assurée grâce à une semelle à profil antidérapant et une coque en acier
- Pour les travaux à l'extérieur ou à l'atelier
- Forme ergonomique et fabrication avec des matériaux de qualité supérieure

#### Chaussures basses de sécurité Worker S2



Matière extérieure en cuir vachette de qualité supérieure, hydrofuge. Doublure textile thermoactive à séchage rapide avec bord de tige rembourré, bandes réfléchissantes des deux côtés, semelle intérieure amovible, semelle en caoutchouc/EVA absorbante et résistante à l'huile et au carburant, conformément à la norme EN 20345 S2.

Taille 39–48  
**N° réf. 0000 885 12..**  
**Prix 95,00 €**

#### Chaussures de sécurité Worker S3



Matière extérieure en cuir vachette de qualité supérieure, hydrofuge. Doublure textile thermoactive à séchage rapide avec bord de tige rembourré, bandes réfléchissantes des deux côtés, semelle intérieure amovible, semelle intermédiaire en acier pour protéger des perforations, semelle en caoutchouc/EVA absorbante et résistante à l'huile et au carburant, conformément à la norme EN 20345 S3.

Taille 36–48  
**N° réf. 0000 885 13..**  
**Prix 101,00 €**



## Bottes avec protection anti-coupures pour le travail à la tronçonneuse

- Pour une protection adaptée aux travaux à la tronçonneuse
- Avec coque en acier et renforts anti-coupures
- Pour un maintien sûr et stable du pied

### FUNCTION

#### Chaussures en cuir FUNCTION pour travaux à la tronçonneuse



Matière extérieure en cuir vachette hydrofuge. Grand confort grâce à la doublure textile thermoactive avec bord de tige rembourré, lacets robustes avec crochets servant de tire-lacets, protection des pointes contre l'usure et l'abrasion, semelle intermédiaire absorbante en PU, déplacements sécurisés grâce à une semelle à profil antidérapant.

Taille 39–47

**N° réf. 0000 883 95..**

**Prix 157,00 €**

### DYNAMIC

#### Chaussures en cuir DYNAMIC Ranger pour travaux à la tronçonneuse



Matière extérieure en cuir vachette de qualité supérieure, hydrofuge. Grand confort de déroulement, doublure textile thermoactive avec bord de tige rembourré, protection des pointes contre l'usure et l'abrasion, lacets robustes, semelle intermédiaire absorbante en PU, déplacements sécurisés grâce à une semelle à profil antidérapant, conviennent pour BGR 191.

Taille 36–50<sup>①</sup>

**N° réf. 0000 883 34..**

**Prix 197,00 €**

### DYNAMIC

#### Chaussures en cuir DYNAMIC S3 pour tra- vaux à la tronçonneuse



Matière extérieure en cuir nubuck tanné, de très grande qualité et particulièrement hydrofuge. Usage universel, notamment sur les chantiers grâce à la protection S3 contre les perforations. Matière particulièrement thermoactive à l'intérieur pour une meilleure évacuation de l'humidité, bord de tige rembourré, lacets robustes avec crochets servant de tire-lacets, œillets souples, semelle intérieure amovible et ergonomique, semelle intermédiaire en acier pour protéger des perforations, protection des pointes contre l'usure et l'abrasion, semelle intermédiaire absorbante en PU, déplacements sécurisés grâce à une semelle à profil antidérapant, conviennent pour BGR 191.

Taille 38–48

**N° réf. 0000 886 87..**

**Prix 237,00 €**

<sup>①</sup> Semelles dans les tailles 36–38 et 48–50 déviants



## DYNAMIC

### Chaussures en cuir DYNAMIC GTX pour tra- vaux à la tronçonneuse



Matière extérieure en cuir hydrofuge combiné à la nouvelle membrane imperméable et thermoactive GORE-TEX® Extended Comfort. Grand confort grâce à la semelle intérieure ergonomique, œillets de lacet souples, bout résistant à l'usure et à l'abrasion, déplacements sécurisés grâce à une semelle à profil antidérapant, bandes réfléchissantes pour plus de sécurité.

Taille 36–50<sup>①</sup>

N° réf. 0088 532 00..

Prix 299,00 €

## ADVANCE

### Chaussures en cuir ADVANCE GTX pour tra- vaux à la tronçonneuse



Matière extérieure en daim de qualité supérieure et particulièrement hydrofuge, pour les travaux professionnels à la tronçonneuse sur les coteaux et pour l'entretien des arbres. Lacets robustes avec crochets servant de tire-lacets, œillets souples, membrane GORE-TEX® étanche et particulièrement thermoactive. Semelle intérieure ergonomique de qualité supérieure, amovible et particulièrement absorbante, protection supplémentaire contre l'humidité et l'usure avec un bord en caoutchouc rehaussé, semelle intermédiaire absorbante en PU, déplacements sécurisés grâce à une semelle à profil spécial antidérapant.

Taille 39–48

N° réf. 0000 885 38..

Prix 315,00 €

### Bottes en caoutchouc FUNCTION pour travaux à la tronçonneuse



Semelles à gros crampons auto-nettoyantes, bonne adhérence. Tige en textile réglable à lacets, convient également aux mollets plus forts, poids réduit grâce à une tige rabaisée, profil au centre, déplacements sécurisés grâce à une semelle à profil antidérapant.

Taille 39–47

N° réf. 0000 884 93..

Prix 77,00 €

### Bottes en caoutchouc Special pour travaux à la tronçonneuse



Semelles à gros crampons auto-nettoyantes, bonne adhérence. Tige en caoutchouc à lacets, bandes réfléchissantes, profil au centre, déplacements sécurisés grâce à une semelle à profil antidérapant.

Taille 36–50

N° réf. 0000 884 41..

Prix 105,00 €

	N° réf.	Prix de vente conseillés par le fabricant en euros	Hauteur de tige en cm (env.)	DIN EN ISO 20345/ DIN EN ISO 17249	Poids (kg) dans la pointure 42 par paire (env.)	Classe de renforts anti-coupures	Cuir vachette de qualité supérieure	Étanche	Semelle à gros crampons auto-nettoyantes	Semelle intérieure orthopédique	Coque en acier	Semelle intermédiaire en acier	Grand confort de déroulement du pied	Marques de contrôle	Adaptée aux crampons	Convient aux échelons	Protection de la cheville
<b>Chaussures et bottes pour travaux à la tronçonneuse avec renforts anti-coupures</b>																	
<b>Chaussures FUNCTION</b>	0000 883 95..	157,00	20	●/●	1,9	1	●	–	●	●	–	●	●	–	–	–	●
<b>Chaussures DYNAMIC Ranger</b>	0000 883 34..	197,00	20	●/●	1,9	1	●	–	● <sup>①</sup>	●	●	–	●	●	–	–	●
<b>Chaussures DYNAMIC S3</b>	0000 886 87..	237,00	20	●/●	2,0	1	●	–	●	●	●	●	●	–	–	–	●
<b>Chaussures DYNAMIC GTX</b>	0088 532 00..	299,00	20	●/●	2,2	1	●	●	● <sup>①</sup>	●	●	–	●	●	–	–	●
<b>Chaussures ADVANCE GTX</b>	0000 885 38..	315,00	20	●/●	2,5	2	●	●	●	●	●	–	●	●	–	●	●
<b>Bottes FUNCTION</b>	0000 884 93..	77,00	32	●/●	2,9	1	–	●	●	–	●	–	●	–	●	–	–
<b>Bottes Special</b>	0000 884 41..	105,00	35	●/●	3,1	3	–	●	●	–	●	–	●	●	–	–	–

Prix de vente conseillés par le fabricant en euros

● De série

① Semelles dans les tailles 36–38 et 48–50 déviants

Les derniers chiffres (..) du numéro de référence indiquent la taille : 36/37/38/39/40/41/42/43/44/45/46/47/48/49/50



## Protection du visage, des oreilles et de la tête, lunettes de protection et gants de travail

- Protection de la tête, des oreilles et du visage contre les bruits de moteur, les copeaux et les petites pierres
- Combinés de visière intégrale et protection de la tête réglables de manière individuelle
- Protection adaptée des oreilles, des yeux et des mains selon les besoins

### Protège-oreilles anti-bruit Concept 23



Extrêmement léger, réglable, oreillettes en mousse pour un grand confort, EN 352, SNR 23 (H:27; M:20; L:14), coquilles/arceau pivotants.

N° réf. 0000 884 0532  
Prix 12,50€

### Protège-oreilles anti-bruit Concept 24



Arceau en métal stable assurant une bonne aération. Oreillettes en mousse pour un grand confort, EN 352, SNR 24 (H:28; M:22; L:14).

N° réf. 0000 884 0528  
Prix 18,00 €

### Protège-oreilles anti-bruit Concept 28



Arceau en métal stable assurant une bonne aération. Oreillettes en mousse pour un grand confort, EN 352, SNR 28 (H:31; M:26; L:19).

N° réf. 0000 884 0529  
Prix 27,50 €

### Protège-oreilles anti-bruit avec Bluetooth® (BT)

Nombreuses possibilités d'utilisation, par exemple avec un smartphone. Avec Bluetooth® 4.0, entrée AUX séparée, autonomie de la batterie jusqu'à 38 heures, EN 352, SNR 29 (H:33; M:26; L:18).



#### DYNAMIC BT

N° réf. 0000 884 0519  
Prix 109,00 €



#### Kit de protection visage / oreilles DYNAMIC BT-PC

Avec visière en polycarbonate selon EN 166.

N° réf. 0000 884 0538  
Prix 129,00 €



#### Kit de protection visage / oreilles DYNAMIC BT-N






Avec grille en nylon selon EN 1731.

N° réf. 0000 884 0537  
Prix 129,00 €



## Équipements de protection individuelle


### Helmsets

	N° réf.	Prix de vente conseillés par le fabricant en euros	Couleur	Protection auditive	Référence EN	Visière intégrale	Coque de casque	
<b>FUNCTION</b>								
<b>FUNCTION Basic</b> 	0000 888 0803	39,00	●	SNR 24 (H:27; M: 22; L:15)	352, 397, 1731	Grille en nylon	HDPE	
<b>DYNAMIC</b>								
<b>DYNAMIC Ergo</b> <b>NOUVEAU</b> Disponible à partir du printemps 2019 ! 	0000 888 0808	80,00	●	SNR 28 (H:34; M:25; L:18)	352, 397, 1731	Grille en nylon	ABS	
<b>DYNAMIC X-Ergo</b> <b>NOUVEAU</b> Disponible à partir du printemps 2019 ! 	0000 888 0807	80,00	●	SNR 30 (H:35; M:27; L:20)	352, 397, 1731	Grille en métal	ABS	
<b>ADVANCE</b>								
<b>ADVANCE Vent</b> 	0000 888 0801	95,00	●	SNR 27 (H:30; M:25; L:18)	352, 397, 1731	Grille en métal, passage de la lumière élevé	ABS	
<b>ADVANCE X-Vent</b> 	0000 888 0802	109,00	●	SNR 29 (H:34; M:27; L:19)	352, 397, 1731	Grille en acier à ressorts, passage de la lumière très élevé	ABS	

● De série  
— Non disponible

+ Bon  
++ Très bon  
+++ Excellent

① Disponible comme accessoire (non compris dans l'ensemble-casque)  
Pour de plus amples informations, voir page 324

	Équipement intérieur	Réglage par cliquet	Aération	Équilibre	Bandeau anti-sueur	Marques de contrôle 	Passage de la lumière	Gouttière	Fonctionnalité	Accessoires <sup>①</sup>			
	6 points	–	Ouvertures	+	Textile fonctionnel	–	61 %	●	+	●	–	–	–
	6 points	●	Ouvertures, réglables	++	Matière fonctionnelle	–	41 %	–	++	●	–	–	–
	6 points	●	Ouvertures, réglables	++	Matière fonctionnelle	–	60 %	–	+++	●	–	●	–
	6 points	●	Ouvertures	+++	Matière fonctionnelle	–	65–70 %	–	+++	●	–	●	●
	6 points	●	Ouvertures	+++	Matière fonctionnelle	–	75–80 %	–	+++	●	–	●	●

Retrouvez toutes les informations relatives aux fixations intérieure et extérieure de la protection anti-pluie, aux lunettes de protection intégrée et à l'extension de visière à la pag 324.



## Visière intégrale courte avec écran en plastique



Avec double serre-tête<sup>①</sup> et quatre bouchons d'oreille. EN 166, EN 352, SNR 33 (H: 32; M: 29; L: 29).<sup>②③</sup>

**N° réf. 0000 884 0510**  
**Prix 25,00 €**



Avec serre-tête matelassé et coquilles anti-bruit. Visière agrandie, revêtement anti-buée à l'intérieur, protège-front supplémentaire, EN 166, EN 352, SNR 30 (H: 34; M: 27; L: 18).<sup>②③</sup>

**N° réf. 0000 884 0565**  
**Prix 46,00 €**



### G500 PC

Combinaison professionnelle adaptée, équilibre optimal, sangles réglables, cliquet variable, revêtement antibuée des deux côtés, coquilles amovibles selon le type d'utilisation, protège-front avec fentes d'aération, visière en polycarbonate, classe de résistance balistique B (120 m/s) selon EN 166, EN 352, SNR 28.<sup>②③</sup>

**N° réf. 0000 884 0563**  
**Prix 62,00 €**

## Visière intégrale courte avec grille en nylon



Avec double serre-tête<sup>①</sup> et quatre bouchons d'oreille. EN 166, EN 352, SNR 33 (H: 32; M: 29; L: 29).<sup>③</sup>

**N° réf. 0000 884 0511**  
**Prix 26,00 €**



### FUNCTION

Combiné léger avec coquilles anti-bruit pour une bonne insonorisation et visière en nylon inclinable, arceau réglable, EN 352, EN 1731, SNR 24 (H: 28; M: 21; L: 13).<sup>③</sup>

**N° réf. 0000 884 0251**  
**Prix 27,00 €**



Avec serre-tête matelassé et coquilles anti-bruit. Visière agrandie, protège-front supplémentaire, EN 352, EN 1731, SNR 30 (H: 34; M: 27; L: 18).<sup>③</sup>

**N° réf. 0000 884 0566**  
**Prix 44,00 €**

## Visière intégrale courte avec grille en nylon



### G500

Combiné professionnel adapté, équilibre optimal, sangles réglables, cliquet variable, se porte avec et sans coquilles suivant l'utilisation, protège-front avec fentes d'aération, avec grille en nylon. EN 352, EN 1731, SNR 28 (H: 35; M: 26; L: 16).<sup>③</sup>

**N° réf. 0000 884 0562**  
**Prix 64,00 €**

## Bouchons d'oreille



En mousse PU de forme conique avec de bonnes valeurs d'isolation. Matière douce, épouse agréablement le conduit auditif, deux paires par boîte, EN 352, SNR 33 (H: 32; M: 29; L: 29).

**N° réf. 0000 884 0476**  
**Prix 3,50 €**

## Fixation extérieure de la protection anti-pluie



Pour l'ensemble casque FUNCTION Universal.

**N° réf. 0000 884 0428**  
**Prix 9,40 €**

## Fixation intérieure de la protection anti-pluie



Pour l'ensemble casque FUNCTION Basic.

**N° réf. 0000 889 8004**  
**Prix 7,90 €**

Pour l'ensemble casque FUNCTION Universal.

**N° réf. 0000 884 0435**  
**Prix 7,90 €**

Pour les ensembles casques de la gamme DYNAMIC.

**N° réf. 0000 889 8009**  
**Prix 12,90 €**

Pour les ensembles casques de la gamme ADVANCE.

**N° réf. 0000 889 8006**  
**Prix 12,90 €**

## Lunettes de protection intégrées



Pour l'ensemble casque DYNAMIC X-Ergo, EN 166.

**N° réf. 0000 884 0182**  
**Prix 17,50 €**

**NOUVEAU** Disponible à partir du printemps 2019 !







Pour les ensembles casques ADVANCE Vent et ADVANCE X-Vent.







**N° réf. 0000 894 9402**  
**Prix 17,50 €**

<div>N° réf.</div> <div>Prix de vente conseillés par le fabricant en euros</div> <div>Couleur des verres</div> <div>Exigence liée à la sécurité</div> <div>Classe de résistance balistique</div> <div>Monture / branches réglables</div> <div>Protection latérale</div> <div>Anti-rayures</div> <div>Anti-buée</div> <div>Verres inclinables</div> <div>Protection UV 100 %</div> <div>Domaine</div>												
FUNCTION												
<div>Standard</div> <div></div>	0000 884 0307	4,50	<div>○</div>	EN 166	F (45 m/s)	–	●	●	–	–	●	Emploi universel
<div>Light</div> <div></div>	0000 884 0335	8,50	<div>●</div>	EN 166	F (45 m/s)	–	●	●	–	–	●	Rehaussement de contraste élevé
	0000 884 0336		<div>●</div>									Idéales en cas de fort ensoleillement
	0000 884 0337		<div>○</div>									Idéales en cas de lumière faible
<div>Astrospec</div> <div></div>	0000 884 0305	13,00	<div>●</div>	EN 166	F (45 m/s)	●	●	●	–	●	●	Idéales en cas de fort ensoleillement
	0000 884 0304		<div>○</div>									Idéales en cas de lumière faible
DYNAMIC												
<div>Contrast</div> <div></div>	0000 884 0327	13,00	<div>●</div>	EN 166	F (45 m/s)	–	●	●	●	–	●	Rehaussement de contraste très élevé
	0000 884 0324		<div>●</div>									Rehaussement de contraste élevé
	0000 884 0328		<div>●</div>									Idéales en cas de fort ensoleillement
	0000 884 0332		<div>○</div>									Idéales en cas de lumière faible
<div>Light Plus</div> <div></div>	0000 884 0357	19,90	<div>●</div>	EN 166	F (45 m/s)	–	●	●	●	–	●	Rehaussement de contraste très élevé
	0000 884 0356		<div>●</div>									Idéales en cas de fort ensoleillement
	0000 884 0355		<div>○</div>									Idéales en cas de lumière faible
Lunettes de protection pour les porteurs de lunettes												
<div>Super OTG</div> <div></div>	0000 884 0340	23,00	<div>○</div>	EN 166	F (45 m/s)	–	●	●	●	●	●	Emploi universel Idéales en cas de lumière faible
<div>Ultrasonic</div> <div></div>	0000 884 0330	28,00	<div>○</div>	EN 166	B (120 m/s)	●	●	●	●	–	●	Tronçonneuse de sauvetage, découpeuse à disque, idéales en cas de lumière faible et dans des conditions poussiéreuses

● De série – Non disponible



FUNCTION											
Gants de protection											
<b>FUNCTION</b> <b>Universal</b>		Taille unique	0000 884 1118	4,00	Cuir vachette / dos en toile	+	+	++	-	Manchette ouverte	Manchette longue
<b>FUNCTION</b> <b>DuroGrip</b>		S = 8 M = 9 L = 10 XL = 11	0088 611 0108 0088 611 0109 0088 611 0110 0088 611 0111	8,00	Maille avec immersion de latex	++	+	+++	++	Élastique	Bonne adhérence sur matière mouillée, bonne protection contre l'humidité
Gants de protection contre le froid											
<b>FUNCTION</b> <b>ThermoGrip</b>		M = 9 L = 10 XL = 11	0088 611 0309 0088 611 0310 0088 611 0311	9,00	Maille avec immersion de latex	++	+	+++	+++	Élastique	Bonne adhérence sur matière mouillée, bonne protection contre l'humidité
Gants de protection contre les coupures											
<b>FUNCTION</b> <b>Protect MS</b>		S = 8 M = 9 L = 10 XL = 11	0000 883 1508 0000 883 1509 0000 883 1510 0000 883 1511	35,00	Cuir vachette / dos textile	+	+	+++	++	Élastique	Classe de protection anti-coupures 0
DYNAMIC											
Gants de protection											
<b>DYNAMIC</b> <b>Duro</b>		S = 8 M = 9 L = 10 XL = 11	0000 884 1192 0000 884 1193 0000 884 1194 0000 884 1195	12,50	Cuir vachette	++	+	+++	-	Manchette ouverte	Cuir tout autour
<b>DYNAMIC</b> <b>SensoLight</b>		S = 8 M = 9 L = 10 XL = 11	0088 611 0008 0088 611 0009 0088 611 0010 0088 611 0011	15,50	Cuir de mouton / dos textile	++	+++	++	-	Élastique, fermeture Velcro	Légère, bandes réfléchissantes

	Taille	N° réf.	Prix de vente conseillés par le fabricant en euros	Matériau	Ajustement / coupe	Sensibilité	Résistance	Protection contre le froid	Manchette	Particularités
<b>DYNAMIC</b>										
<b>Gants de protection</b>										
<b>DYNAMIC Vent</b> 	M = 9 L = 10 XL = 11	0000 883 8500 0000 883 8501 0000 883 8502	19,00	Cuir synthétique / dos textile	++	++	-	-	Élastique, fermeture Velcro	Légers, thermoactifs
<b>Gants de protection contre le froid</b>										
<b>DYNAMIC ThermoVent</b> 	S = 8 M = 9 L = 10 XL = 11	0000 883 8508 0000 883 8509 0000 883 8510 0000 883 8511	23,00	Cuir de chèvre / dos textile	+++	+++	++	+++	Élastique	Thermoactifs
<b>Gants de protection contre les coupures</b>										
<b>DYNAMIC Protect MS</b> 	S = 8 M = 9 L = 10 XL = 11	0000 883 1512 0000 883 1513 0000 883 1514 0000 883 1515	53,00	Cuir vachette / dos textile	++	++	+++	++	Élastique	Classe de protection anti-coupures 1
<b>ADVANCE</b>										
<b>Gants de protection</b>										
<b>ADVANCE Duro</b> 	M = 9 L = 10 XL = 11	0000 884 1197 0000 884 1198 0000 884 1199	20,00	Cuir vachette / dos textile	++	++	+++	+	Élastique	Protection du poignet
<b>ADVANCE Ergo</b> 	M = 9 L = 10 XL = 11	0000 884 1179 0000 884 1180 0000 884 1181	21,00	Cuir de mouton / dos textile	+++	+++	++	-	Élastique, fermeture Velcro	Bandes réfléchissantes
<b>ADVANCE Ergo MS</b> 	S = 8 M = 9 L = 10 XL = 11	0088 611 0208 0088 611 0209 0088 611 0210 0088 611 0211	21,00	Cuir vachette / dos textile	+++	+++	++	-	Élastique, fermeture Velcro	Thermoactifs, bandes réfléchissantes

Tous les gants satisfont aux normes EN 388 et EN 420.



A man and a woman are smiling and posing for a photo. The man is wearing a grey t-shirt with 'STAY TO YOUNG' and 'TIMBERLAND' printed on it, and a dark hoodie. The woman is wearing a grey t-shirt with 'HOT' and 'SAV' printed on it, and a white baseball cap with a Timberland logo. They are standing in front of a banner that says 'STIH TIM SPO' and 'THE ORIG EXTRE'.

**Des objets  
d'exception ...  
pour toutes  
les utilisations.**





Que vous aimiez la jungle urbaine ou les sous-bois – les petites aventures font tout simplement partie d’une belle vie. Les produits de notre boutique de marque s’inscrivent pleinement dans cette philosophie. Vous y trouverez un grand choix de vêtements fonctionnels ou stylés, mais aussi des accessoires ou de véritables pièces de collection.





## Pour les vrais fans de TIMBERSPORTS®

« STIHL TIMBERSPORTS® » est le summum du bûcheronnage de compétition. Si vous voulez afficher votre passion pour cette compétition spectaculaire pendant vos activités de loisirs, vous trouverez votre bonheur parmi nos articles de fans.

### Sweat à capuche « TIMBERSPORTS® »



Noir, 100 % coton, logo « STIHL TIMBERSPORTS® » imprimé au niveau de la poitrine.

Taille XS–XXL

N° réf. 0464 028 02..

Prix 39,90 €

### Serviette de douche

**NOUVEAU**

Disponible à partir du printemps 2019 !



Couleur gris et gris foncé, 100 % coton, 70 cm x 140 cm, serviette éponge avec haches colorées tissées, attache « STIHL TIMBERSPORTS® ».

N° réf. 0420 560 0004

Prix 19,90 €

### Serviette



Couleur gris foncé, 100 % coton, 50 x 100 cm, motif jacquard tissé, poils doux, boucle permettant de l'accrocher facilement.

N° réf. 0420 560 0001

Prix 19,00 €

### Plaque en tôle

**NOUVEAU**

Disponible à partir du printemps 2019 !



Plaque en tôle haut de gamme, format vertical 30x40 cm, quatre trous pour fixation murale.

N° réf. 0420 560 0003

Prix 9,50 €

### Gobelet de café à emporter



Noir à l'extérieur, blanc à l'intérieur, porcelaine, couvercle et surface en silicone. Capacité 0,3 l.

N° réf. 0464 283 0000

Prix 12,00 €

### Stylo



**NOUVEAU**



Couleur d'encre noir, doux au toucher, laque mate, couleur noir, pointe métallique.

N° réf. 0464 516 0060

Prix 5,00 €

### Coupe-vent «ATHLETIC»

Dans la limite des  
stocks disponibles !



Couleur gris foncé, 92 % polyester, 8 % élasthanne, manches raglan, protection contre le vent, imperméable, bandes réfléchissantes, fermeture éclair avec protection du menton, deux poches latérales et une poche avec fermeture éclair sur la manche, inscription « STIHL TIMBERSPORTS® » imprimée sur la poche de manche, motif de haches croisées imprimé sur la poitrine.

Taille XS–XXL

N° réf. 0420 510 00..

Prix 79,00 €

### Pantalon de sport «ATHLETIC»



Couleur gris foncé, 92 % nylon, 8 % élasthanne, à séchage rapide, ceinture élastique avec cordon de serrage, poche pour les clés avec fermeture éclair, logo « STIHL TIMBERSPORTS® » à l'avant, motif de haches croisées et logo « STIHL TIMBERSPORTS® » imprimés à l'arrière.

Taille S–XXL

N° réf. 0420 530 00..

Prix 29,00 €

### T-shirt fonctionnel



Noir, 100 % polyester, logo STIHL TIMBERSPORTS® imprimé sur la poitrine avec des bandes orange, logo STIHL sur les deux manches, haches blanches en croix à l'arrière, grand logo « STIHL TIMBERSPORTS® » imprimé à l'arrière.

Taille	N° réf.
XS	0464 002 0404
S	0464 002 0405
M	0464 002 0406
L	0464 002 0407
XL	0464 002 0408
XXL	0464 002 0409

Prix 22,00 €

### Sac de sport



Couleur noire, 100 % polyester, 60 x 30 x 30 cm, volume env. 54 litres, imperméable, large compartiment central, poche intérieure avec fermeture éclair, compartiment pour les chaussures, bretelles rembourrées, double fermeture éclair, impressions « STIHL TIMBERSPORTS® » et « 1985 ».

N° réf. 0420 560 0000

Prix 49,00 €

### Casquette de baseball



Noire, 100 % coton, visière incurvée, boucle réglable avec logo STIHL, logo « STIHL TIMBERSPORTS® » brodé à l'avant.

Taille unique

N° réf. 0464 021 0084

Prix 14,90 €

### Casquette



Noir, 100 % coton, taille réglable, badge brodé « KISS MY AXE ».

Taille unique

N° réf. 0464 021 0070

Prix 19,90 €

### Bonnet



Couleur noire, 100 % acrylique, badge « KISS MY AXE » tissé.

Taille unique

N° réf. 0464 018 0030

Prix 8,00 €

### Caquette de camionneur



Couleur noire, 100 % coton, badge « KISS MY AXE », visière incurvée, taille réglable.

Taille unique

N° réf. 0464 021 0050

Prix 4,90 €



### T-shirt «HOT SAW» femmes

**NOUVEAU**

Disponible à partir  
du printemps 2019 !



Couleur grise, 100 % coton, jersey simple, manches rapportées, ourlet semi-circulaire à la base, inscription « HOT SAW » en sérigraphie et à paillettes.

Taille XS–XL

N° réf. 0420 500 16..

Prix 19,90 €

### T-shirt



Couleur blanche, 100 % coton, logo « STIHL TIMBERSPORTS® » imprimé au niveau de la poitrine

Taille S–XXL

N° réf. 0464 002 12..

Prix 17,90 €

### T-shirt



Couleur noire, 100 % coton, col rond avec bord-côtes, inscription « STIHL TIMBERSPORTS® » de couleur blanche et orange à l'avant.

Taille XS–XXL

N° réf. 0420 500 01..

Prix 20,00 €

### T-shirt «ATHLETIC»



Couleur gris foncé, 92 % polyester, 8 % élasthanne, thermoactif, impression « THE ORIGINAL EXTREME SPORT » à l'avant.

Taille S–XXL

N° réf. 0420 500 03..

Prix 29,00 €

### Boxers



Couleur noire, 100 % coton, ceinture élastique avec inscription « KISS MY AXE ».

Taille S–XXL

N° réf. 0420 530 01..

Prix 15,00 €

### Écharpe de fan

**NOUVEAU**

Disponible à partir  
du printemps 2019 !



Couleur noire, en jacquard, 100 % polyacrylique, haches et inscription « STIHL TIMBERSPORTS® » en orange et blanc.

N° réf. 0420 560 0002

Prix 17,90 €

### Calepin



Couleur noire, format DIN A5, à spirales, papier quadrillé certifié FSC, made by Brunnen.

N° réf. 0464 555 0010

Prix 10,00 €

### Coussin



Motif disque en bois sur l'avant, remplissage mousse, diamètre 34 cm, avec fermeture Velcro et boucle de suspension.

N° réf. 0464 765 0010

Prix 4,00 €

### T-Shirt «STAND TO YOUR TIMBER»

**NOUVEAU**

Disponible à partir du printemps 2019 !



100 % coton, t-shirt à col rond, inscription «STAND TO YOUR TIMBER» à l'avant.

Couleur gris foncé  
Taille S-XXL

N° réf. 0420 500 09..  
Prix 24,90 €

### Montre-bracelet



Montre-bracelet en inox massif, diamètre 40 mm, bracelet en nylon, verre en Crystex trempé, étanche jusqu'à 10 ATM, made by Jacques Lemans.

N° réf. 0464 585 0040  
Prix 49,00 €

### Autocollant

**NOUVEAU**



Petit 20x10 cm  
N° réf. 0463 757 0065  
Prix 0,60 €

Grand 50x25 cm  
N° réf. 0463 757 0075  
Prix 1,20 €

### Autocollant «KISS MY AXE»

**NOUVEAU**



Petit 7,8x8,5 cm  
N° réf. 0464 757 0001  
Prix 0,60 €

Grand 21x24 cm  
N° réf. 0464 757 0002  
Prix 1,20 €



## Pour les amoureux de la nature

Sortir de chez soi, quitter la ville et sa routine. Chercher l'aventure dans les grands espaces, en montagne ou en forêt. Pour tous ceux qui aspirent aux choses véritables et intactes, nous proposons une gamme d'équipements soigneusement sélectionnés.

### Sac à dos «WOOD»

**NOUVEAU**

Disponible à partir du printemps 2019 !



Couleur bleue, polyester/nylon enduit PU, 53x32x24 cm, volume env. 30 litres, nombreuses possibilités de rangement, dos en matière filet pour une meilleure circulation de l'air, ouverture pour système d'hydratation, sangle de compression, protection anti-pluie.

N° réf. 0420 160 0001  
Prix 79,90 €



### Veste «WOOD»

**NOUVEAU**

Disponible à partir  
du printemps 2019 !



Couleur bleue, col montant et intérieur couleur olive, doublure camouflage, matière extérieure : 65 % polyester, 35 % coton, doublure : 100 % polyester, poches de poitrine et au niveau des hanches avec fermeture éclair, poche intérieure, curseur « STIHL ElastoStart ».

Taille S-XXL

**N° réf. 0420 110 04..**

**Prix 139,90 €**

### Veste «WOOD» femmes

**NOUVEAU**

Disponible à partir  
du printemps 2019 !



Couleur bleue, col montant et intérieur couleur bordeaux, doublure camouflage, matière extérieure : 65 % polyester, 35 % coton, doublure : 100 % polyester, poches de poitrine avec boutons-pressions, poches à fermeture éclair au niveau des hanches, poche intérieure, curseur « STIHL ElastoStart ».

Taille XS-XL

**N° réf. 0420 110 05..**

**Prix 139,90 €**

### Couteau de poche avec manche en bois

**NOUVEAU**



Couteau multifonction, poignée en noyer, 91 x 17,5 mm, comprend un tournevis, un ouvre-boîte, un tire-bouchon, un décapsuleur, un dénudeur de fils électriques, un poinçon alésoir et une petite scie à bois, made by Victorinox.

**N° réf. 0420 160 0000**

**Prix 59,90 €**

### Flasque en bois



Flasque en acier inoxydable mat recouverte d'Orme de montagne indigène, capacité de 90 ml, huilée avec une huile bio, fabriquée à la main dans le Tyrol, chaque produit est une pièce unique car les veines du bois sont différentes sur chaque exemplaire, conseils d'entretien inclus.

**N° réf. 0464 255 0010**

**Prix 39,00 €**

### Écharpe



Couleur gris foncé chiné et orange, 100 % polyacrylique, finition côtelée à rayures.

Taille unique

**N° réf. 0420 140 0002**

**Prix 25,00 €**

### Gants



Couleur gris foncé et orange, 100 % polyacrylique, fonction tactile au niveau de l'index et du pouce pour pouvoir utiliser un smartphone.

Taille	N° réf.
8	<b>0420 150 0008</b>
9	<b>0420 150 0009</b>
10	<b>0420 150 0010</b>
11	<b>0420 150 0011</b>

**Prix 25,00 €**

### Bonnet



Couleur gris foncé chiné et orange, 100 % polyacrylique, finition côtelée à rayures.

Taille unique

**N° réf. 0420 140 0001**

**Prix 20,00 €**

### Thermos STIHL



Acier inoxydable à double paroi (extérieur et intérieur), sous vide, extérieur noir, logo STIHL imprimé, capacité : 500 ml, gobelet inclus, intérieur orange.

**N° réf. 0464 251 0010**

**Prix 13,00 €**

### Pochette pour ceinture

**NOUVEAU**

Disponible à partir  
du printemps 2019 !



Couleur bleue, doublure avec imprimé camouflage, 100 % polyester, cirée, grand compartiment central, deux petites poches à l'avant, anneau d'accrochage en métal, badge « INTO THE WOODS » sur la poche avant.

**N° réf. 0420 160 0002**  
**Prix 29,90 €**

### Poche avec kit de premiers secours

**NOUVEAU**

Disponible à partir  
du printemps 2019 !



En toile, env. 12x17x5 cm, avec bande de gaze, bande de fixation, rouleau de pansement adhésif, pansements, mouchoirs, gants jetables, ciseaux à bandage, pincette et ponchos de pluie.

**N° réf. 0420 160 0003**  
**Prix 12,00 €**

### Couteau de poche



Lame en acier inoxydable, longueur de lame environ 8,0 cm, longueur totale environ 19,5 cm, poignée en acier inoxydable mat et plastique noir en fibre de verre, blocage de lame.

**N° réf. 0464 186 0010**  
**Prix 14,50 €**

### Couteau avec fourchette, séparable



10,5 cm (fermé). Longueur de la poignée : 9 cm, Longueur de la lame ou de la fourchette 6,5 cm.

**N° réf. 0464 150 0040**  
**Prix 14,00 €**

### Casquette « NATURE »



Couleur vert clair, 100 % coton, réglable.

Taille unique

**N° réf. 0464 021 0080**  
**Prix 19,90 €**



## Pour tous ceux qui préfèrent rester chez soi

Améliorez votre foyer. À l'aide de quelques accessoires, transformez votre maison et votre jardin en un lieu de vie agréable. Home sweet home.

### Moule à pâtisserie tronçonneuse



Acier au carbone, couleur noire, forme de tronçonneuse, 40 x 16 x 4,5 cm, face intérieure enduite.

**N° réf. 0420 360 0000**  
**Prix 15,90 €**



### Calepin Lanybook

**NOUVEAU**



DIN A5, couverture en plastique avec impression structure bois, papier quadrillé.

N° réf. 0420 360 0003  
Prix 17,90 €

### Lot de 2 verres à bière



0,3 l, logo vertical STIHL gravé.

N° réf. 0464 767 0010  
Prix 7,00 €

### Hamac



Couleur naturelle, 100 % coton, dimensions 200x80 cm, motif tronçonneuse, barres en bois avec certification FSC et logo STIHL gravé, capacité jusqu'à 150 kg.

N° réf. 0464 372 0010  
Prix 29,00 €

### Montre hommes «CHRONOGRAPH»

**NOUVEAU**



Boîtier : acier inoxydable massif, diamètre 44 mm, bracelet en cuir, verre Crystal, étanche jusqu'à 10 ATM, compteur 24 heures et fonction d'arrêt.

N° réf. 0464 585 0050  
Prix 89,90 €

### Lampe de poche à LED



14,5 cm. Piles comprises. 17 LED blanches et 5 LED rouges.

N° réf. 0420 360 0009  
Prix 9,90 €<sup>①</sup>

### Clé USB en bois 16 GB



Noyer, certification FSC, version 2.0.

N° réf. 0420 360 0007  
Prix 13,00 €

### Lot de tasses à expresso



2 pièces, porcelaine, blanches avec anneau en plastique orange, logo STIHL gravé, produit par Koziol.

N° réf. 0464 257 0040  
Prix 15,00 €

### Porte-monnaie homme



Marron, cuir vachette, 12x9,5 cm en format horizontal, logo STIHL gravé à l'avant, de Wenger.

N° réf. 0464 104 0010  
Prix 39,00 €

### Tasse en porcelaine



11 cm de haut.  
N° réf. 0464 257 0000  
Prix 9,00 €

### Sangle à valise



Noir, 100 % polyester, 175x5 cm, serrure à combinaison TSA, logo cousu sur la sangle.

N° réf. 0464 081 0020  
Prix 8,00 €



### Jeu Kubb viking



Pin, certification FSC, 1 roi 30x7x7 cm, 10 quilles 15x5,5x5,5 cm, 6 bâtons de jet 30x3,5x3,5 cm, 4 pieux, avec sac de transport.

N° réf. 0464 927 0010  
Prix 34,00 €

### Tour en bois à empiler



Couleur naturelle, en pin, dimensions de la tour : 23,5x8x7 cm, dimensions des blocs en bois : 6x2x1,2 cm, 54 blocs en bois, certification FSC, logo STIHL gravé au laser sur la tour et sur tous les blocs.

N° réf. 0464 959 0010  
Prix 12,90 €

### Nain de jardin



Polyrésine, poids 500 g, taille env. 20 cm. Nain de jardin avec tronçonneuse STIHL et nombreux détails dans le design, par ex. pantalon de travail, chaussures de travail, chemise à carreaux et bretelles.

N° réf. 0464 371 0010  
Prix 19,00 €

### Carnet DIN A4



Noir, marque-page orange, poche, gravure tronçonneuse à l'avant, papier ligné.

N° réf. 0464 555 0020  
Prix 11,00 €

### Horloge murale



Diamètre environ 33 cm.

N° réf. 0464 401 0020  
Prix 29,00 €<sup>①</sup>

### Humidimètre pour bois



Écran LCD, piles comprises, 8x4x2 cm.

N° réf. 0464 802 0010  
Prix 12,50 €<sup>①</sup>

### Chargeur USB pour voiture



Entrée DC 12 V – 24 V / Sortie 5 V – 2,5A.

N° réf. 0464 579 0000  
Prix 8,50 €<sup>①</sup>

### Power Bank



Plastique, capacité 2600 mAh.

N° réf. 0464 580 0010  
Prix 18,50 €<sup>①</sup>

### Set d'écriture

NOUVEAU



Stylo à bille et stylo à encre en carbone.

N° réf. 0420 360 0006  
Prix 14,90 €

### Ouvre-bouteille

NOUVEAU



Ouvre-bouteille en métal, taille : env. 12 cm avec logo STIHL gravé.

N° réf. 0464 252 0020  
Prix 2,50 €

### Couteau multifonctionnel (Kuhn Rikon)

NOUVEAU



Lame en acier de carbone, revêtement anti-adhérent.

N° réf. 0464 196 0000  
Prix 17,50 €

### Clé USB tronçonneuse

NOUVEAU



8 GB.

N° réf. 0420 360 0008  
Prix 17,50 €





## Pour tous ceux qui aiment la jungle urbaine

Vous vous débrouillez aussi bien en ville qu'en pleine nature, vous cherchez l'aventure dans les rues et vous connaissez le moindre pavé de votre ville ? Dans ce cas, notre collection Street Style est faite pour vous.

### T-shirt « HERE & NOW »



Couleur grise, 50 % coton, 50 % polyester, impression « HERE & NOW » à l'avant, nuque orange.

Taille S-XXL

N° réf. 0420 200 00..

Prix 34,00 €

### Sweat à capuche



Gris, 55 % coton, 45 % polyester, double jersey, haches en croix imprimées sur la poitrine, badge « KISS MY AXE » sur la manche gauche.

Taille N° réf.

XS 0464 028 0104

S 0464 028 0105

M 0464 028 0106

L 0464 028 0107

XL 0464 028 0108

XXL 0464 028 0109

Prix 45,00 €

### Serviette de plage



Noire et orange, 100 % coton, 80 x 180 cm, design « LEGENDARY PERFORMANCE ».

N° réf. 0464 109 0030

Prix 24,90 €

### Ceinture « AXE »



Noire, 100 % coton, boucle de serrage métallique, 120 cm, recoupable.

N° réf. 0464 081 0030

Prix 29,50 €

### Sac de sport « NO#CHAIN »



Couleur noire, 100 % polyester, 34 x 44 cm, inscription « NO#CHAIN NO#GAME ».

N° réf. 0420 260 0001

Prix 15,00 €

### Écharpe « URBAN »

**NOUVEAU**



Couleur orange et bleu à carreaux, 100 % acrylique, 50x80 cm, avec franges.

N° réf. 0464 016 0070  
Prix 29,00 €

### Tissu pour écran

**NOUVEAU**



Qualité allemande, matériel : 100 % microfibre, grammage : env. 240 g/m², dimensions : 15x15 cm, convient pour les écrans ou le nettoyage de verres, impression sur une face.

N° réf. 0420 260 0004  
Prix 1,50 €

### Sac de voyage

Dans la limite des stocks disponibles !



Vert olive, doublure orange, 50x29x23 cm, 100 % coton, mousqueton métallique, badge « KISS MY AXE ».

N° réf. 0464 072 0030  
Prix 49,90 €

### Porte-bonheur tronçonneuse



Argent 925 rhodié, design tronçonneuse, longueur env. 23 mm, avec mousqueton, en emballage cadeau.

N° réf. 0464 120 0070  
Prix 14,00 €

### Casquette « URBAN »



Bleu foncé, 100 % coton, visière droite, haches oranges brodées à l'avant.

Taille unique  
N° réf. 0464 021 0081  
Prix 19,90 €

### Casquette « AXE »



Couleur vert olive, 100 % coton, haches oranges brodées à l'avant.

Taille unique  
N° réf. 0464 021 0060  
Prix 19,90 €

### Power Bank en bois

**NOUVEAU**

Disponible à partir du printemps 2019 !



En bois de noyer, 9x9 cm, 5000 mAh.

N° réf. 0420 260 0003  
Prix 29,90 €







## Pour les aventuriers en herbe

Vous aimez courir les bois, construire des camps et découvrir des trésors ? Pour les enfants pleins d'imagination, qui aiment partir à l'aventure et jouer dans la cour des grands, nous avons tout ce qui fera battre les cœurs d'enfant plus vite. Même pour les plus petits.

### Bavoir « BIBER »



Couleur blanche, 95 % coton, 5 % élasthanne, double épaisseur, liseré orange tout autour du bavoir, fermeture éclair réglable, motif de castor à l'avant.

Taille unique

**N° réf. 0420 460 0000**

**Prix 14,00 €**

### Salopette

Dans la limite des stocks disponibles !



Gris et orange, 60 % polyester, 40 % coton, deux poches, un pantalon avec fermeture Velcro, une poche latérale à droite, bretelles réglables en longueur, logo STIHL brodé sur la bavette.

Taille M/128

**N° réf. 0464 938 0009**

Taille L/140

**N° réf. 0464 938 0010**

**Prix 27,00 €**

### Gants de travail



Couleur noire et orange, côté paume cuir doux artificiel, dos et bord en spandex/élasthanne, sans doublure.

Taille S: 5-7 ans

**N° réf. 0464 939 0040**

Taille M: 7-10 ans

**N° réf. 0464 939 0050**

Taille L: à partir de 10 ans

**N° réf. 0464 939 0060**

**Prix 8,00 €**

### Tronçonneuse, jouet sur piles



À partir de 3 ans, sur piles, bruit de tronçonneuse – volume réglable, chaîne en caoutchouc rotative, longueur totale 40 cm, avec piles.

**N° réf. 0464 934 0000**

**Prix 21,50 €<sup>①</sup>**

### Set de chaînes de rechange pour la tronçonneuse jouet (non ill.)

Quatre chaînes en caoutchouc et un outil.

**N° réf. 0464 934 0095**

**Prix 3,00 €**

### Draisienne



De 3 à 6 ans, poids maximal 30 kg, gris et orange, bouleau, certification FSC, hauteur de la selle réglable 32-38 cm.

**N° réf. 0464 944 0000**

**Prix 95,00 €**

### Débroussailleuse, jouet sur piles



À partir de 3 ans, sur piles, bruit de débroussailleuse – volume réglable, longueur réglable 86–107 cm, avec piles.

N° réf. 0464 937 0000  
Prix 29,00 €<sup>①</sup>

### Tétine QuickStop



En silicone, sans BPA, conforme à la législation sur les produits alimentaires, conforme à la norme EN 1400 et aux normes de qualité internationales en vigueur en la matière, taille 2, convient aux bébés de 6–18 mois, 2 tétines par paquet.

N° réf. 0464 095 0070  
Prix 12,50 €

### Chaîne en bois pour tétine



Bois de hêtre, certifié FSC, longueur environ 21 cm.

N° réf. 0464 095 0050  
Prix 11,50 €

### Livre de coloriage avec crayons



Dimensions 14 x 21 cm, 6 crayons de couleur inclus.

N° réf. 0464 924 0010  
Prix 4,50 €

### Chaussettes



Couleur bleu et gris, 89 % coton, 9 % polyamide, 2 % élasthanne, chaussettes pour bébé antidérapantes, intérieur doux en éponge, à rayures horizontales, avec logo STIHL.

Taille	N° réf.
17	0420 450 0017
18	0420 450 0018
19	0420 450 0019

Prix 9,90 €

### Grenouillère «BIBER»



Couleur blanche, 95 % coton, 5 % élasthanne, motif de castor à l'avant, fermeture croisée au niveau des épaules, trois boutons-pressions au niveau de l'entrejambe.

Taille	N° réf.
62–68	0420 450 0168
74–80	0420 450 0180
86–92	0420 450 0192

Prix 28,00 €

### Ballon de football



Ballon de football d'entraînement de haute qualité et très résistant. Polyuréthane à revêtement brillant, taille officielle 5, circonférence 67–69 cm, poids environ 420–435 g. Ø environ 21 cm.

N° réf. 0464 936 0020  
Prix 12,50 €

### Ballon moux, Ø 10 cm



N° réf. 0464 549 0000  
Prix 3,50 €

### Peluche «RENARD»

**NOUVEAU**

Disponible à partir du printemps 2019 !



Peluche ultra douce, dimensions env. 20 cm assis.

N° réf. 0420 460 0004  
Prix 6,00 €

### Boîte à déjeuner



Plastique, non polluant et convient pour aliments, 100 % recyclable, 17 x 12,6 x 6,8 cm, produit par Koziol.

N° réf. 0464 259 0010  
Prix 8,00 €

### Comment bien commander les vêtements pour enfant :

62–68 = 2–6 mois, 74–80 = 7–12 mois, 86–92 = 13–24 mois, 98–104 = 3–4 ans, 110–116 = 5–6 ans, 122–128 = 7–8 ans, 134–140 = 9–10 ans, 146–152 = 10–12 ans

<sup>①</sup> Recupel inclus pour la Belgique





## Pour tous les collectionneurs

Nous construisons des tronçonneuses depuis 1926. C'est un bon bout de chemin. Voyagez avec nous dans l'histoire de notre entreprise et découvrez nos origines ainsi que des tronçonneuses élevées au rang de légendes depuis longtemps.

### Field Jacket



Couleur brun clair, 75 % coton, 25 % nylon, doublure : 100 % coton, surface légèrement grattée avec enduction de cire, fermeture éclair en métal avec garniture et boutons masqués, deux poches de poitrine, deux poches passepoilées, une poche intérieure avec fermeture éclair, une poche intérieure ouverte.

Taille S-XXL

N° réf. 0420 610 00..

Prix 139,00 €

### Modèles de tronçonneuses historiques

Modèles de collection, finition lourde en zinc moulé, peints dans les couleurs originales, socle en plastique, capot de protection transparent, de Schuco, échelle 1:12.



Type A

N° réf. 0464 035 0200

Prix 23,00 €



Type BBÜ

N° réf. 0464 035 0230

Prix 23,00 €



Type BL

N° réf. 0464 035 0210

Prix 23,00 €



Type BLK

N° réf. 0464 035 0220

Prix 23,00 €



Typ Contra

N° réf. 0464 035 0240

Prix 23,00 €

### STIHL VW T1 de 1955



Modèle de collection, version en zinc moulé, peint dans les couleurs originales, socle en plastique, capot de protection transparent, made by Schuco, échelle 1:43.

N° réf. 0464 935 0100

Prix 29,00 €

### Tasse émaillée



Contenu 0,5 l.

N° réf. 0464 257 0020

Prix 7,50 €

### Plaque en tôle «HERITAGE»



Plaque en tôle haut de gamme, motif gravé avec publicité STIHL historique, format horizontal 40x30 cm, quatre trous pour fixation murale.

N° réf. 0420 660 0004

Prix 9,90 €

### Casquette « 1926 »



Couleur vert et rouge, 100 % coton, avec visière courbée, logo Heritage à l'avant, taille réglable.

Taille unique

N° réf. 0420 640 0002

Prix 20,00 €

### Casquette « CONTRA »



Couleur blanc crème, visière rouge, matière filet vert foncé, 100 % polyester, inscription « STIHL CHAINSAWS » de forme circulaire, taille réglable.

Taille unique

N° réf. 0464 021 0083

Prix 19,90 €

### Casquette « HERITAGE »



Vert foncé, 100 % coton, effet délavé, logo historique de la société STIHL à l'avant.

Taille unique

N° réf. 0464 021 0082

Prix 19,90 €

### Casquette « FAMILY OWNED »



Couleur bleu foncé, matière filet beige, 55 % coton, 45 % polyester, visière courbée, logo Heritage en twill de coton, taille réglable.

Taille unique

N° réf. 0420 640 0001

Prix 20,00 €

### T-shirt Contra



Bleu foncé, 100 % coton, jersey simple avec effet délavé, motif en forme de cercle à l'avant avec tronçonneuse Contra et inscription « STIHL CHAINSAW ».

Taille S-XXL

N° réf. 0464 002 14..

Prix 29,90 €

### Gamelle « HERITAGE »

NOUVEAU



Dimensions env. 185x110x54 mm, matériau : étain, convient pour les denrées alimentaires, ne convient pas au lave-vaisselle. Poids env. 187 g.

N° réf. 0464 259 0020

Prix 17,00 €

### Briquet Zippo



Couleurs argentées, marque Zippo, avec inscription « CONTRA LIGHTNING » et logo STIHL.

N° réf. 0420 660 0001

Prix 45,00 €





## Articles pour les fans



## Pour les vrais fans de STIHL

STIHL est bien plus qu'une simple marque de tronçonneuse. STIHL transmet le plaisir de travailler en pleine nature, mais aussi sa passion pour les détails techniques.

### Veste polaire



Couleur noire, 100 % polyester, veste polaire avec logo STIHL brodé, col montant et fermeture éclair, deux poches dans la couture avec fermeture éclair.

Taille XS-XXL

**N° réf. 0420 910 00..**

**Prix 20,00 €**

### T-shirt «STIHL»



Couleur orange, 100 % coton, logo STIHL à l'avant, rayures verticales sur le bras droit et sur l'épaule.

Taille S-XXL

**N° réf. 0420 900 00..**

**Prix 16,00 €**

### Sweat-shirt



Couleur noire, 100 % coton, logo STIHL à l'avant, manches raglan.

Taille XS-XXL

**N° réf. 0420 900 03..**

**Prix 29,00 €**

### Modèle MS 500i

**NOUVEAU**



Modèle de collection, peint dans les couleurs originales, échelle : 1 : 10, zinc moulé avec éléments en plastique, emballé dans une boîte vitrine, made by Schuco.

**N° réf. 0420 960 0001**

**Prix 23,00 €**

### Bonnet tricoté



Noir et orange, tissu extérieur : 50 % coton, 50 % acrylique, doublure : polaire.

Taille unique

**N° réf. 0464 018 0020**

**Prix 7,00 €**

### Comment commander :

1. Choisissez votre vêtement.
2. Complétez le numéro de référence (..) en indiquant votre taille (référence internationale). Pour cela, veuillez utiliser les numéros suivants :  
Hommes : XS = ..44 / S = ..48 / M = ..52 / L = ..56 / XL = ..60 / XXL = ..64  
Femmes : XS = ..34 / S = ..38 / M = ..42 / L = ..46 / XL = ..50

Prix de vente conseillés par le fabricant en euros

### Casquette de baseball



Noire, 100 % polyester, logo 3D STIHL brodé, taille réglable.

Taille unique

N° réf. 0464 015 0030

Prix 6,00 €

### Porte-clés Travailleur forestier



**NOUVEAU**

Disponible à partir du printemps 2019 !

Taille 6 cm, en PVC exempt de substances toxiques, peint à la main, avec chaîne de porte-clés et anneau.

N° réf. 0420 960 0002

Prix 1,50 €

### Porte-clés Casque



Acrylique, anneau en métal, env. 4x5x2,4 cm.

N° réf. 0464 118 0020

Prix 0,90 €

### Porte-clés en feutre



Feutre, 10x3 cm, anneau : Ø 3 cm, taille d'impression du logo env. 5x1 cm, impression sur une face.

N° réf. 0464 120 0040

Prix 0,90 €

### Porte-clés tronçonneuse avec son



Boîtier en plastique, guide en métal. Dimensions : env. 10 cm de long, 3,5 cm de haut, 3 cm de large. Livré avec piles bouton (échangeables).

N° réf. 0464 113 0000

Prix 4,00 €









## 1 Machines sur batterie

### Machines sur batterie

Le symbole lithium-ion est apposé sur les machines STIHL équipées de la technologie sur batterie innovante. Seules des cellules de lithium répondant à des exigences élevées en matière de sécurité sont utilisées dans les batteries. Les batteries peuvent être rechargées entièrement jusqu'à 1.200 fois, avec seulement de faibles pertes de capacité. La désignation précise indique le type de batterie et le domaine d'utilisation, ainsi que le mode de fixation et la puissance de la batterie.

Les modèles de base possèdent une batterie lithium-ion solidement fixée qui se recharge via un boîtier d'alimentation. Pour plus de confort, le niveau de chargement des batteries est indiqué par plusieurs voyants LED (à l'exception du modèle HSA 25).

**Lithium-Ion**

Le suffixe COMPACT désigne le système de batterie STIHL COMPACT. Il utilise une batterie lithium-ion remplaçable de type AK utilisable sur toutes les machines du système COMPACT. Pour plus de confort, le niveau de charge est indiqué par plusieurs voyants LED.

**Lithium-Ion  
COMPACT**

Le suffixe PRO apparaît dans le nom des machines compatibles avec les batteries AP et AR. Ces batteries se distinguent par une puissance supplémentaire et une autonomie étendue – des caractéristiques particulièrement utiles pour des utilisations professionnelles.

**Lithium-Ion  
PRO**

### Système de recharge rapide de batterie

Le processus de recharge innovant des chargeurs rapides réduit la durée de charge totale jusqu'à 30 % par rapport à un dispositif de recharge traditionnel, à courant de charge égal. Ce processus garantit une recharge efficace sans surcharge de la batterie.

### Clé de démarrage

La mise en marche des machines à batterie intégrée n'est possible qu'avec une clé de démarrage. Sans elle, la machine est hors tension. Les machines peuvent ainsi être nettoyées, stockées et transportées en toute sécurité.



### Technologie EC de STIHL

Le moteur électrique sans balai de STIHL présente un rendement énergétique élevé et une usure quasi nulle, grâce notamment à l'électronique EC de STIHL. En tant que centre de commande intelligent, elle détecte à tout moment le type de batterie insérée dans la machine et alimente le moteur EC avec la puissance adéquate. Ainsi, cela garantit que la puissance optimale soit toujours fournie à la machine – et de manière constante sur l'ensemble du processus de déchargement de la batterie.

**EC  
MOTOR**

### Utilisation en cas d'intempéries

Les machines sur batterie STIHL présentant ce symbole peuvent également être utilisées lors d'intempéries. Suivez les indications sur la plaquette d'information de la machine et le manuel d'utilisation. Veuillez noter que la pluie, le brouillard et autres types d'humidité peuvent avoir différents niveaux d'intensité et que les machines ne peuvent pas être utilisées dans des conditions extrêmes. Conservez les batteries à l'écart des environnements salifères et des liquides sales. Séchez la batterie et la machine après utilisation. En règle générale, les dispositifs de recharge ne doivent être utilisés que dans un environnement sec.



### Utilisation sans protection auditive

Avec la technologie de batterie, les machines représentent la solution particulièrement adaptée aux environnements sensibles au bruit, tels que les jardins d'hôpitaux, les parcs et les zones résidentielles. Respectez les instructions du manuel d'utilisation.



## 3 Tronçonneuses et perches élagueuses

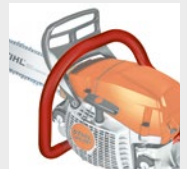
### Tronçonneuses thermiques

#### Commande à levier unique

Toutes les fonctions, telles que le démarrage, le fonctionnement et l'arrêt peuvent être commandées avec une seule main.


#### Chauffage de poignée électrique (W)

Le chauffage de poignée électrique permet que les mains de l'utilisateur restent sèches et chaudes, assurant ainsi une meilleure prise en main et une sécurité d'utilisation maximale de la machine en hiver. Les films chauffants, situés dans la poignée circulaire et la poignée arrière, peuvent être actionnés selon les besoins pour maintenir les poignées au sec et au chaud.



#### Chauffage électrique de carburateur (V)

Le chauffage électrique de carburateur, avec un détecteur thermique de gestion des commandes marche/arrêt, neutralise les risques de gel du carburateur en hiver.



#### Design de poignée ergonomique

Permet le maniement confortable de la tronçonneuse dans toutes les positions de travail.


#### Nervure de visée

Pour assurer un meilleur contrôle de la direction de chute, la nervure de visée fait partie du design de la tronçonneuse.



### Filtre HD2

Fabriqu    partir de poly  thyl  ne, le filtre HD2 pr  sente des pores jusqu'   70 % plus fins que les filtres en mat  riau non-tiss   et en poly-amide. Il peut ainsi m  me filtrer la pouss  re la plus fine. De plus, il est hydrofuge et ol  ofuge. La cartouche    filtre ronde en PET avec fermeture rapide permet le montage et d  montage sans outil en un tour de main.



### Prot  ge-main arri  re

Prot  ge la main arri  re de l'utilisateur contre les projections de branches ou de pi  ces de la cha  ne, au cas o   celle-ci venait    sauter ou rompre.

### Compensateur

Celui-ci assure un m  lange carburant/air constant, m  me en cas d'encrassement du filtre    air.

### Pompe    carburant manuelle

Sur les tron  onneuses STIHL et les   lagueuses avec pompe    carburant, le dispositif de d  marrage est simplifi   et le nombre de courses de lancement est r  duit. Lorsque le soufflet de la pompe est actionn  , la chambre de contr  le du carburant se remplit. Ainsi, la quantit   de carburant n  cessaire    la formation d'un m  lange combustible carburant/air est imm  diatement disponible lors du d  marrage de la machine, r  duisant sensiblement le nombre de courses de lancement.



### Pompe    huile    d  bit r  glable

Les diff  rentes longueurs de coupe, type de bois et techniques de travail exigent des quantit  s d'huile diff  rentes lors de la coupe. La pompe    huile    d  bit r  glable permet un dosage exact de la quantit   d'huile requise selon les besoins.

### Tendeur de cha  ne lat  rale

Une mani  re tr  s confortable de tendre la cha  ne de tron  onneuse sans risquer d'entrer en contact avec les ar  tes tranchantes.



### Ligne de vis  e

Pour un meilleur contr  le de la direction lors d'une coupe d'insertion, une ligne en relief est int  gr  e au niveau du carter de la tron  onneuse.



### Moteur STIHL 2-MIX

Le moteur STIHL 2-MIX est    la fois puissant et   conomique. Les gaz d'  chappement sont s  par  s de l'arriv  e de l'air, ce qui r  duit les pertes de liquides et permet d'augmenter la puissance tout en diminuant la consommation.




### Syst  me anti-vibrations STIHL

Des zones tampons calcul  es avec pr  cision r  duisent la transmission des oscillations du moteur et de la cha  ne vers la poign  e pour un fonctionnement nettement plus silencieux de la tron  onneuse. L'utilisateur peut ainsi   conomiser ses forces et travailler plus longtemps.




### STIHL ElastoStart

Cette poign  e sp  ciale assure un lancement r  gulier sans   coups, compensant les pointes de puissance. L'  l  ment amortisseur int  gr   absorbe les compressions apparaissant au d  marrage. Ainsi, le d  marrage de la machine est sensiblement facilit  .



### STIHL ErgoStart (E)

Ce syst  me r  duit de moiti   les efforts lors du d  marrage, permettant une r  duction de la vitesse de lancement d'environ deux tiers. Un ressort    spirale entre le lanceur et le vilebrequin compense les pointes de puissance, afin qu'elles ne soient plus ressenties sur le c  ble.




### STIHL Injection (i)

La technologie Injection garantit un mani  ment particuli  rement ais   des machines. Plus besoin de levier combin  . Un simple bouton d'arr  t permet de stopper la machine. Le syst  me de gestion enti  rement   lectronique du moteur, avec commande de champ   lectronique assist  e par capteur, assure une puissance moteur optimale ainsi qu'une excellente acc  l  ration dans toutes les conditions. Le syst  me de commande calcule en temps r  el la quantit   exacte de carburant n  cessaire ainsi que le point d'allumage id  al. L'injection a lieu directement dans le carter de vilebrequin gr  ce    la soupape d'injection. La technique de construction all  g  e, associ  e de mani  re unique    une technologie moteur de pointe, permet d'atteindre le meilleur rapport poids-puissance sur le march   tout en conservant une structure compacte.



### Tendeur de cha  ne rapide STIHL (B)

Gr  ce    la roue de r  glage, la cha  ne peut   tre tendue rapidement et sans effort sans le moindre outil. En tournant la roue de r  glage vers la gauche, la cha  ne se d  tend, tandis qu'elle se tend en tournant la roue de r  glage vers la droite. En serrant le couvercle de la roue dent  e    fond, le guide-cha  ne se fixe automatiquement.



### STIHL M-Tronic (M)

La gestion moteur entièrement électronique règle – quel que soit le régime – le point d'allumage et le dosage du carburant en permanence, tout en prenant en considération les conditions extérieures telles que la température, l'altitude et la qualité du carburant. Elle assure une performance de moteur optimale, un régime maximum constant et un très bon comportement d'accélération. Il n'est plus nécessaire de devoir régler le carburateur manuellement. Pour le démarrage à froid, le système STIHL M-Tronic ne nécessite plus qu'une seule position de démarrage sur le levier combiné. Après le démarrage, vous pouvez directement passer à la puissance maximale. La quantité de carburant nécessaire est calculée avec précision par le système et injectée en fonction des besoins. Vous pouvez aussi démarrer comme d'habitude en position I. De plus, le système M-Tronic retient les réglages de la dernière utilisation. La performance du moteur est ainsi, à chaque nouveau démarrage sous des conditions extérieures identiques, immédiatement à son maximum.



### Fonction de bouton d'arrêt

Après l'extinction de la machine, le levier de commande repasse automatiquement en position de fonctionnement. La machine chaude peut donc directement être redémarrée.



### Réservoir transparent

Contrôle rapide et simple du niveau de carburant sans devoir ouvrir le bouchon du réservoir.

### Fermeture du réservoir sans outil

Les bouchons spéciaux permettent d'ouvrir et de fermer les réservoirs rapidement et simplement sans outil.

### Tronçonneuses électriques

#### Protection anti-surcharge

En cas de surcharge, le moteur électrique se coupe automatiquement afin de protéger la machine contre tout endommagement dû à une surchauffe.

Sur les machines MSE 141 à MSE 210, le bouton de surcharge se déclenche. Après un court moment, la machine peut être redémarrée en appuyant sur le bouton. Les MSE 230 et MSE 250 disposent d'un système de surveillance électronique de la température du moteur. Si un voyant LED rouge s'allume, la température du moteur est trop élevée. Environ une minute plus tard, le moteur a refroidi et le voyant LED s'éteint. La tronçonneuse peut être redémarrée.




## 4 Dispositifs de coupe

### Chaînes

#### Rivets trempés

Les rivets des chaînes de tronçonneuses STIHL sont trempés par induction, ce qui engendre une modification de la structure du treillis métallique. Les rivets deviennent ainsi plus durs et plus résistants.



#### Alésages d'articulation lisses

Un dispositif d'estampage spécial rend les alésages d'articulation ultra-lisses. Ce procédé améliore la mobilité de la chaîne et accroît sa longévité.

#### Couche de chrome dur

Les dents de coupe STIHL sont fabriquées en acier spécial. Les platines sont également chromées par électrolyse, ce qui leur assure une plus grande résistance à l'usure. Ainsi les dents de coupe restent tranchantes plus longtemps.



#### Étirage

Les chaînes de tronçonneuses STIHL sont soumises à une tension constante et élevée à la fin du cycle de production. Cet « étirage » réduit à un minimum les risques d'extension de la chaîne lors de la première utilisation, augmente sa durée de vie et réduit les risques d'usure.



#### Dispositif de lubrification Oilomatic STIHL

Les fines rainures des maillons d'entraînement recueillent l'huile de chaîne et la répartissent aux articulations de la chaîne. Les maillons d'entraînement sont de chaque côté munis de multiples renforcements dans lesquels vient se déposer l'huile. Cela permet de mieux la répartir sur les surfaces de glissement des guide-chaînes et d'obtenir une lubrification 10 % meilleure qu'en l'absence de renforcements.



### Guide-chaînes

#### Tête du guide-chaîne interchangeable

En cas d'usure, la tête du guide-chaîne ainsi que le roulement (Rollomatic ES et Rollomatic ES Light) peuvent entièrement être remplacés.



### Guide-chaîne allégé

Les guide-chaînes allégés STIHL E Light et ES Light se distinguent par leur type de conception. Le corps du Rollomatic E Light est composé de plaques en acier évidées et soudées à l'arc. Une résine polyamide renforcée de fibres de verre est injectée dans les évidements, ce qui rend les rails particulièrement légers. Pour le modèle ES, les interstices sont fraisés puis soudés avec un procédé laser spécial. On obtient ainsi un corps creux très stable et une structure supérieure et inférieure élastique à la flexion. Les deux conceptions offrent des réductions de poids sensibles et un meilleur équilibre de la tronçonneuse. Le centre de gravité de votre tronçonneuse se déplace en direction du corps, déchargeant considérablement votre colonne vertébrale.




### Longueur de coupe

La longueur de coupe effective est inférieure à la longueur de coupe indiquée et varie selon le modèle de tronçonneuse.

### STIHL Ematic System

Le système Ematic STIHL permet de réduire jusqu'à 50 % la consommation d'huile adhésive de chaîne (en comparaison aux guide-chaînes conventionnels sans système Ematic) selon les types de dispositif de coupe et de bois. Le système se compose du guide-chaîne STIHL Ematic ou Ematic S, de la chaîne STIHL Oilomatic et d'une pompe à huile à débit réglable et économique. Ainsi l'huile de chaîne adhésive atteint sans pertes les endroits nécessitant une lubrification.



### STIHL Rollomatic E

Caractéristiques du STIHL Rollomatic E (STIHL Ematic) à petite tête de guide :

- Pignons de renvoi possédant jusqu'à 10 dents, logement du pignon fixé par 4 rivets
- Tendance au rebond réduite
- Idéal pour les tâches polyvalentes lors de la coupe et l'élagage d'arbres de petite section, ainsi que pour les travaux forestiers sur des tronçonneuses présentant une puissance de 3,5 kW maximum

Caractéristiques du Rollomatic E (STIHL Ematic) à grande tête de guide :

- Pignon de renvoi à partir de 11 dents, logement du pignon fixé avec 6 rivets
- Performance de coupe élevée
- Pour des exigences élevées dans un cadre professionnel lors de la coupe et de l'abattage sur des tronçonneuses de moyenne à grande puissance supérieure à 3,5 kW

### Pignon de renvoi avec roulement à billes étanches

Cette conception fermée empêche la pénétration de salissures susceptibles de corroder la chaîne. La réserve de lubrifiant étant prévue pour toute la durée de vie du guide-chaîne, aucun entretien supplémentaire n'est nécessaire. Ainsi la longévité du roulement est augmentée jusqu'à 80 % par rapport aux roulements ouverts dotés d'un orifice de lubrification. Le pignon de renvoi est changeable.




## 5 CombiSystème et MultiSystème

### Décompression automatique

Le système de décompression réduit la pression de refoulement lors du démarrage ainsi que la force de traction nécessaire sur le câble de démarreur. Cela permet de démarrer le moteur en toute facilité et sans effort.


### Poignée circulaire (R) avec limiteur de course

Le limiteur de course de la poignée circulaire veille à ce que les pieds et les jambes de l'utilisateur restent à distance des lames et de la tête faucheuse.



### Raccord à accouplement rapide avec vis à garrot

Ce raccord rapide innovant permet de raccorder ou séparer les moteurs combinés et outils combinés rapidement et sans outil.



## 6 Tondeuses robots, tondeuses, tracteurs tondeuses et scarificateurs

### Tondeuses robots

#### Plan de tonte dynamique

Le plan de tonte dynamique permet d'avoir une vue claire du temps actif hebdomadaire de votre tondeuse robot iMow et de paramétrer aisément ce dernier. Durant ce temps actif, les tondeuses robots exécutent leur travail de manière flexible et rechargent leurs batteries. Si elles doivent interrompre la tonte, en raison de chutes de pluie par exemple, elles se remettront automatiquement au travail ultérieurement, mais toujours dans le respect des plages horaires définies.

### Tondeuses

#### Embrayage/frein de lame

L'embrayage/frein de lame équipe les tondeuses à essence haut de gamme. Il sépare la lame du moteur de manière à ce que le mécanisme d'entraînement de la tondeuse puisse être utilisé lorsque les lames ne tournent pas. Le bac de ramassage peut également être vidé sans devoir redémarrer le moteur. L'embrayage/frein de lame assure en outre une protection efficace du vilebrequin.

### Guidon mono confortable

Le guidon mono confortable peut être réglé sans outil pour s'adapter à la taille des différents utilisateurs, ce qui garantit un travail plus ergonomique. Le guidon est rabattable pour un transport plus aisé de la tondeuse et un stockage compact. Grâce à son design spécial, il permet d'enlever aisément le bac de ramassage.



### Lame multifonction

La forme de la lame multifonction permet de recueillir, d'éjecter ou de pailler (mulching) l'herbe coupée. Il n'est donc pas nécessaire de changer la lame à chaque fois. La lame hache l'herbe et la redirige vers le bac de ramassage via un flux d'air ou la répartit uniformément sur la pelouse en mode mulching.

### Système de compression rotatif

Dans ce système, la lame de la tondeuse produit un flux d'air qui génère une dépression. Celle-ci redresse les brins d'herbe, lesquels peuvent dès lors être coupés avec une extrême précision. Le flux d'air évacue l'herbe coupée via un système de canaux de manière à remplir correctement le bac de ramassage.

### Poignée souple en caoutchouc

La poignée souple en caoutchouc est particulièrement ergonomique. Grâce à son toucher agréable, elle assure une tonte confortable et un travail moins fatigant.

### Entraînement Vario

La vitesse du système d'entraînement des roues peut être réglée séparément, indépendamment du régime moteur. Cela permet de conserver des performances de coupe et de ramassage constantes. Le système d'entraînement peut être réglé en continu via un levier situé sur le guidon.



## Tracteurs tondeuses

### Amortisseur de vibrations de torsion

L'amortisseur de vibrations de torsion réduit les vibrations – non seulement au niveau du siège, mais aussi au niveau du volant et du marchepied.

## 7 Coupe-bordures et débroussailleuses

### Décompression automatique

Le système de décompression réduit la pression de compression lors du démarrage, et par conséquent, la force de traction nécessaire sur le cordon de lancement. Il est ainsi possible de démarrer le moteur simplement et sans efforts.

### ECOSPEED

La fonction ECOSPEED vous permet de faire tourner votre débroussailleuse à un régime économique. Tournez tout simplement la molette en direction du signe « moins » et réduisez ainsi le régime moteur maximal. Votre débroussailleuse tourne ainsi en charge partielle, mais peut cependant tourner de nouveau à pleine charge à tout moment si besoin est ; il vous suffit d'actionner la manette de gaz. Le fonctionnement en charge partielle réduit la consommation, permettant ainsi un temps de travail prolongé avec un seul plein ou, le cas échéant, une seule recharge de la batterie. De plus, la machine démontre un meilleur comportement oscillatoire en charge partielle qu'en charge pleine.


### Guidon à deux poignées ergonomique

Le guidon à deux poignées permet un mouvement naturel de la débroussailleuse lors de la tonte et constitue toujours la meilleure solution pour tondre de grandes surfaces. Combiné avec le harnais universel ADVANCE PLUS ou le harnais de forêt ADVANCE PLUS et la machine adéquate, la tonte devient encore plus simple.



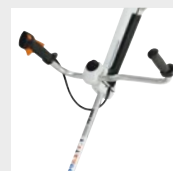
### Fils de coupe

Les fils de coupe sont disponibles dans des géométries et des diamètres différents selon les domaines d'application. Une rainure hélicoïdale, présente dans certains de nos fils de coupe, réduit les hautes fréquences, les rendant plus silencieux que les fils ronds standard. Le creux dans la surface du fil interrompt la circulation continue de l'air. Les tourbillons alors produits engendrent une réduction des sifflements, rendant ainsi le fauchage beaucoup plus silencieux.




### Guidon ergonomique

Le dispositif de serrage central permet un ajustement facile et sans outil du guidon ergonomique à la taille de l'utilisateur. Le guidon est inclinable à 90°, permettant un transport et un stockage plus faciles.



### Moteur STIHL 2-MIX

Le moteur STIHL 2-MIX est à la fois puissant et économique. Les gaz d'échappement sont séparés de l'arrivée de l'air, ce qui réduit les pertes de liquides et permet d'augmenter la puissance tout en diminuant la consommation.



### Moteur STIHL 4-MIX®

Le moteur STIHL 4-MIX® combine les avantages des moteurs à deux- et quatre-temps. Consommation réduite, peu de gaz d'échappement, aucune vidange d'huile nécessaire. Extrêmement silencieux, puissance excellente et couple élevé.


### Démarrage électrique STIHL (F)

Permet le redémarrage confortable de la machine portée sur le dos d'une simple pression sur un bouton à des températures positives.




### STIHL M-Tronic (M)

La gestion moteur entièrement électronique règle – quel que soit le régime – le point d'allumage et le dosage du carburant en permanence, tout en prenant en considération les conditions extérieures telles que la température, l'altitude et la qualité du carburant. Elle assure une performance de moteur optimale, un régime maximum constant et un très bon comportement d'accélération. Il n'est plus nécessaire de devoir régler le carburateur manuellement. Pour le démarrage à froid, le système STIHL M-Tronic ne nécessite plus qu'une seule position de démarrage sur le levier combiné. Après le démarrage, vous pouvez directement passer à la puissance maximale. La quantité de carburant nécessaire est calculée avec précision par le système et injectée en fonction des besoins. Vous pouvez aussi démarrer comme d'habitude en position I. De plus, le système M-Tronic retient les réglages de la dernière utilisation. La performance du moteur est ainsi, à chaque nouveau démarrage sous des conditions extérieures identiques, immédiatement à son maximum.



### STIHL ErgoStart (E)

Grâce à la traction régulière sur le câble de démarrage, le ressort est tendu à la pression de compression, évitant ainsi les charges dues aux à-coups. Le ressort transmet automatiquement l'énergie accumulée au vilebrequin, l'actionne et assure un démarrage fiable du moteur. Cela permet une réduction de la vitesse de démarrage d'environ deux tiers.




### Fermeture du réservoir sans outil

Les bouchons spéciaux permettent d'ouvrir et de fermer les réservoirs rapidement et simplement sans outil.

### Taille-haies

#### Poignée rotative multifonction

La poignée de commande rotative assure un usage simple et fiable, offrant la position de poignée adaptée à chaque type d'utilisation.



## 8 Taille-haies et taille-haies sur perche

#### Protège-guide vissé

L'élément en tôle d'acier en T est fixé à l'extrémité de la lame de coupe à l'aide de deux vis. Il protège la lame des contacts avec le sol ou le mur et est facilement remplaçable en cas d'usure.



#### Transmission allégée

Le magnésium est un matériau important pour les machines à moteur STIHL. Le poids du magnésium est inférieur d'un tiers environ à celui de l'aluminium et montre une résistance élevée par rapport à son poids. Par rapport à d'autres métaux, il peut être travaillé avec une grande précision lors du moulage sous pression, par ex. pour mouler des carters de moteur. Il s'agit du matériau idéal pour fabriquer une transmission plus légère et robuste. Il est en plus recyclable, car les pièces usées peuvent être fondues et réutilisées sans perte de qualité.

#### Pompe à carburant manuelle

Pour les taille-haies et les tailles-haies sur perche STIHL équipés de la pompe à carburant manuelle, la procédure de démarrage est simplifiée et le nombre de courses est réduit. Lorsque le soufflet de la pompe est actionné, la chambre de contrôle du carburant se remplit. Ainsi, la quantité de carburant nécessaire à la formation d'un mélange combustible carburant/air est immédiatement disponible lors du démarrage de la machine, réduisant sensiblement le nombre de courses de lancement.

#### HS 82 R, HS 87 R et HSA 94 R, version pour le rabattage (R)

Pour les coupes de rabattage volumineuses et le défrichage de grandes haies épaisses :

- Grand espacement interdentaire
- Grande hauteur de dents
- Rapport de transmission spécial pour une performance de coupe élevée



#### HS 82 T, HS 87 T et HSA 94 T, version pour les tailles de mise en forme (T)

Pour des tailles de mise en forme et tailles de précision parfaites :

- Petit espacement interdentaire
- Petites dents
- Rapport de transmission pour une cadence élevée



### Tailles-haies sur perche

#### Longueur du manche adaptée

Les tailles-haies sur perche équipés d'un long manche sont particulièrement adaptés aux haies hautes et larges. Les versions K, plus courtes, munies d'une gaine de poignée rallongée sur le manche, sont particulièrement adaptées à la taille des haies basses.

## ECOSPEED

La fonction ECOSPEED vous permet de faire tourner votre taille-haies à un régime économique. Tournez tout simplement la molette en direction du signe « moins » et réduisez ainsi le régime moteur maximal. Votre taille-haies tourne ainsi en charge partielle, mais peut cependant tourner de nouveau à pleine charge à tout moment si besoin est ; il vous suffit d'actionner la manette de gaz. Le fonctionnement en charge partielle réduit la consommation, permettant ainsi un temps de travail prolongé avec un seul plein ou, le cas échéant, une seule recharge de la batterie.

## Dispositif de réglage rapide de la barre de coupe

La barre de coupe est orientable par paliers dans les deux directions jusqu'à 130° (HL 91), jusqu'à 145° (HL 94), jusqu'à 115° (HLA 65, HLA 85), jusqu'à 135° (HLA 56), jusqu'à 125° (HLE 71) et peut être repliée et bloquée parallèlement au manche pour un transport plus aisé.



## Poignée circulaire

La poignée circulaire compacte est conçue à partir de matière plastique noire résistante et permet de modifier la position grâce à son arrondi de pratiquement 180°, notamment dans les espaces restreints

## 9 Broyeurs de jardin

### Technologie d'inversion

Le sens de rotation des lames du broyeur peut être inversé au moyen d'un commutateur rotatif. La rotation à droite permet de broyer les végétaux durs comme les branches, tandis que lors de la rotation à gauche, les lames tranchantes transforment les végétaux tendres en masse compostable. Ce système permet de préserver efficacement la lame.

## 10 Motobineuses

### Système anti-vibrations

Le système anti-vibrations est intégré dans la fixation du guidon. Il réduit les vibrations transmises au guidon, ce qui permet un travail moins fatigant.

### Couteaux de déchiquetage

Les couteaux de déchiquetage ont une forme spéciale qui leur permet de retourner le sol aussi efficacement que possible tout en limitant les dégâts.

## 11 Machines de nettoyage

### Souffleurs

#### Set de nettoyage pour gouttières

Pratique, le set de nettoyage pour gouttières, conçu pour les souffleurs et aspirateurs souffleurs permet le nettoyage des gouttières, même dans des endroits difficiles d'accès.



#### Pot catalytique (D)

Il réduit sensiblement le taux d'hydrocarbures nocifs des gaz d'échappement.

#### Pompe à carburant manuelle

Les souffleurs STIHL avec pompe à carburant manuelle profitent d'une procédure de démarrage simplifiée et d'un nombre de courses réduit. Lorsque le soufflet de la pompe est actionné, la chambre de contrôle du carburant se remplit. Ainsi, la quantité de carburant nécessaire à la formation d'un mélange combustible carburant/air est immédiatement disponible lors du démarrage de la machine, réduisant sensiblement le nombre de courses de lancement.

#### STIHL ElastoStart

Cette poignée spéciale assure un lancement régulier sans à-coups, compensant les pointes de puissance. L'élément amortisseur intégré absorbe les compressions apparaissant au démarrage. Ainsi, le démarrage de la machine est sensiblement facilité.

#### Démarrage électrique STIHL (F)

Permet le redémarrage confortable de la machine portée sur le dos d'une simple pression sur un bouton à des températures positives.

### Aspirateurs souffleurs

#### Couteau de broyage

Le couteau de broyage en acier de haute qualité, présent dans les modèles SH 56 et SH 86, broie efficacement les déchets de coupe.



### Balayeuses

#### Balayage intelligent –

#### Système de balayage STIHL MultiClean

Les brosses circulaires avalent la saleté devant la balayeuse, de sorte que les débris ne se coincent pas sous la machine.

### Nettoyeurs haute-pression

#### Poignée télescopique en aluminium

La poignée télescopique en aluminium permet un transport et un rangement plus pratiques.





### Raccord anti-vrille du flexible

Empêche la torsion du flexible haute pression. Le flexible haute pression est ainsi toujours utilisable dans toute sa longueur.

### Double support de lance

Pour un rangement pratique sur la machine des deux lances munies d'une buse à jet plat et d'une buse rotative.

### Support pour tuyau plat en fibre textile

Le tuyau plat en fibre textile peut être fixé directement sur la machine dans l'enrouleur fourni. De cette façon, il est rangé proprement et rapidement prêt à l'emploi.


### Capot frontal rabattable

Les supports de buse intégrés sous le capot frontal assurent le stockage sûr et propre de la buse rotative et de la buse à jet plat. Les deux buses sont ainsi rapidement à portée de main en cas de besoin.



### Manomètre

Grâce au manomètre, il est très simple de vérifier la pression à tout moment.



### Système de dosage du détergent

Grâce à ce système de dosage, il est possible d'obtenir le mélange idéal d'eau et de détergent. Cela préserve l'environnement, tout en étant économique. Tous les modèles disposant d'un réservoir à détergent peuvent également aspirer du détergent contenu dans un réservoir externe.

### Arrêt de sécurité

Pour les nettoyeurs haute pression équipés d'un dispositif d'arrêt de sécurité, la connexion au secteur est automatiquement coupée dès que la machine en tension n'a pas été utilisée depuis 30 minutes.

### Tuyau plat en fibre textile avec enrouleur

Tuyau léger et flexible à basse pression pour raccorder le nettoyeur haute pression à la conduite d'eau. Le tuyau peut être facilement enroulé et déroulé à l'aide de l'enrouleur fourni et peut ainsi être rangé de manière peu encombrante. Le nettoyeur haute pression est donc toujours prêt à l'emploi.



## Aspirateurs eau et poussière

### Adaptateur pour outil électrique

L'adaptateur permet de raccorder directement l'outil électrique au tuyau d'aspiration. Cela permet d'aspirer directement les poussières et les saletés pendant la coupe ou l'affûtage.



### Tube en acier inoxydable à raccord rapide

Le raccord rapide de série permet de raccorder rapidement le tube et le flexible d'aspiration.

### Système multi-filtre

La combinaison du sac filtrant et du filtre donne un rendement de dépoussiérage encore plus élevé.

### Système d'arrêt temporisé

Lorsque l'aspirateur est allumé par enclenchement automatique, celui-ci fonctionne encore quelques instants après l'arrêt de la machine électrique. Ceci permet l'évacuation des copeaux résiduels du tuyau.

### Démarrage sans à-coups

Le démarrage sans à-coups limite la consommation d'électricité nécessaire au démarrage et assure une meilleure longévité du moteur.

## 12 Atomiseurs et pulvérisateurs

### Buse à jet plat

- Pour les pulvérisations de surface et en bande
- Adaptée aux parterres de fleurs, à la culture fruitière ou maraîchère en serres ou jardins
- Idéal pour le traitement de surface avec insecticides, herbicides et fongicides



### Buse à cône creux

- Pour le traitement des buissons, des arbres et de plantes isolées
- Idéal pour l'épandage d'insecticides, d'herbicides et de fongicides pour les plantes isolées dans le jardin
- Le liquide peut être pulvérisé autant sur le dessus que sur le dessous des feuilles et plantes



### Buse réglable

- Réglable en fonction des utilisations et des conditions d'utilisation
- Angle de projection réglable pour une projection optimale, de jet plein (0°) à cône creux (90°)



### Buse à cône plein

- Pour le traitement de plantes isolées
- Idéale pour des dosages précis, par ex. pour les herbicides ou produits de protection contre les animaux
- Adaptée pour l'épandage d'anti-agglomérants dans l'industrie du bâtiment



### Système anti-vibrations STIHL

Le système anti-vibrations STIHL réduit la transmission des vibrations du moteur vers le support. Cela permet de ménager les muscles de votre dos.

**Moteur STIHL 2-MIX**

Le moteur STIHL 2-MIX est à la fois puissant et économique. Les gaz d'échappement sont séparés de l'arrivée de l'air, ce qui réduit les pertes de liquides et permet d'augmenter la puissance tout en diminuant la consommation.


**STIHL ElastoStart**

Cette poignée spéciale assure un lancement régulier sans à-coups, compensant les pointes de puissance. L'élément amortisseur intégré absorbe les compressions apparaissant au démarrage. Ainsi, le démarrage de la machine est sensiblement facilité.

**Tronçonneuse à pierre et à béton**
**Protection en caoutchouc**

Pour les découpes murales, le carter du moteur est protégé par un grand dispositif de protection en caoutchouc en cas de coupe d'insertion très profonde.

**Découpeuses à disque**
**Commande électronique  
d'alimentation d'eau**

L'utilisateur peut régler le débit d'eau au moyen de boutons de commande alors que la découpeuse à disque est en marche. L'alimentation en eau est ensuite tantôt coupée ou déclenchée automatiquement, en fonction de la vitesse de rotation lors de la découpe. La quantité d'eau peut être réglée par les boutons plus/moins. On obtient ainsi par simple pression de ces commandes une fixation optimale des particules de poussière. La fonction mémoire assure que le réglage de débit d'eau effectué lors de la précédente utilisation soit appliqué lors d'un redémarrage du moteur. Cela évite d'avoir à refaire les réglages et permet une reprise du travail sans transition après une longue pause.


**Tendeur de courroie semi-automatique**

Un léger resserrage, assurant une tension constante de la courroie, permet d'allonger la durée de vie des courroies et des roulements.

**Système de filtre à air de longue durée  
avec préfiltration cyclonique**

Grâce à la préfiltration cyclonique innovante, plus besoin de nettoyer les filtres quotidiennement. La durée de vie des filtres est très longue. Grâce à ce système, environ 80 % des particules de poussière contenues dans l'air aspiré sont filtrées, et ce dès le premier stade de filtration. À la différence des systèmes conventionnels, ces poussières ne sont pas recueillies dans le filtre en mousse, mais séparées par effet cyclone puis rejetées dans l'air.


**Kit de montage avec système d'attache rapide**

Pour un montage et démontage rapide, facile et sans outil de la découpeuse à disque sur le chariot de guidage.

**Segments de protection sur les disques à découper**

Lors de la découpe de l'asphalte, le segment de protection protège les autres segments contre une usure excessive au niveau des soudures laser qui relient les segments au disque de base en acier. Les segments de protection empêchent également une usure inégale entre le côté gauche et droit du segment et évitent ainsi que le disque à découper vienne se coincer au moment de la découpe.

**STIHL Injection (i)**

La technologie Injection garantit un maniement particulièrement aisé des machines.



Plus besoin de levier combiné. Un simple bouton d'arrêt permet de stopper la machine. Le système de gestion entièrement électronique du moteur, avec commande de champ électronique assistée par capteur, assure une puissance moteur optimale ainsi qu'une excellente accélération dans toutes les conditions. Le système de commande calcule en temps réel la quantité exacte de carburant nécessaire ainsi que le point d'allumage idéal. L'injection a lieu directement dans le carter de vilebrequin grâce à la soupape d'injection. La technique de construction allégée, associée de manière unique à une technologie moteur de pointe, permet d'atteindre le meilleur rapport poids-puissance sur le marché tout en conservant une structure compacte.

**Fermeture du réservoir sans outil**

Le couvercle du réservoir peut être facilement ouvert, même avec des gants, en le faisant tourner tout en exerçant une pression. Grâce à sa structure et son double joint d'étanchéité, le couvercle du réservoir ne peut pas être ouvert par erreur et empêche la pénétration de polluants particuliers dans le réservoir de carburant.

**Frein de disque STIHL QuickStop**

Lorsque le système de réglage étendu de la protection est utilisé au moment de la découpe, le disque à découper est accessible par le haut. Avec ce système, le frein de disque STIHL QuickStop vient soutenir l'utilisateur dans son travail. En cas de rebond suffisamment important, un capteur arrête le disque à découper en une fraction de seconde.

**Réglage de la profondeur**


Pour un réglage précis de la profondeur de coupe depuis le levier supérieur.



### Tarières


#### Cadre repliable

Le cadre de la tarière à deux opérateurs BT 360 est repliable. La machine peut ainsi être transportée et stockée de manière peu encombrante.




#### Poignée multifonctions

La poignée multifonctions ergonomique est intégrée dans la poignée de la tarière. Les fonctions d'arrêt, de ralenti et d'accélérateur peuvent être commandées avec une seule main.



#### Frein de mèche QuickStop

Lorsque la mèche se bloque dans le sol, le frein est actionné au niveau de la cuisse de l'utilisateur, immobilisant instantanément la tarière. Il fait également office d'élément de verrouillage anti-retour. Ainsi, lorsqu'un outil de forage reste coincé dans le sol, il suffit de le dévisser dans le sens inverse des aiguilles d'une montre pour le sortir du trou.



#### Moteur STIHL 4-MIX®

Le moteur STIHL 4-MIX® combine les avantages des moteurs à deux- et quatre-temps. Consommation réduite, peu de gaz d'échappement, aucune vidange d'huile nécessaire. Extrêmement silencieux, puissance excellente et couple élevé.

## 15 Outillage et articles forestiers

#### Coupe Amboss

La lame tranchante et la large contre-lame sont en contact direct. On appelle la large contre-lame une « enclume ». Elle permet de couper facilement du bois sec ou mort car les forces transversales n'interviennent que peu. Sur du bois mou ou frais, la face intérieure de l'écorce peut être arrachée avant la coupe.



#### Coupe Bypass

Sur ce type d'outil, la lame et la contre-lame se croisent lors de la coupe. La coupe ainsi obtenue est nette et continue, l'élément coupé n'est pas écrasé. En règle générale, la lame Bypass est à privilégier pour les végétaux vivants. Pour de longs travaux de coupe de bois dur et des efforts plus importants lors de la coupe, il convient d'utiliser un outil Amboss.



#### Douille de protection et plaque de sécurité vissée

L'association d'une longue douille de protection en acier, d'une clavette annulaire, d'une plaque de sécurité et d'une vis de sécurité solidarise complètement les différentes parties, formant ainsi une véritable unité. Ce système de raccordement extrêmement fiable offre de gros avantages :

- Un excellent rapport qualité/prix dû à la longévité de l'outil
- Sécurité de travail très élevée



## 16 Équipements de protection individuelle

#### Protection contre la pluie EN 343

Les vêtements résistants aux intempéries STIHL protègent du vent et des précipitations pour les travaux extérieurs, tout en assurant un grand confort de port grâce au tissu respirant permettant à la transpiration de s'évaporer. La norme EN 343 indique les deux paramètres de résistance à l'eau (chiffre supérieur) et de résistance à la vapeur d'eau (chiffre inférieur). Ils sont tous deux évalués selon trois degrés. La catégorie 3 offre la protection la plus élevée. Les coutures sont soudées de manière imperméable. Exemple :




= imperméable :  
= respirant :

ici EN 343 catégorie 3  
ici EN 343 catégorie 3

#### Protection anti-coupures EN 381

Le renfort anti-coupures de STIHL est composé de matériaux de protection quasi exclusivement développés pour STIHL. Les vêtements à renforts anti-coupures sont testés par les instituts de tests européens renommés SMP ou KWF. La protection présente plusieurs épaisseurs et est légère et respirante. Si la chaîne de la tronçonneuse entre en contact avec la protection anti-coupures, elle arrache de nombreuses fibres individuelles qui lui offrent une résistance et la bloquent. Cela permet d'arrêter la chaîne et de réduire considérablement le risque de blessure. Pour votre information, les produits de protection anti-coupures de STIHL sont signalés par le pictogramme suivant dans ce catalogue :



**Remarque importante :** un équipement de protection individuelle ne peut garantir une protection absolue contre les blessures. Il ne remplace pas une technique de travail sûre. C'est pourquoi il est nécessaire de respecter les notices d'utilisation de l'équipement de protection et de l'appareil à moteur, ainsi que les prescriptions nationales de prévention des accidents.

### Zones de protection des bottes de sécurité pour tronçonneuse



### Zones de protection des vêtements anti-coupures

Les zones de protection des vêtements anti-coupures sont indiquées en noir par des pictogrammes, conformément à la norme DIN EN 381. Vous trouverez des informations détaillées sur les caractéristiques principales à la page 308.



### Vêtement de signalisation EN 471 et EN ISO 20471

Ces deux normes fixent des valeurs de surface minimales pour la couleur de signalisation (visibilité de jour) et les bandes rétro-réfléchissantes (visibilité de nuit). Celles-ci sont classées en trois catégories, la catégorie 3 présentant l'effet de signalisation le plus élevé. La combinaison d'une veste et d'un pantalon augmente la catégorie, car la surface des couleurs de signalisation et des bandes réfléchissantes est plus importante. Exemple :

	<sup>3</sup> = Couleur de signalisation :	ici EN 471 catégorie 3
	<sup>2</sup> = Matériau rétro-réfléchissant	ici EN 471 catégorie 2
	<sup>2</sup> = Couleur de signalisation et matériau rétro-réfléchissant :	ici EN ISO 20471 catégorie 2

### Valeur SNR

La valeur Simplified Noise Reduction (réduction du niveau sonore) indique l'isolation globale qu'une protection auditive peut offrir. Plus la valeur SNR est élevée, plus le facteur de protection auditive est élevé. Pour les machines STIHL, le coefficient d'isolation M est primordial. Vous trouverez plus d'informations sur le site Web de STIHL.

### Protection UV

Le facteur de protection UV (UPF) indique le temps durant lequel l'utilisateur vêtu de textiles anti-UV ou de vêtements de protection avec anti-UV peut rester au soleil sans subir de dommages cutanés. L'UPF est similaire au facteur de protection des crèmes solaires (SPF). Une personne, ayant un type de peau 1 protégée par une matière textile de 20 UPF, pourra prolonger par 20 fois son temps d'exposition sans subir de dommages cutanés, quelque soit l'intensité lumineuse. L'échelle de la norme EN 13758-2 indique des valeurs de protection allant jusqu'à 40 UPF. L'échelle de la norme UV-Standard 801 indique des valeurs encore plus élevées.



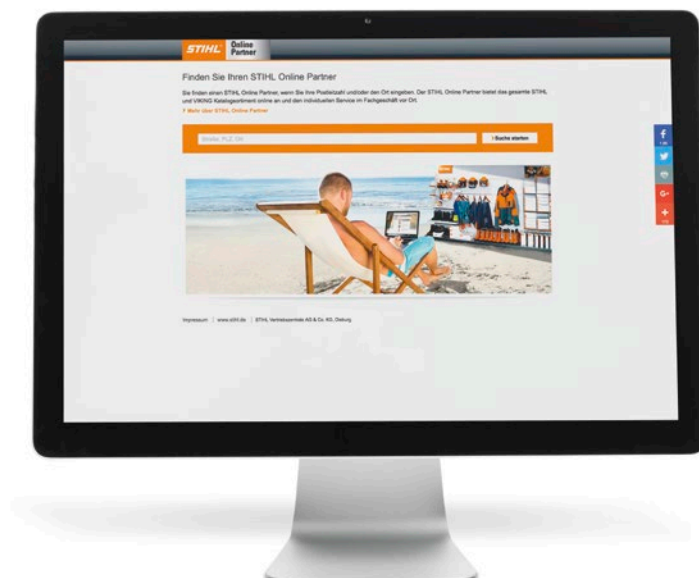


## STIHL Online Partner

### Acheter ou réserver en ligne en toute simplicité

STIHL Online Partner, ce sont des revendeurs spécialisés qui proposent la gamme de produits STIHL dans leur magasin, mais également en ligne. Vous pouvez dès lors réserver vos articles sur les sites internet de ces revendeurs et chez certains vous pouvez acheter en ligne.

Vous reconnaîtrez les revendeurs qui proposent ce service grâce au logo STIHL Online Partner affiché dans la rubrique « Recherche revendeurs » sur notre site internet [fr.stihl.be](http://fr.stihl.be) / [www.stihl.lu](http://www.stihl.lu) ou immédiatement sur [www.revendeur-stihl.be](http://www.revendeur-stihl.be) / [www.revendeur-stihl.lu](http://www.revendeur-stihl.lu).



## Application STIHL

Mobile, interactive, moderne : l'application gratuite STIHL est un outil universel très pratique lorsque vous êtes en route. Profitez du précieux savoir-faire et du service après-vente de qualité de STIHL sur tout notre assortiment de produits.

L'application compte de nombreux outils pratiques et mobiles destinés à simplifier votre quotidien : manuel d'utilisation interactif de votre nouveau produit STIHL, calculateur de mélange pour déterminer le rapport de mélange essence-huile idéal ou encore recherche intuitive d'un revendeur spécialisé.

En association avec le Smart Connector, l'application vous permet en outre d'accéder à l'offre numérique de STIHL connected, comme l'enregistrement du nombre d'heures de fonctionnement de vos machines.

## STIHL est également en ligne


- › Visitez notre page **facebook**
- › Suivez-nous sur **Instagram et LinkedIn**
- › Trouver des informations sur [fr.stihl.be](http://fr.stihl.be) / [www.stihl.lu](http://www.stihl.lu)
- › Abonnez-vous à notre **newsletter**
- › Restez au courant de nos communiqués de presse sur **LinkedIn**
- › Visitez le monde STIHL sur **YouTube**















Qu'il s'agisse de tronçonner, tondre, faucher, tailler, nettoyer ou découper, STIHL enthousiasme tous ses utilisateurs grâce à une qualité et une fiabilité sans failles. Et pour que votre enthousiasme pour les produits STIHL persiste, vous les trouverez exclusivement auprès de votre revendeur spécialisé le plus proche.

### **Vote partenaire STIHL pour l'achat et le service après-vente**

Qu'il s'agisse d'un conseil pour un choix d'achat, d'un conseil d'utilisation ou du service après-vente, chez votre revendeur spécialisé STIHL, vous serez toujours entre de bonnes mains ! Il saura vous aider à choisir la machine la mieux adaptée à vos besoins, vous donnera des conseils et indications d'utilisation compétents et vous offrira un service après-vente professionnel. Ainsi, jour après jour, année après année, vous pourrez vous réjouir des fidèles et loyaux services que vous rendent les machines STIHL.

### **Des pièces de rechange STIHL d'origine**

Une fiabilité maximale, même en cas de sollicitations extrêmes, est chose toute naturelle pour les machines à moteur STIHL. Et si d'aventure votre machine venait à tomber en panne, le service après-vente STIHL tient à votre disposition les pièces de rechange originales STIHL. L'utilisation de pièces d'origine contribue de manière décisive aux performances, à la sécurité et à la longévité des produits STIHL. **Chez STIHL vous obtenez les pièces de rechange originales jusqu'à 10 ans après l'arrêt de la production d'une tronçonneuse ou machine.** En achetant STIHL, vous investissez donc à long terme. Elles sont reconnaissables à



l'inscription STIHL ou encore au S stylisé se trouvant

sur lesdites pièces de rechange.

### **La qualité contrôlée STIHL**

Le haut standard de qualité des machines à moteur STIHL est garanti par des contrôles de qualité sévères, intervenant aux différentes étapes de la production au sein de l'entreprise. STIHL est ainsi en mesure de répondre aux exigences des normes mondiales en vigueur ISO 9001 et ISO 14001 sur la gestion de la qualité et de l'environnement. STIHL travaille sans cesse au perfectionnement de toutes ses machines. C'est pourquoi nos produits sont susceptibles de modifications quant à leur forme, leur technique et leur équipement.

### **Pour votre sécurité**

Tous les produits peuvent, s'ils ne sont pas utilisés conformément aux instructions, constituer une source de danger pour l'utilisateur ou/et son entourage (personnes ou animaux), ou provoquer des dommages matériels. Veuillez donc lire attentivement le manuel d'utilisation en entier avant la première mise en marche et/ou l'utilisation de la machine et vous conformer aux consignes de sécurité.

### Les produits STIHL font régulièrement l'objet de tests menés par des organismes nationaux et étrangers indépendants.

Nous soumettons volontairement nos produits à ces contrôles parce que nous considérons qu'ils s'inscrivent dans la lignée de nos propres programmes de tests. Nous accordons une grande valeur au jugement de ces instances indépendantes, ce qui est aussi dans l'intérêt de nos clients. Ces différentes institutions confirment, en accordant leurs labels de contrôle, le niveau de qualité élevé et la technique exemplaire des produits STIHL. Vous trouverez des informations supplémentaires sur le respect des directives patronales 2002/44/CE (concernant les vibrations) à l'adresse suivante : [www.stihl.com/vib](http://www.stihl.com/vib).

### Explications des labels de contrôle :

Vous trouverez sur les pages Internet suivantes les conditions de test auxquelles nos machines ont été soumises pour obtenir leurs labels de contrôle :

Marque de contrôle de la Deutsche Landwirtschaftsgesellschaft (société allemande d'agriculture). Une commission indépendante et bénévole détermine des critères de contrôle et des normes d'évaluation, et décide de l'attribution des marques de contrôle. En général, le test Signum dure entre six et douze mois. Vous trouverez de plus amples informations sur [www.dlg.org](http://www.dlg.org).



[www.dlg.org](http://www.dlg.org)

Le Kuratorium für Waldarbeit und Forsttechnik e.V. (comité pour les travaux du bois et la technologie forestière) attribue le label de contrôle « KWF-Profi » aux équipements techniques forestiers qui répondent aux plus hautes exigences du travail forestier professionnel en matière de rentabilité, de sécurité au travail, d'ergonomie et de respect de l'environnement. Le label « KWF-Standard » est attribué aux produits qui passent également les expérimentations pratiques forestières les plus exigeantes, mais qui, du fait de leur conception, sont plus adaptés à des usages non-forestiers, tels l'agriculture, l'aménagement des espaces verts, les petites exploitations de bois de chauffe ou encore pour les utilisateurs occasionnels. Les produits marqués du signe « KWF-Test » sont ceux pour lesquels certaines caractéristiques techniques ont été testées avec succès. Vous trouverez de plus amples informations sur [www.kwf-online.de](http://www.kwf-online.de).



[www.kwf-online.de](http://www.kwf-online.de)



[www.kwf-online.de](http://www.kwf-online.de)



[www.kwf-online.de](http://www.kwf-online.de)



[www.kwf-online.de](http://www.kwf-online.de)

Le magazine ÖKO-TEST teste des produits dans les domaines les plus variés, notamment leurs incidences sur l'environnement et l'absence de substances nocives. Les produits se distinguant dans ces domaines peuvent bénéficier du label ÖKO-TEST, considéré comme le label de qualité le plus reconnu en Allemagne. Vous trouverez de plus amples informations sur [www.oekotest.de](http://www.oekotest.de).



[www.oekotest.de](http://www.oekotest.de)

Le label écologique de l'UE, établi en 1992, reçoit l'aide de la Commission européenne, de tous les états membres de l'UE ainsi que de l'Espace Économique Européen. Ce label permet au consommateur européen de reconnaître à la « fleur » qu'il s'agit d'un produit de haute qualité, respectueux de l'environnement, certifié par des organismes nationaux indépendants des différents états membres. Vous trouverez de plus amples informations sur [www.eu-ecolabel.de](http://www.eu-ecolabel.de).



[www.eu-ecolabel.de](http://www.eu-ecolabel.de)

Toutes les chaussures et les vêtements GORE-TEX® portent la garantie à vie « Guaranteed to Keep You Dry™ » pour les propriétés imperméables, coupe-vent et respirantes de leurs produits. Vous trouverez de plus amples informations sur [www.gore-tex.de](http://www.gore-tex.de).



[www.gore-tex.de](http://www.gore-tex.de)

Les produits portant le label Oeko-Tex® ont été testés et certifiés avec succès selon la norme Oeko-Tex® Standard 100. La norme Oeko-Tex® Standard 100 est un système de test et de certification mondial pour les produits textiles bruts, intermédiaires et finis. Les tests de polluants comprennent entre autres des substances interdites et réglementées ainsi que des matières chimiques nocives pour la santé. Vous trouverez de plus amples informations sur [www.oeko-tex.com](http://www.oeko-tex.com).



[www.oeko-tex.com](http://www.oeko-tex.com)

Ce sigle indique des vêtements de protection anti-coupures pour les utilisateurs de tronçonneuses à main selon les normes EN 381 et EN 17249 soit EN 20345.



La nouvelle norme pour vêtements de signalisation EN ISO 20471 remplace l'ancienne norme EN 471 depuis octobre 2013. Les vêtements de protection certifiés selon la norme EN 471 peuvent être vendus jusqu'à l'expiration du délai mentionné dans l'examen CE de type.



### Remarques générales

1. Tous les prix indiqués dans ce catalogue sont des prix de vente en euros, à titre indicatif et conseillés par le fabricant, pour la Belgique TVA en vigueur incluse.
2. Les prix indiqués dans ce catalogue sont basés sur les tarifs du 1<sup>er</sup> janvier 2019. STIHL se réserve le droit de modifier les prix de vente conseillés à titre indicatif.
3. Ce catalogue annule et remplace tous les catalogues précédents.
4. Les indications ou les illustrations de ce catalogue ne peuvent donner lieu à aucune réclamation. Nous nous réservons le droit d'apporter des modifications au niveau de la forme, de la technique, de l'équipement et du prix.
5. Les tronçonneuses et autres machines motorisées de STIHL sont reconnaissables à la combinaison de couleurs orange/gris.
6. Cet ouvrage et l'ensemble de son contenu sont protégés par la loi relative à la propriété intellectuelle. Tous droits réservés, en particulier le droit à la reproduction, traduction et au traitement à l'aide de systèmes électroniques.

Ce catalogue contient un grand nombre de combinaisons de machines et d'outils adaptés destinés à des utilisations et des utilisateurs différents. Pour les applications standard, nous conseillons l'utilisation des combinaisons recommandées par STIHL. Celles-ci se trouvent dans la notice d'utilisation de votre machine. Vous pouvez obtenir des conseils personnalisés pour les combinaisons les mieux adaptées à vos besoins auprès de votre revendeur spécialisé STIHL.

STIHL met en garde contre les contrefaçons :

[fr.stihl.be/piraterie](http://fr.stihl.be/piraterie)  
[www.stihl.lu/piraterie](http://www.stihl.lu/piraterie)

### ANDREAS STIHL N.V.

Veurtstraat 117  
 BE-2870 Puurs  
 Tel. : 052/30 00 80  
 Fax : 052/30 60 62  
 E-mail : [info@stihl.be](mailto:info@stihl.be)  
[fr.stihl.be](http://fr.stihl.be) / [www.stihl.lu](http://www.stihl.lu)





0463 931 6123. M45 L8. Konradin. Imprimé en Allemagne. © ANDREAS STIHL AG & Co. KG 2018.

Imprimé sur du papier certifié PEFC. Le certificat PEFC (Programme for the Endorsement of Forest Certification Schemes / Programme de Reconnaissance des Certifications Forestières) est une marque qui garantit la gestion durable de la forêt dont le bois ou les produits à base de bois sont issus. Elle vise à protéger les écosystèmes forestiers pour les générations futures. Des organismes de certification indépendants veillent au contrôle du respect des prescriptions relatives au label forestier. Les entreprises utilisant du papier certifié PEFC démontrent ainsi leur engagement pour l'environnement et leur responsabilité dans le cadre de l'utilisation de la matière première brute incontournable qu'est le bois. Pour plus d'informations, consultez le site [www.pefc.de](http://www.pefc.de)

**Votre revendeur spécialisé STIHL :**